



VENUS
VENUS



VENUS

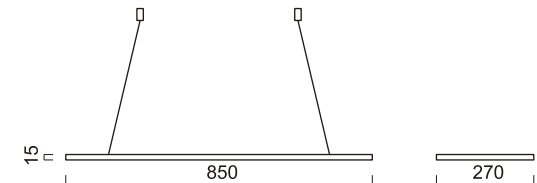


Kluczowe elementy konstrukcyjne: / Main construct elements:
Hauptkonstruktionselemente:

- material: szkło / material: glass
material: Glas
- montaż (zwieszany) / montage (hanging)
montage (Aufgehängt)

Nr artykułu Item nr.* / Art. Nr.*	Nazwa Name / Bezeichnung	Montaż Installation / Montage	Rodzaj źródła Source / Leuchtmittel	Napięcie Voltage* / Spannung*	Moc max Power Max / Leistung	Trzonek Spot / Socket
901.010.0.0 901.710.0.0	VENUS I	B	LEDx4	230V/24V 110V/24V	20W	LEDx4
902.110.0.0 902.710.0.0	VENUS II	B	LEDx8	230V/24V 110V/24V	40W	LEDx8
903.210.0.0 903.710.0.0	VENUS III	B	LEDx4	230V/24V 110V/24V	20W	LEDx4
904.310.0.0 904.710.0.0	VENUS V	B	LEDx8	230V/24V 110V/24V	40W	LEDx8

* blue color USA / * blau für USA
* black color UE / * schwarz für EU



Waga Weight / Gewicht	Wymiary (szerokość - wysokość) Size (width - height) / Abmessungen (Breite - Höhe)
9,0kg	850 - 270 mm