




VENUS
VENUS



VENUS



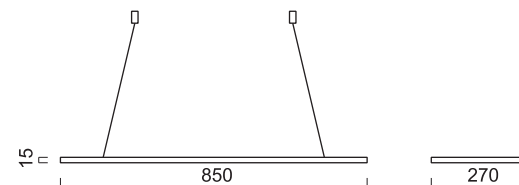
Kluczowe elementy konstrukcyjne: / Main construct elements:

- materiał: szkło / material: glass
- montaż (zwieszany) / montage (hanging)

Nr. artykułu Item nr.*	Nazwa Name	Montaż Installation	Rodzaj źródła Source	Napięcie Voltage*	Moc max Power Max	Trzonek Spot
901.010.0.0 901.710.0.0	VENUS I	B	LEDx4	230V/24V 110V/24V	20W	LEDx4
902.110.0.0 902.710.0.0	VENUS II	B	LEDx8	230V/24V 110V/24V	40W	LEDx8
903.210.0.0 903.710.0.0	VENUS III	B	LEDx4	230V/24V 110V/24V	20W	LEDx4
904.310.0.0 904.710.0.0	VENUS V	B	LEDx8	230V/24V 110V/24V	40W	LEDx8

* blue color USA

* black color UE



Waga Weight	Wymiary (szerokość - wysokość) Size (width - height)
9,0kg	850 - 270 mm