




GALILEO  
**526**



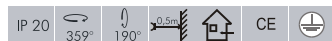


Kluczowe elementy konstrukcyjne: / **Main construct elements:**  
Hauptkonstruktionselemente:

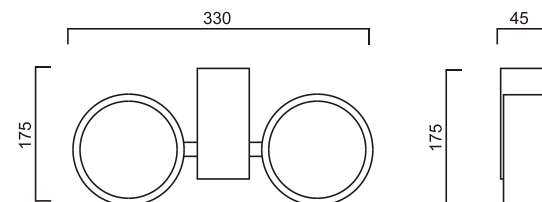
- materiał: aluminium anodowane na kolor naturalny (satyna) / **material: aluminum anodized on natural color (satin)**  
material: Eloxaluminium, Farbe Alunatur satiniert
- montaż (szynoprzewody lub bezpośrednio do podłoża) / **montage (track lines or directly to the ground)**  
montage (Stromschiene oder direkt auf dem Untergrund)

Nr artykułu Item nr.* / Art. Nr.*	Nazwa Name / Bezeichnung	Montaż Installation / Montage	Rodzaj źródła Source / Leuchtmittel	Napięcie Voltage* / Spannung*	Moc max Power Max / Leistung	Trzonek Spot / Sockel
526.100.0.0 526.700.0.0	GALILEO 526	A	QPAR111x2	230V 110V	2x50W	GZ10
526.110.0.0 526.710.0.0	GALILEO 526	B	QPAR111x2	230V 110V	2x50W	GZ10
526.000.0.0 526.600.0.0	GALILEO 526	A	QR111x2	230V/12V 110V/12V	2x50W	G53
526.010.0.0 526.610.0.0	GALILEO 526	B	QR111x2	230V/12V 110V/12V	2x50W	G53

\* blue color USA / \* blau für USA  
\* black color UE / \* schwarz für EU



Opcje / Option / Optionen



Waga Weight / Gewicht	Wymiary (szerokość - wysokość) Size (width - height) / Abmessungen (Breite - Höhe)
0,8kg	330 - 175 mm