



KATALOG 2012

DANE TECHNICZNE OPRAWY
TECHNICAL DATA OF LUMINAIRES

MODEL OPRAWY
MODEL OF THE LUMINAIRE

ZDJĘCIE OPRAWY
PICTURE OF THE LUMINAIRE

WYMIARY OPRAWY
THE DIMENSIONS OF THE LUMINAIRE

ZASADA DZIAŁANIA OPTYKI
WORKING PRINCIPLE OF OPTICS

ADNOTACJA
ANNOTATION

OZNACZENIA: MARKS:

203.110.0.00.01.100 203.110.0.00.01.100

203. - pierwsze 3 cyfry to oznaczenie odmiany oprawy 203. - the first 3 digits are the indication of the variety in the housing
1 (4 cyfra) to napięcie, odpowiednio: (0) 230/12, (1) 230V, (2) 12V lub LED, (3) metalhalogen
1 (4 digit) is the voltage, respectively: (0) 230/12, (1) 230V, (2) 12V or LED, (3) metalhalogen
1 (5 cyfra) to sposób montażu, odpowiednio: (0) adapter, (1) nastropowo, (2) wstropowo, (3) zwieszana na linie, (4) zwieszana na sztywno, (5) naścienna
1 (5 digit) is a way of assembling, respectively: (0) adapter, (1) ceiling, (2) recessed, (3) hanging on the line, (4) hanging rigidly, (5) on the wall
0 (6 cyfra) to oprawa z optyką lub bez, odpowiednio: (0) bez optyki, (1) z optyką
0 (6 digit) is a luminaire with or without optics, respectively: (0) without optics, (1) with optics
0 (7 cyfra) to oprawa ze ściemniaczem lub bez, odpowiednio: (0) bez ściemniacza, (1) ze ściemniaczem
0 (7 digit) is a luminaire with or without darkening, respectively: (0) without darkening, (1) with darkening
00 (8 i 9 cyfra) to kolor, odpowiednio: (00) satyna, (01) czarny mat, (02) czarny połysk, (03) biały mat, (04) biały połysk, (05) chrom, (06) czarny/chrom, (07) chrom/czarny
00 (8 and 9 digits) is the color of, respectively: (00) satin, (01) the black mat, (02) black gloss, (03) white mat, (04) white gloss, (05) chrome, (06) black/chrome, (07) chrome/black
01 (10 i 11 cyfra) to ilość źródeł światła, odpowiednio: (01) jedno, (02) dwa źródła itd.
01 (10 and 11 digits) is the number of light sources, respectively: (01) one, (02) two etc.
100 (12 cyfra) to moc zastosowanych źródeł, odpowiednio: (050) to 50 wat, (075) to 75 wat, (100) to 100 wat itd.
100 (12 digit) replace power sources, respectively: (050) is 50 watt, (075) is 75 watt, (100) is 100 watt etc.



500.001.0.00.01.050

Galileo 500 optyka

50W | 230V/12V | QR-CB51 | GU5,3 |



Dane produktu: Product data:

Materiał: aluminium **Material:** aluminum

Dostępne kolory: Available colors:

- satyna satin
- czarny mat / czarny połysk black mat / black gloss
- biały mat / biały połysk white mat / white gloss

Kąt obrotu: poziom 359° / pion 190°

Angle of rotation: horizontal 359° / vertical 190°

Montaż: adapter (A) / nastropowo (B) / wstropowo (C)

Montage: adapter (A) / ceiling-mounted (B) / recessed (C)

Zasilanie: 230V/12V **Power supply:** 230V/12V

Źródło światła: QR-CB51(50W)

Lightsource: QR-CB51(50W)

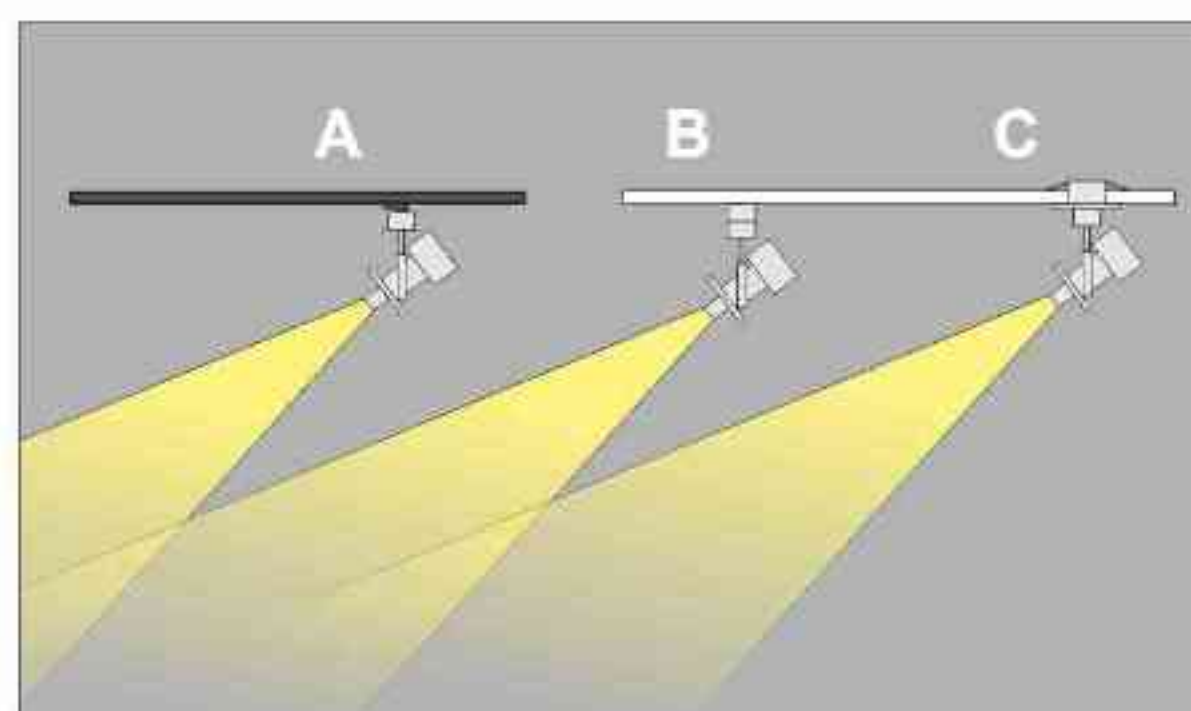
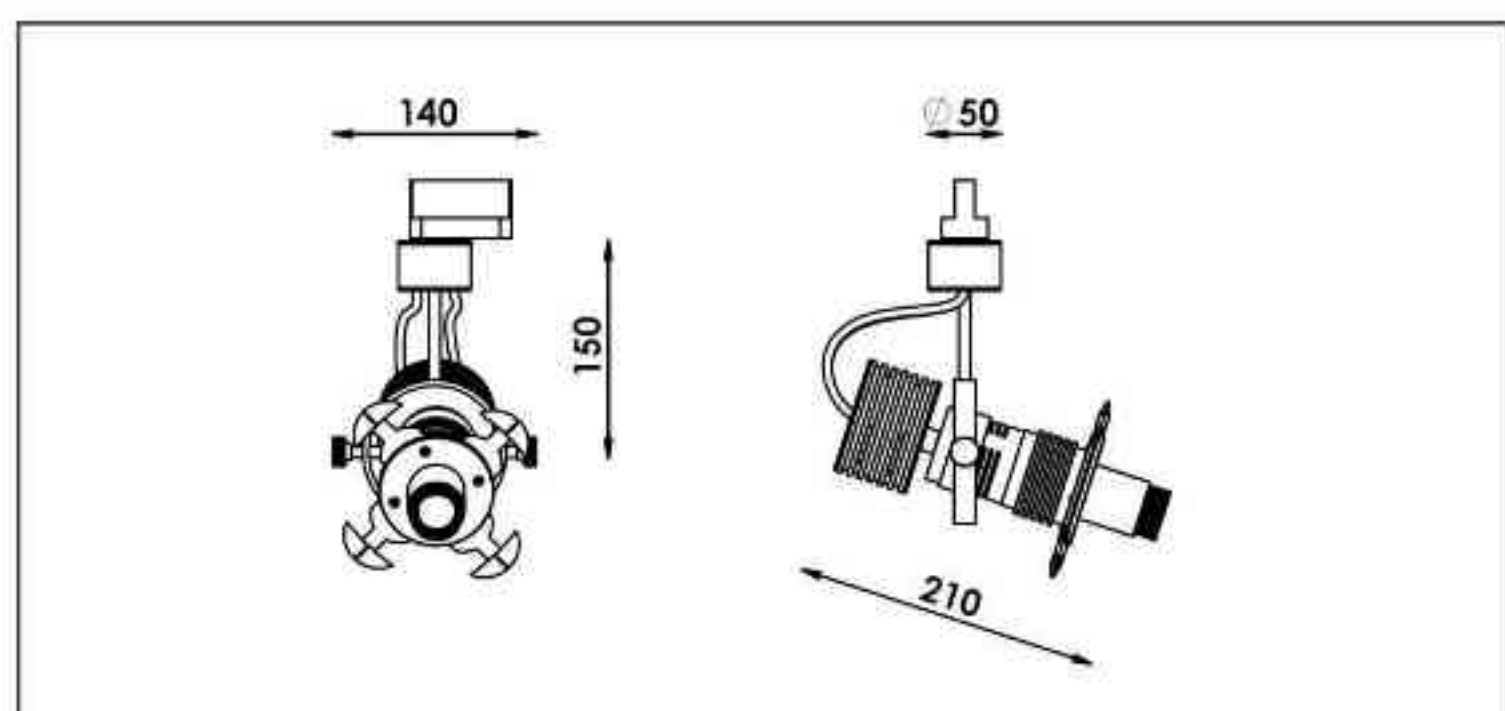

Rodzaj trzonka: GU5,3 **Kind of spot:** GU5,3

IP: 20 **IP:** 20

Waga: 0,7 kg **weight:** 0,7 kg

Przykładowe gobo:

Sample gobo:



Akcesoria (opcjonalnie)

Accessories (optional):

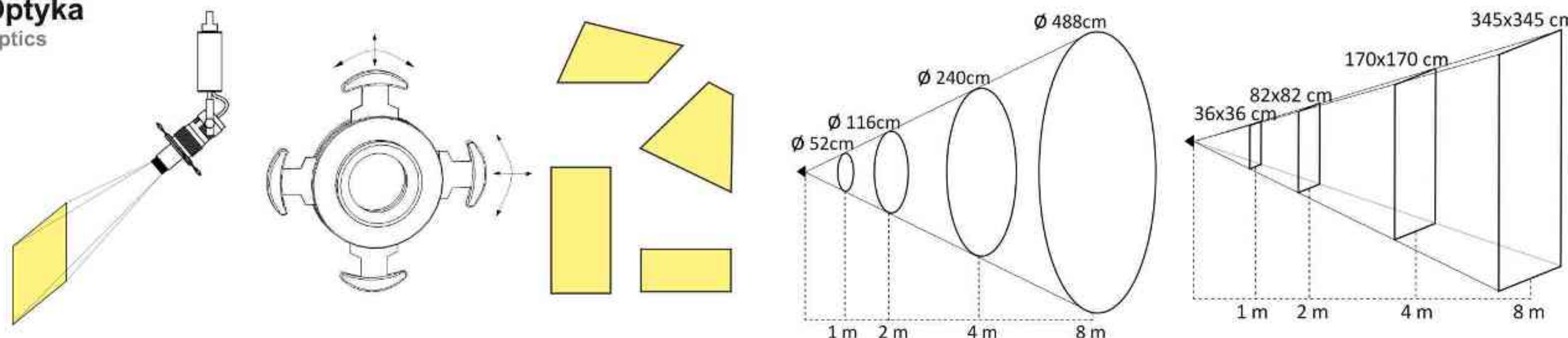
- gobo gobo
- filtry dichroiczne dichroic filters

Sposoby montażu: ways of mounting:

- A. do szynoprzewodu (adapter) into track lines (adapter)
- B. bezpośrednio do podłoża (nastropowo) directly into the ground (ceiling-mounted)
- C. wstropowo recessed

Optyka

Optics



Nr			W	V	kg	mm	
500.001.0.00.01.050	adapter	QR-CB51 [GU5,3]	50W	230V/12V	0,7kg	140/210/50	satyna
500.011.0.00.01.050	nastropowa	QR-CB51 [GU5,3]	50W	230V/12V	0,7kg	140/210/50	satyna
500.021.0.00.01.050	wstropowa	QR-CB51 [GU5,3]	50W	230V/12V	0,7kg	140/210/50	satyna
500.001.0.01.01.050	adapter	QR-CB51 [GU5,3]	50W	230V/12V	0,7kg	140/210/50	czarny mat
500.011.0.01.01.050	nastropowa	QR-CB51 [GU5,3]	50W	230V/12V	0,7kg	140/210/50	czarny mat
500.021.0.01.01.050	wstropowa	QR-CB51 [GU5,3]	50W	230V/12V	0,7kg	140/210/50	czarny mat
500.001.0.02.01.050	adapter	QR-CB51 [GU5,3]	50W	230V/12V	0,7kg	140/210/50	czarny połysk
500.011.0.02.01.050	nastropowa	QR-CB51 [GU5,3]	50W	230V/12V	0,7kg	140/210/50	czarny połysk
500.021.0.02.01.050	wstropowa	QR-CB51 [GU5,3]	50W	230V/12V	0,7kg	140/210/50	czarny połysk
500.001.0.03.01.050	adapter	QR-CB51 [GU5,3]	50W	230V/12V	0,7kg	140/210/50	biały mat
500.011.0.03.01.050	nastropowa	QR-CB51 [GU5,3]	50W	230V/12V	0,7kg	140/210/50	biały mat
500.021.0.03.01.050	wstropowa	QR-CB51 [GU5,3]	50W	230V/12V	0,7kg	140/210/50	biały mat
500.001.0.04.01.050	adapter	QR-CB51 [GU5,3]	50W	230V/12V	0,7kg	140/210/50	biały połysk
500.011.0.04.01.050	nastropowa	QR-CB51 [GU5,3]	50W	230V/12V	0,7kg	140/210/50	biały połysk
500.021.0.04.01.050	wstropowa	QR-CB51 [GU5,3]	50W	230V/12V	0,7kg	140/210/50	biały połysk

* Dedykowane żarówki BLV Reflekto czarna lub srebrna
* Dedicated lamp BLV Reflekto black or silver



Galileo 500

50W | 230V/12V | QR-CB51 | GU5,3 |



Dane produktu: Product data:

Materiał: aluminium Material: aluminum

Dostępne kolory: Available colors:

- **satyna** satin
- **czarny mat / czarny połysk** black mat / black gloss
- **biały mat / biały połysk** white mat / white gloss

Kąt obrotu: poziom 359° / pion 190°

Angle of rotation: horizontal 359° / vertical 190°

Montaż: adapter (A) / nastropowo (B) / wstropowo (C)

Montage: adapter (A) / ceiling-mounted (B) / recessed (C)

Zasilanie: 230V/12V Power supply: 230V/12V

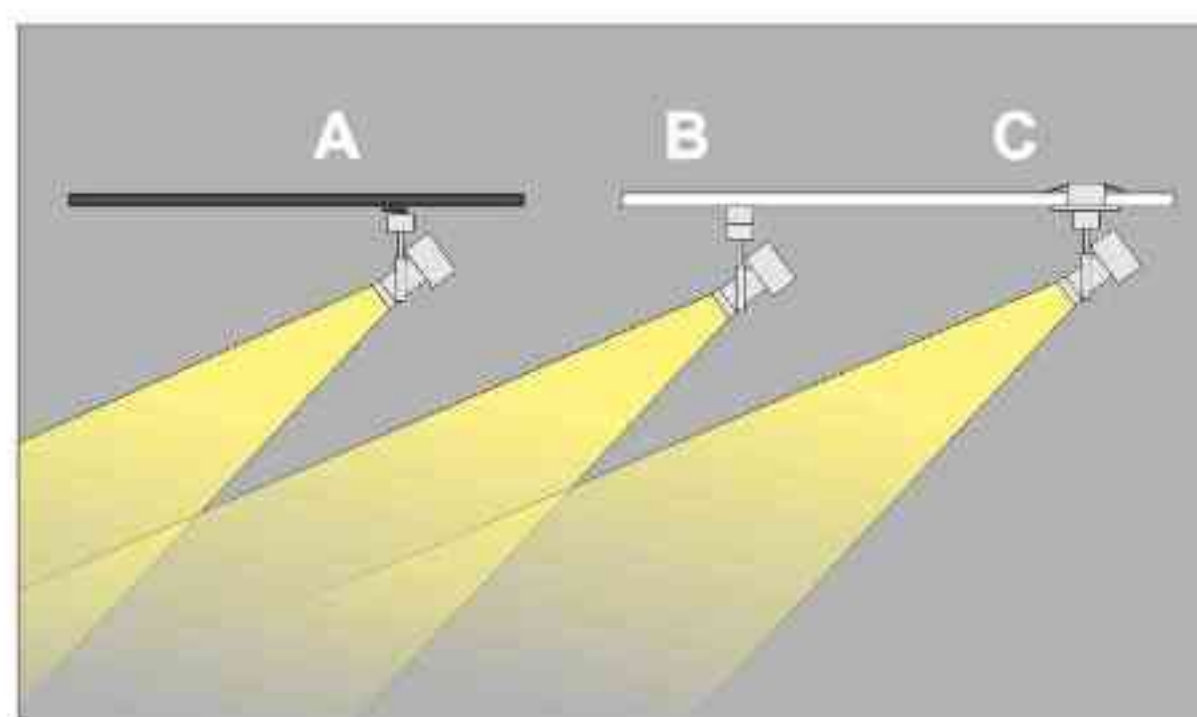
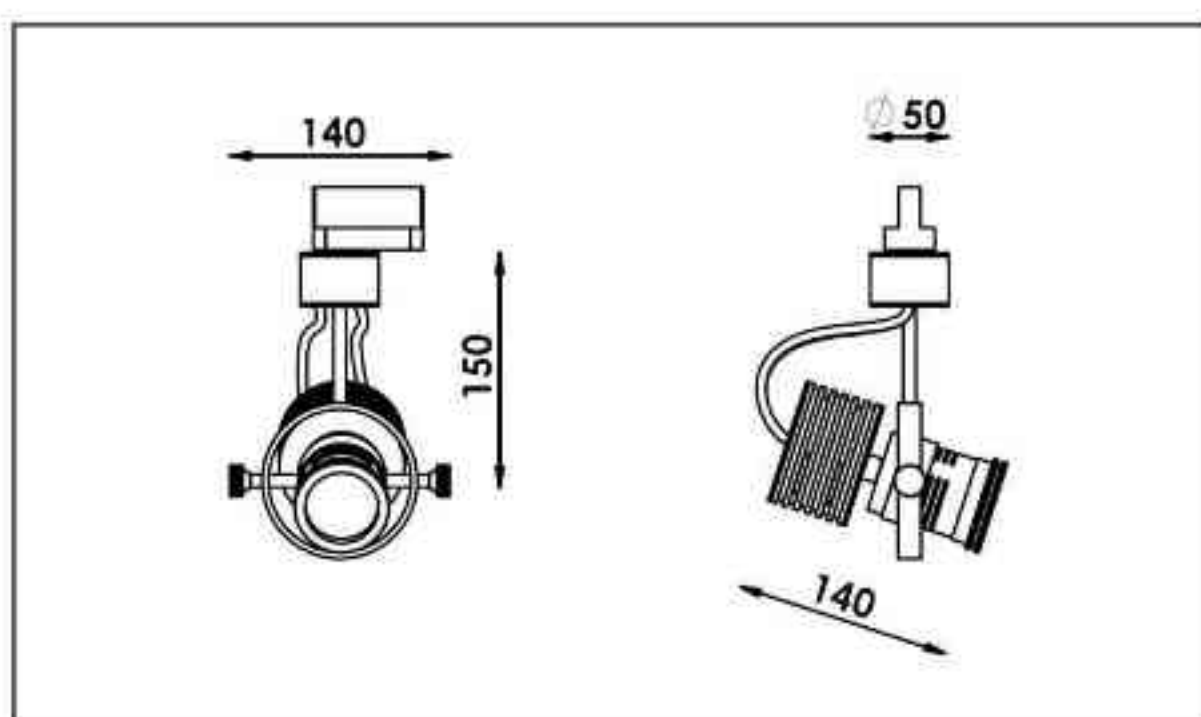
Źródło światła: QR-CB51(50W)

Lightsource: QR-CB51(50W)

Rodzaj trzonka: GU5,3 Kind of spot: GU5,3

IP: 20 IP: 20


Waga: 0,7 kg weight: 0,7 kg



Sposoby montażu: ways of mounting:

- A. do szynoprzewodu (adapter)**
into track lines (adapter)
- B. bezpośrednio do podłoża (nastropowo)**
directly into the ground (ceiling-mounted)
- C. wstropowo** recessed

Nr			W	V	kg	mm	
500.000.0.00.01.050	adapter	QR-CB51 [GU5,3]	50W	230V/12V	0,6kg	140/150/50	satyna
500.010.0.00.01.050	nastropowa	QR-CB51 [GU5,3]	50W	230V/12V	0,6kg	140/150/50	satyna
500.020.0.00.01.050	wstropowa	QR-CB51 [GU5,3]	50W	230V/12V	0,6kg	140/150/50	satyna
500.000.0.01.01.050	adapter	QR-CB51 [GU5,3]	50W	230V/12V	0,6kg	140/150/50	czarny mat
500.010.0.01.01.050	nastropowa	QR-CB51 [GU5,3]	50W	230V/12V	0,6kg	140/150/50	czarny mat
500.020.0.01.01.050	wstropowa	QR-CB51 [GU5,3]	50W	230V/12V	0,6kg	140/150/50	czarny mat
500.000.0.02.01.050	adapter	QR-CB51 [GU5,3]	50W	230V/12V	0,6kg	140/150/50	czarny połysk
500.010.0.02.01.050	nastropowa	QR-CB51 [GU5,3]	50W	230V/12V	0,6kg	140/150/50	czarny połysk
500.020.0.02.01.050	wstropowa	QR-CB51 [GU5,3]	50W	230V/12V	0,6kg	140/150/50	czarny połysk
500.000.0.03.01.050	adapter	QR-CB51 [GU5,3]	50W	230V/12V	0,6kg	140/150/50	biały mat
500.010.0.03.01.050	nastropowa	QR-CB51 [GU5,3]	50W	230V/12V	0,6kg	140/150/50	biały mat
500.020.0.03.01.050	wstropowa	QR-CB51 [GU5,3]	50W	230V/12V	0,6kg	140/150/50	biały mat
500.000.0.04.01.050	adapter	QR-CB51 [GU5,3]	50W	230V/12V	0,6kg	140/150/50	biały połysk
500.010.0.04.01.050	nastropowa	QR-CB51 [GU5,3]	50W	230V/12V	0,6kg	140/150/50	biały połysk
500.020.0.04.01.050	wstropowa	QR-CB51 [GU5,3]	50W	230V/12V	0,6kg	140/150/50	biały połysk



501.110.0.00.01.050

Galileo 501

50W | 230V | QPAR16 | GU10 |



Dane produktu: Product data:

Materiał: aluminium **Material:** aluminum

Dostępne kolory: Available colors:

- **satyna** satin
- **czarny mat / czarny połysk** black mat / black gloss
- **biały mat / biały połysk** white mat / white gloss

Kąt obrotu: poziom 359° / pion 190°

Angle of rotation: horizontal 359° / vertical 190°

Montaż: adapter (A) / nastropowo (B) / wstropowo (C)

Montage: adapter (A) / ceiling-mounted (B) / recessed (C)

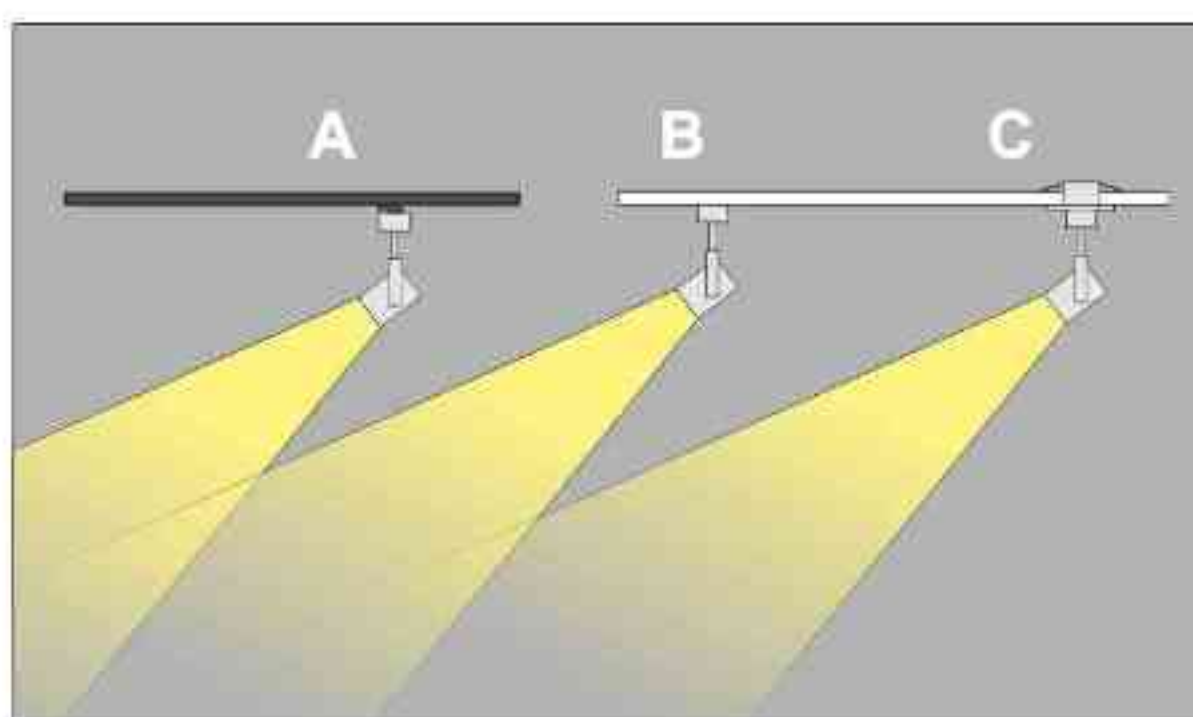
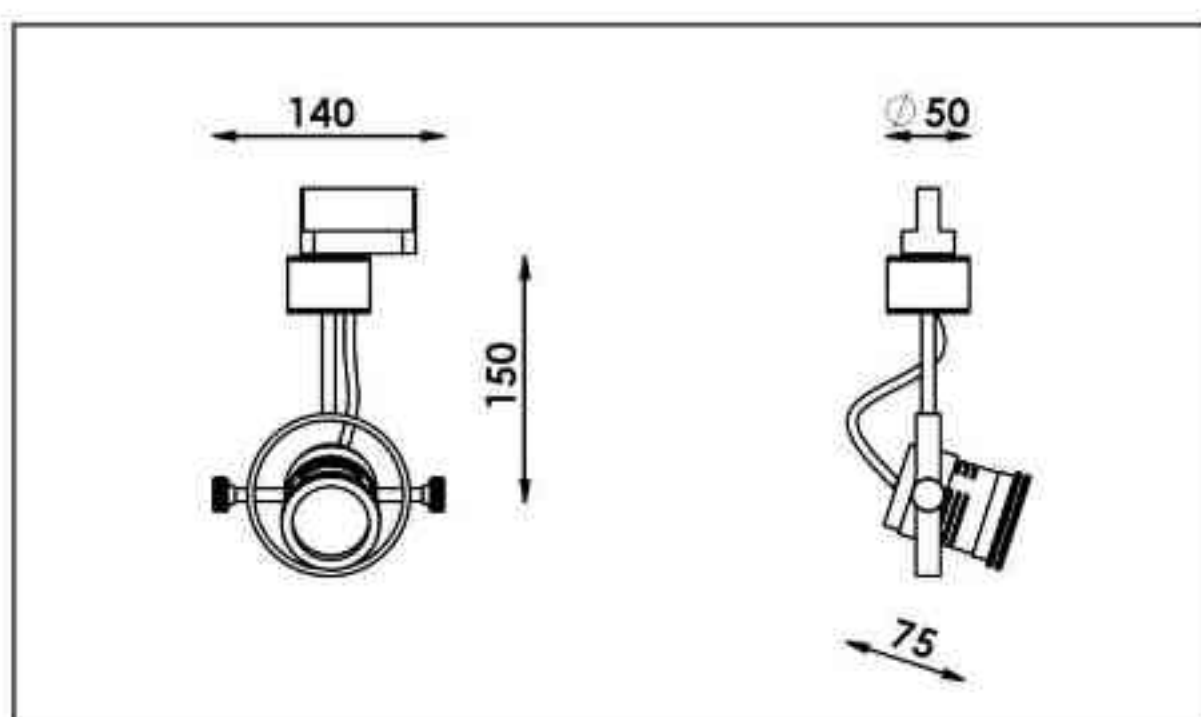
Zasilanie: 230V **Power supply:** 230V

Źródło światła: QPAR16(50W) **Lightsource:** QPAR16(50W)

Rodzaj trzonka: GU10 **Kind of spot:** GU10

IP: 20 **IP:** 20

Waga: 0,4 kg **weight:** 0,4 kg



Sposoby montażu: ways of mounting:

- A. do szynoprzewodu (adapter)**
into track lines (adapter)
- B. bezpośrednio do podłoża (nastropowo)**
directly into the ground (ceiling-mounted)
- C. wstropowo** recessed

Nr			W	V	kg	mm	
501.110.0.00.01.050	adapter	QPAR16 [GU10]	50W	230V	0,4kg	150/140/50	satyna
501.110.0.00.01.050	nastropowa	QPAR16 [GU10]	50W	230V	0,4kg	150/140/50	satyna
501.120.0.00.01.050	wstropowa	QPAR16 [GU10]	50W	230V	0,4kg	150/140/50	satyna
501.100.0.01.01.050	adapter	QPAR16 [GU10]	50W	230V	0,4kg	150/140/50	czarny mat
501.110.0.01.01.050	nastropowa	QPAR16 [GU10]	50W	230V	0,4kg	150/140/50	czarny mat
501.120.0.01.01.050	wstropowa	QPAR16 [GU10]	50W	230V	0,4kg	150/140/50	czarny mat
501.100.0.02.01.050	adapter	QPAR16 [GU10]	50W	230V	0,4kg	150/140/50	czarny połysk
501.110.0.02.01.050	nastropowa	QPAR16 [GU10]	50W	230V	0,4kg	150/140/50	czarny połysk
501.120.0.02.01.050	wstropowa	QPAR16 [GU10]	50W	230V	0,4kg	150/140/50	czarny połysk
501.100.0.03.01.050	adapter	QPAR16 [GU10]	50W	230V	0,4kg	150/140/50	biały mat
501.110.0.03.01.050	nastropowa	QPAR16 [GU10]	50W	230V	0,4kg	150/140/50	biały mat
501.120.0.03.01.050	wstropowa	QPAR16 [Gu10]	50W	230V	0,4kg	150/140/50	biały mat
501.100.0.04.01.050	adapter	QPAR16 [GU10]	50W	230V	0,4kg	150/140/50	biały połysk
501.110.0.04.01.050	nastropowa	QPAR16 [GU10]	50W	230V	0,4kg	150/140/50	biały połysk
501.120.0.04.01.050	wstropowa	QPAR16 [GU10]	50W	230V	0,4kg	150/140/50	biały połysk



503.100.0.00.01.050

Galileo 503

50W | 230V | QPAR16 | GU10 |



Dane produktu: Product data:

Materiał: aluminium Material: aluminum

Dostępne kolory: Available colors:

- **satyna** satin
- **czarny mat / czarny połysk** black mat / black gloss
- **biały mat / biały połysk** white mat / white gloss

Kąt obrotu: poziom 359° / pion 190°

Angle of rotation: horizontal 359° / vertical 190°

Montaż: adapter (A) / nastropowo (B) / wstropowo (C)

Montage: adapter (A) / ceiling-mounted (B) / recessed (C)

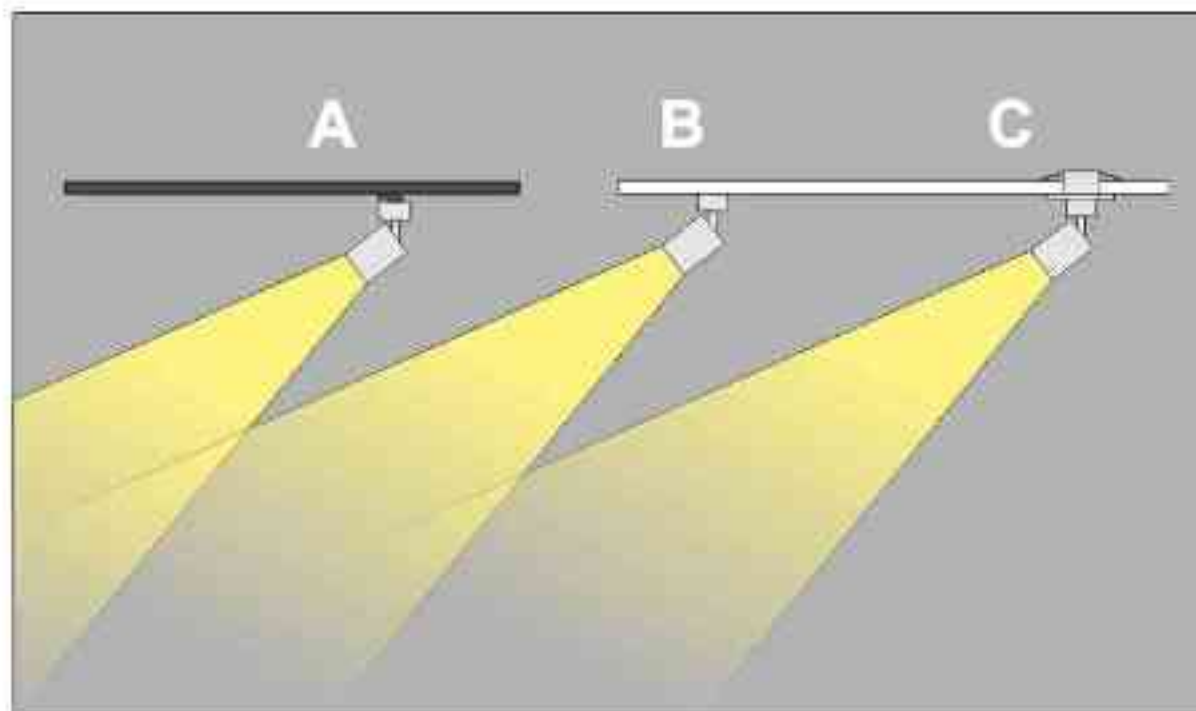
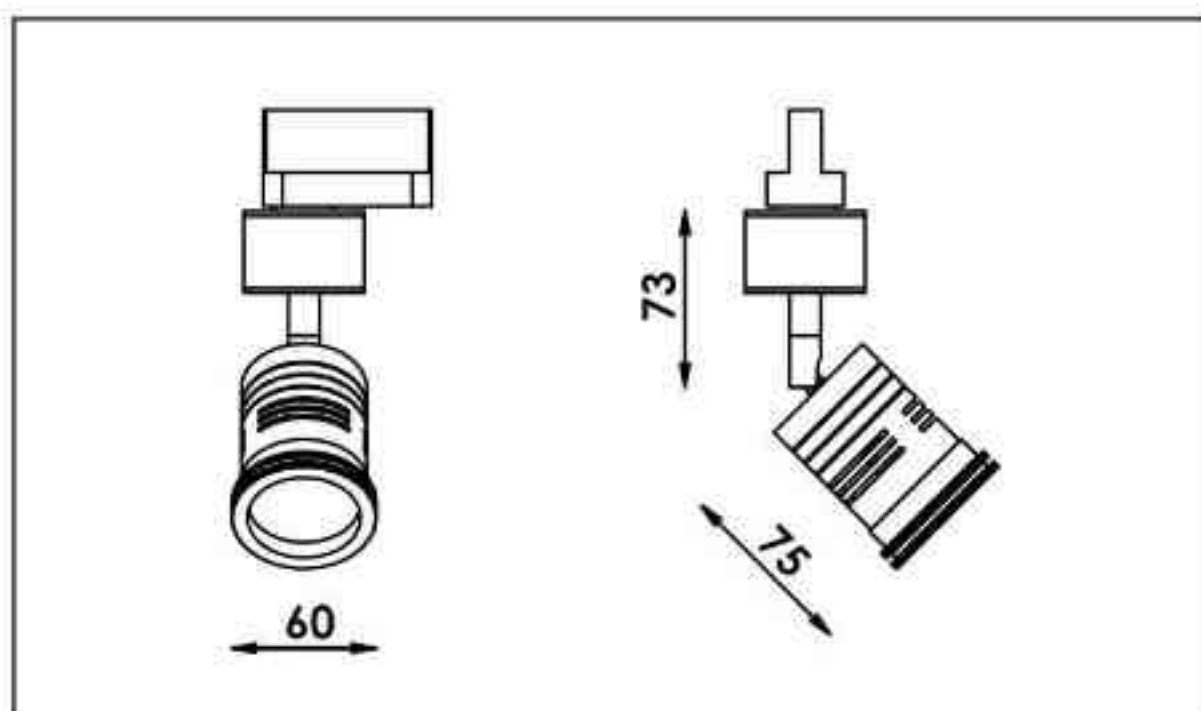
Zasilanie: 230V Power supply: 230V

Źródło światła: QPAR16(50W) Lightsource: QPAR16(50W)

Rodzaj trzonka: GU10 Kind of spot: GU10

IP: 20 IP: 20

Waga: 0,4 kg weight: 0,4 kg



Sposoby montażu: ways of mounting:
A. do szynoprzewodu (adapter)
into track lines (adapter)
B. bezpośrednio do podłoża (nastropowo)
directly into the ground (ceiling-mounted)
C. wstropowo recessed

Nr			W	V	kg	mm	
503.100.0.00.01.050	adapter	QPAR16 [GU10]	50W	230V	0,4kg	75/73/60	satyna
503.110.0.00.01.050	nastropowa	QPAR16 [GU10]	50W	230V	0,4kg	75/73/60	satyna
503.120.0.00.01.050	wstropowa	QPAR16 [GU10]	50W	230V	0,4kg	75/73/60	satyna
503.100.0.01.01.050	adapter	QPAR16 [GU10]	50W	230V	0,4kg	75/73/60	czarny mat
503.110.0.01.01.050	nastropowa	QPAR16 [GU10]	50W	230V	0,4kg	75/73/60	czarny mat
503.120.0.01.01.050	wstropowa	QPAR16 [GU10]	50W	230V	0,4kg	75/73/60	czarny mat
503.100.0.02.01.050	adapter	QPAR16 [GU10]	50W	230V	0,4kg	75/73/60	czarny połysk
503.110.0.02.01.050	nastropowa	QPAR16 [GU10]	50W	230V	0,4kg	75/73/60	czarny połysk
503.120.0.02.01.050	wstropowa	QPAR16 [GU10]	50W	230V	0,4kg	75/73/60	czarny połysk
503.100.0.03.01.050	adapter	QPAR16 [GU10]	50W	230V	0,4kg	75/73/60	biały mat
503.110.0.03.01.050	nastropowa	QPAR16 [GU10]	50W	230V	0,4kg	75/73/60	biały mat
503.120.0.03.01.050	wstropowa	QPAR16 [GU10]	50W	230V	0,4kg	75/73/60	biały mat
503.100.0.04.01.050	adapter	QPAR16 [GU10]	50W	230V	0,4kg	75/73/6075	biały połysk
503.110.0.04.01.050	nastropowa	QPAR16 [GU10]	50W	230V	0,4kg	73/6075/7	biały połysk
503.120.0.04.01.050	wstropowa	QPAR16 [GU10]	50W	230V	0,4kg	3/60	biały połysk



502.001.0.00.01.050

Galileo 502 optyka

50W | 230V/12V | QR-CB51 | GU5,3 |



Dane produktu: Product data:

Materiał: aluminium **Material:** aluminum

Dostępne kolory: Available colors:

- satyna satin
- czarny mat / czarny połysk black mat / black gloss
- biały mat / biały połysk white mat / white gloss

Kąt obrotu: poziom 359° / pion 190°

Angle of rotation: horizontal 359° / vertical 190°

Montaż: adapter (A) / nastropowo (B) / wstropowo (C)

Montage: adapter (A) / ceiling-mounted (B) / recessed (C)

Zasilanie: 230V/12V **Power supply:** 230V/12V

Źródło światła: QR-CB51(50W)

Lightsource: QR-CB51(50W)

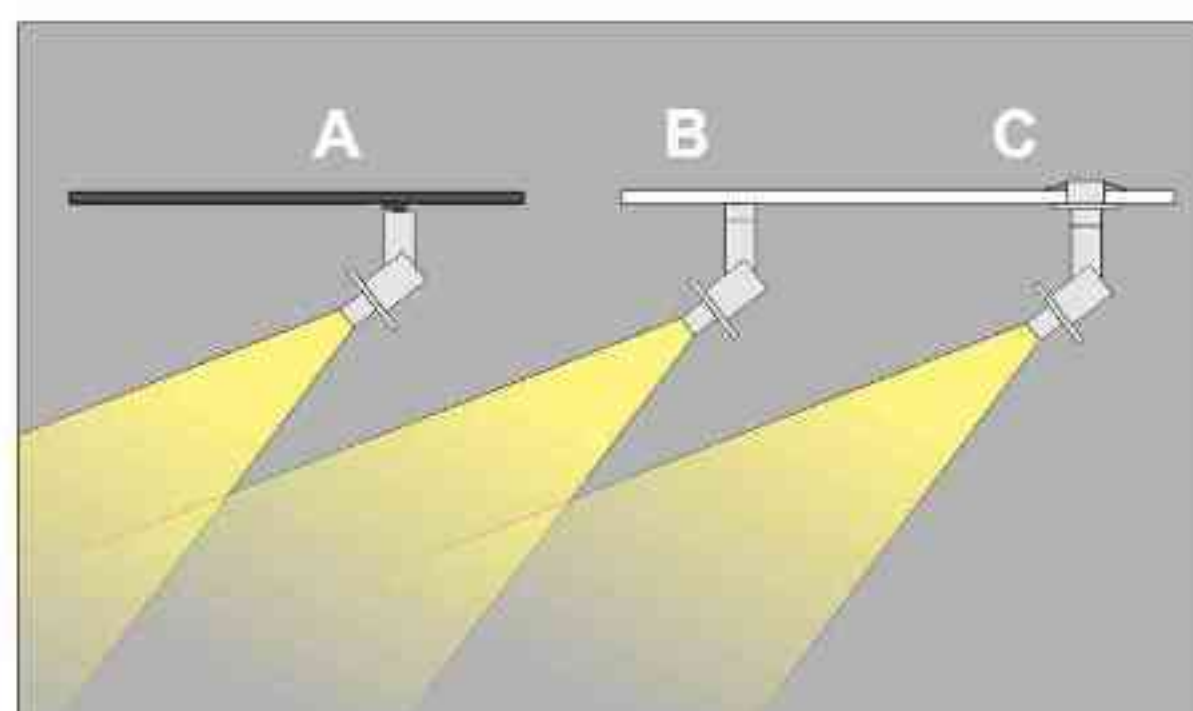
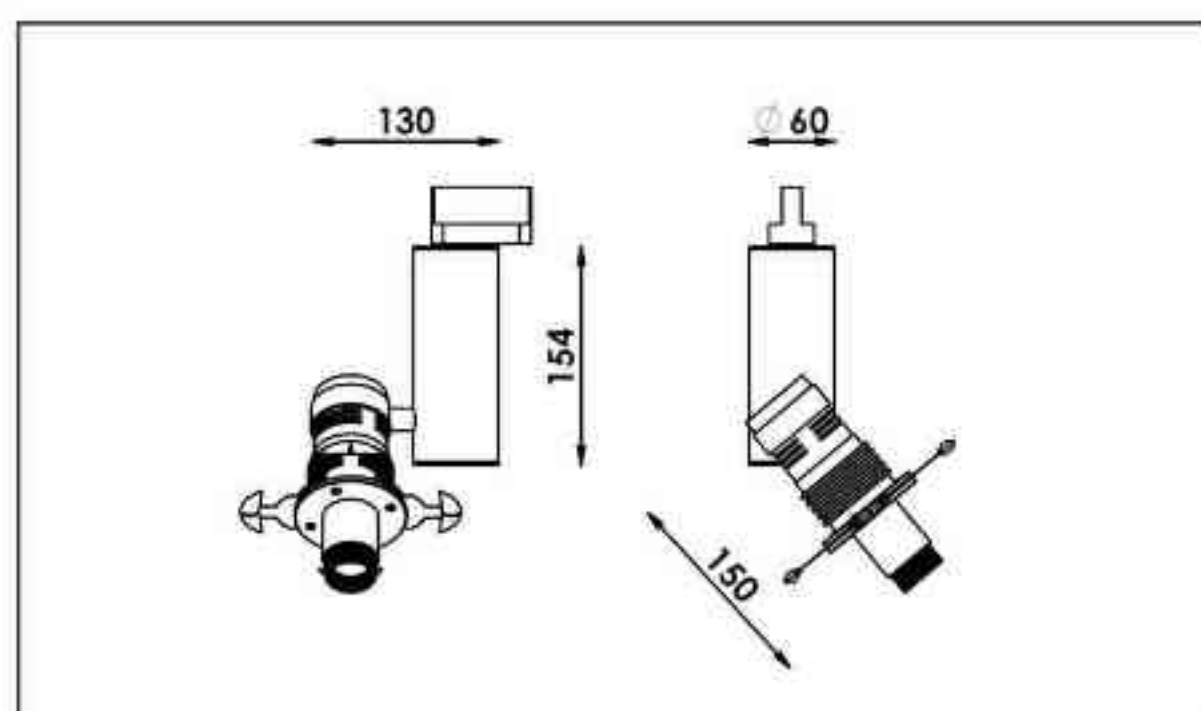

Rodzaj trzonka: GU5,3 **Kind of spot:** GU5,3

IP: 20 **IP:** 20

Waga: 0,7 kg **weight:** 0,7 kg

Przykładowe gobo:

Sample gobo:



Akcesoria (opcjonalnie)

Accessories (optional):

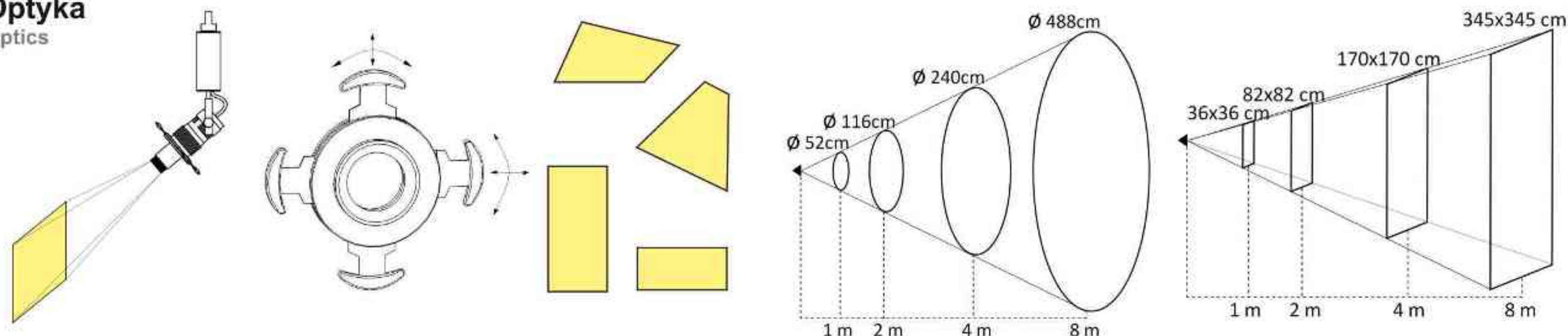
- gobo gobo
- filtry dichroiczne dichroic filters

Sposoby montażu: ways of mounting:

- A. do szynoprzewodu (adapter) into track lines (adapter)
- B. bezpośrednio do podłoża (nastropowo) directly into the ground (ceiling-mounted)
- C. wstropowo recessed

Optyka

Optics



Nr			W	V	kg	mm	
502.001.0.00.01.050	adapter	QR-CB51 [GU5,3]	50W	230V/12V	0,7kg	130/154/60	satyna
502.011.0.00.01.050	nastropowa	QR-CB51 [GU5,3]	50W	230V/12V	0,7kg	130/154/60	satyna
502.021.0.00.01.050	wstropowa	QR-CB51 [GU5,3]	50W	230V/12V	0,7kg	130/154/60	satyna
502.001.0.01.01.050	adapter	QR-CB51 [GU5,3]	50W	230V/12V	0,7kg	130/154/60	czarny mat
502.011.0.01.01.050	nastropowa	QR-CB51 [GU5,3]	50W	230V/12V	0,7kg	130/154/60	czarny mat
502.021.0.01.01.050	wstropowa	QR-CB51 [GU5,3]	50W	230V/12V	0,7kg	130/154/60	czarny mat
502.001.0.02.01.050	adapter	QR-CB51 [GU5,3]	50W	230V/12V	0,7kg	130/154/60	czarny połysk
502.011.0.02.01.050	nastropowa	QR-CB51 [GU5,3]	50W	230V/12V	0,7kg	130/154/60	czarny połysk
502.021.0.02.01.050	wstropowa	QR-CB51 [GU5,3]	50W	230V/12V	0,7kg	130/154/60	czarny połysk
502.001.0.03.01.050	adapter	QR-CB51 [GU5,3]	50W	230V/12V	0,7kg	130/154/60	biały mat
502.011.0.03.01.050	nastropowa	QR-CB51 [GU5,3]	50W	230V/12V	0,7kg	130/154/60	biały mat
502.021.0.03.01.050	wstropowa	QR-CB51 [GU5,3]	50W	230V/12V	0,7kg	130/154/60	biały mat
502.001.0.04.01.050	adapter	QR-CB51 [GU5,3]	50W	230V/12V	0,7kg	130/154/60	biały połysk
502.011.0.04.01.050	nastropowa	QR-CB51 [GU5,3]	50W	230V/12V	0,7kg	130/154/60	biały połysk
502.021.0.04.01.050	wstropowa	QR-CB51 [GU5,3]	50W	230V/12V	0,7kg	130/154/60	biały połysk

* Dedykowane żarówki BLV Reflektora czarna lub srebrna
* Dedicated lamp BLV Reflektora black or silver



502.000.0.00.01.050

Galileo 502

50W | 230V/12V | QR-CB51 | GU5,3 |
50W | 230V | QPAR16 | GU10 |



Dane produktu: Product data:

Materiał: aluminium **Material:** aluminum

Dostępne kolory: Available colors:

- **satyna** satin
- **czarny mat / czarny połysk** black mat / black gloss
- **biały mat / biały połysk** white mat / white gloss

Kąt obrotu: poziom 359° / pion 190°

Angle of rotation: horizontal 359° / vertical 190°

Montaż: adapter (A) / nastropowo (B) / wstropowo (C)

Montage: adapter (A) / ceiling-mounted (B) / recessed (C)

Zasilanie: 230V lub 230V/12V **Power supply:** 230V or 230V/12V

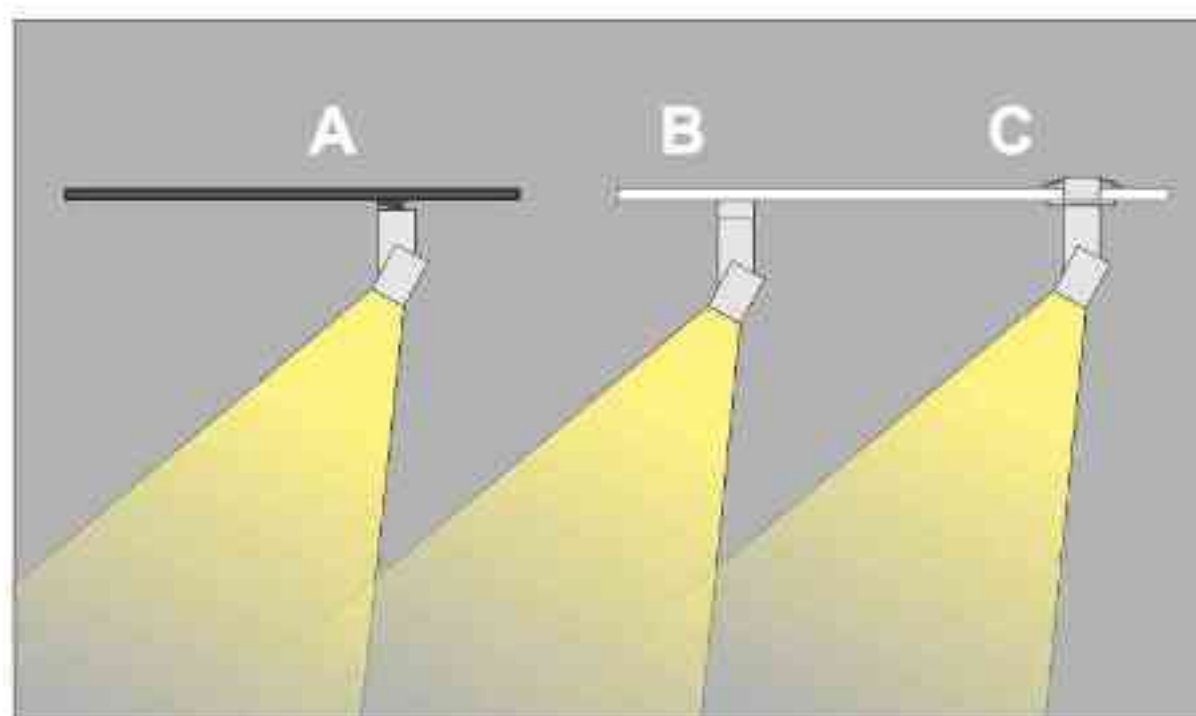
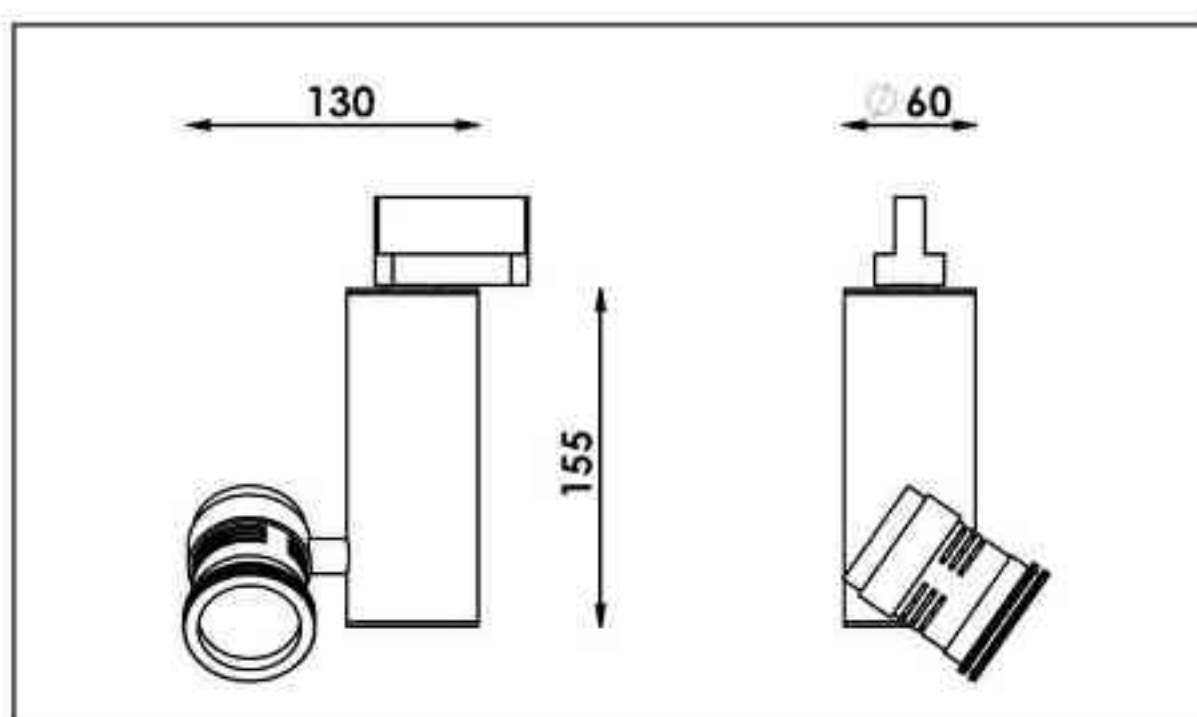
Źródło światła: QR-CB51(50W) / QPAR16(50W)

Lightsource: QR-CB51(50W) / QPAR16(50W)

Rodzaj trzonka: GU5,3 / GU10 **Kind of spot:** GU5,3 / GU10

IP: 20 **IP:** 20

Waga: 0,6 kg **weight:** 0,6 kg



Sposoby montażu: ways of mounting:

- A. do szynoprzewodu (adapter)
into track lines (adapter)
B. bezpośrednio do podłoża (nastropowo)
directly into the ground (ceiling-mounted)
C. wstropowo recessed

Nr			W	V	kg	mm	
502.000.0.00.01.050	adapter	QR-CB51 [GU5,3]	50W	230V/12V	0,6kg	155/130/60	satyna
502.010.0.00.01.050	nastropowa	QR-CB51 [GU5,3]	50W	230V/12V	0,6kg	155/130/60	satyna
502.020.0.00.01.050	wstropowa	QR-CB51 [GU5,3]	50W	230V/12V	0,6kg	155/130/60	satyna
502.000.0.01.01.050	adapter	QR-CB51 [GU5,3]	50W	230V/12V	0,6kg	155/130/60	czarny mat
502.010.0.01.01.050	nastropowa	QR-CB51 [GU5,3]	50W	230V/12V	0,6kg	155/130/60	czarny mat
502.020.0.01.01.050	wstropowa	QR-CB51 [GU5,3]	50W	230V/12V	0,6kg	155/130/60	czarny mat
502.000.0.02.01.050	adapter	QR-CB51 [GU5,3]	50W	230V/12V	0,6kg	155/130/60	czarny połysk
502.010.0.02.01.050	nastropowa	QR-CB51 [GU5,3]	50W	230V/12V	0,6kg	155/130/60	czarny połysk
502.020.0.02.01.050	wstropowa	QR-CB51 [GU5,3]	50W	230V/12V	0,6kg	155/130/60	czarny połysk
502.000.0.03.01.050	adapter	QR-CB51 [GU5,3]	50W	230V/12V	0,6kg	155/130/60	biały mat
502.010.0.03.01.050	nastropowa	QR-CB51 [GU5,3]	50W	230V/12V	0,6kg	155/130/60	biały mat
502.020.0.03.01.050	wstropowa	QR-CB51 [GU5,3]	50W	230V/12V	0,6kg	155/130/60	biały mat
502.000.0.04.01.050	adapter	QR-CB51 [GU5,3]	50W	230V/12V	0,6kg	155/130/60	biały połysk
502.010.0.04.01.050	nastropowa	QR-CB51 [GU5,3]	50W	230V/12V	0,6kg	155/130/60	biały połysk
502.020.0.04.01.050	wstropowa	QR-CB51 [GU5,3]	50W	230V/12V	0,6kg	155/130/60	biały połysk
502.100.0.00.01.050	adapter	QPAR16 [GU10]	50W	230V	0,6kg	155/130/60	satyna
502.110.0.00.01.050	nastropowa	QPAR16 [GU10]	50W	230V	0,6kg	155/130/60	satyna
502.120.0.00.01.050	wstropowa	QPAR16 [GU10]	50W	230V	0,6kg	155/130/60	satyna
502.100.0.01.01.050	adapter	QPAR16 [GU10]	50W	230V	0,6kg	155/130/60	czarny mat
502.110.0.01.01.050	nastropowa	QPAR16 [GU10]	50W	230V	0,6kg	155/130/60	czarny mat
502.120.0.01.01.050	wstropowa	QPAR16 [GU10]	50W	230V	0,6kg	155/130/60	czarny mat
502.100.0.02.01.050	adapter	QPAR16 [GU10]	50W	230V	0,6kg	155/130/60	czarny połysk
502.110.0.02.01.050	nastropowa	QPAR16 [GU10]	50W	230V	0,6kg	155/130/60	czarny połysk
502.120.0.02.01.050	wstropowa	QPAR16 [GU10]	50W	230V	0,6kg	155/130/60	czarny połysk
502.100.0.03.01.050	adapter	QPAR16 [GU10]	50W	230V	0,6kg	155/130/60	biały mat
502.110.0.03.01.050	nastropowa	QPAR16 [GU10]	50W	230V	0,6kg	155/130/60	biały mat
502.120.0.03.01.050	wstropowa	QPAR16 [GU10]	50W	230V	0,6kg	155/130/60	biały mat
502.100.0.04.01.050	adapter	QPAR16 [GU10]	50W	230V	0,6kg	155/130/60	biały połysk
502.110.0.04.01.050	nastropowa	QPAR16 [GU10]	50W	230V	0,6kg	155/130/60	biały połysk
502.120.0.04.01.050	wstropowa	QPAR16 [GU10]	50W	230V	0,6kg	155/130/60	biały połysk



502.001.1.00.01.075

Galileo 502 S optyka

50W | 230V/12V | QR-CB51 | GU5,3 | ściemniana



Dane produktu: Product data:

Materiał: aluminium **Material:** aluminum

Dostępne kolory: Available colors:

- **satyna** satin
- **czarny mat / czarny połysk** black mat / black gloss
- **biały mat / biały połysk** white mat / white gloss

Kąt obrotu: poziom 359° / pion 190°

Angle of rotation: horizontal 359° / vertical 190°

Montaż: adapter (A) / nastropowo (B) / wstropowo (C)

Montage: adapter (A) / ceiling-mounted (B) / recessed (C)

Zasilanie: 230V/12V **Power supply:** 230V/12V

Źródło światła: QR-CB51(50W)

Lightsource: QR-CB51(50W)

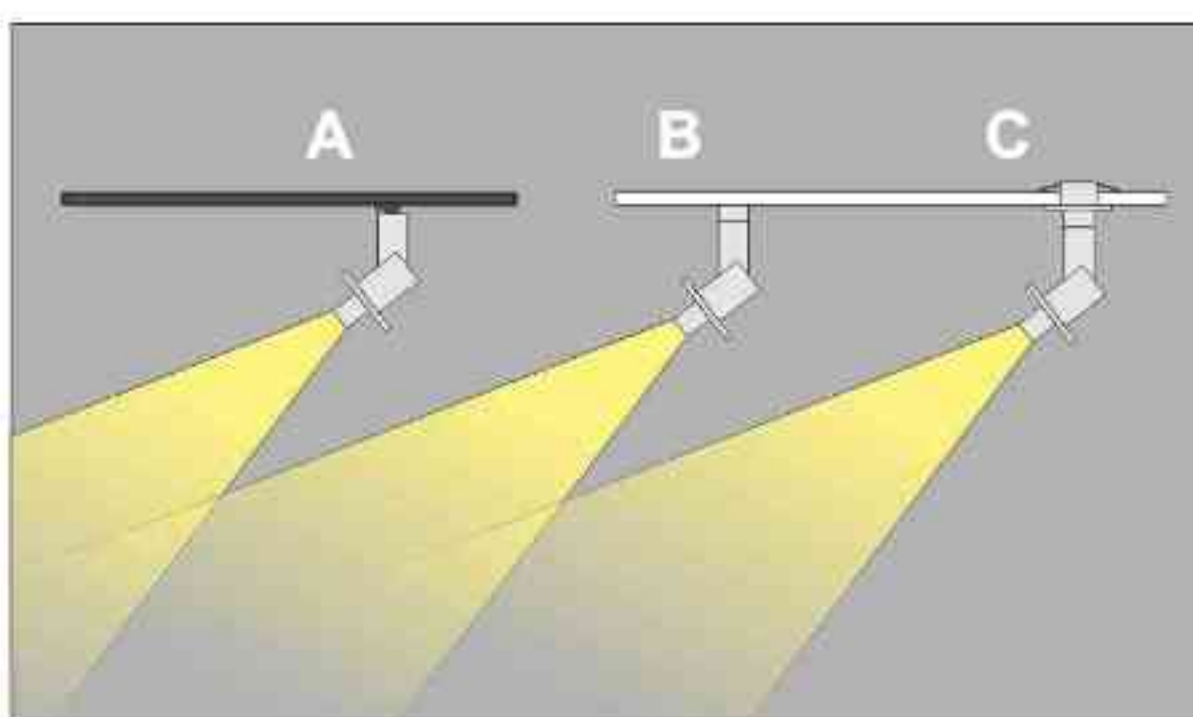
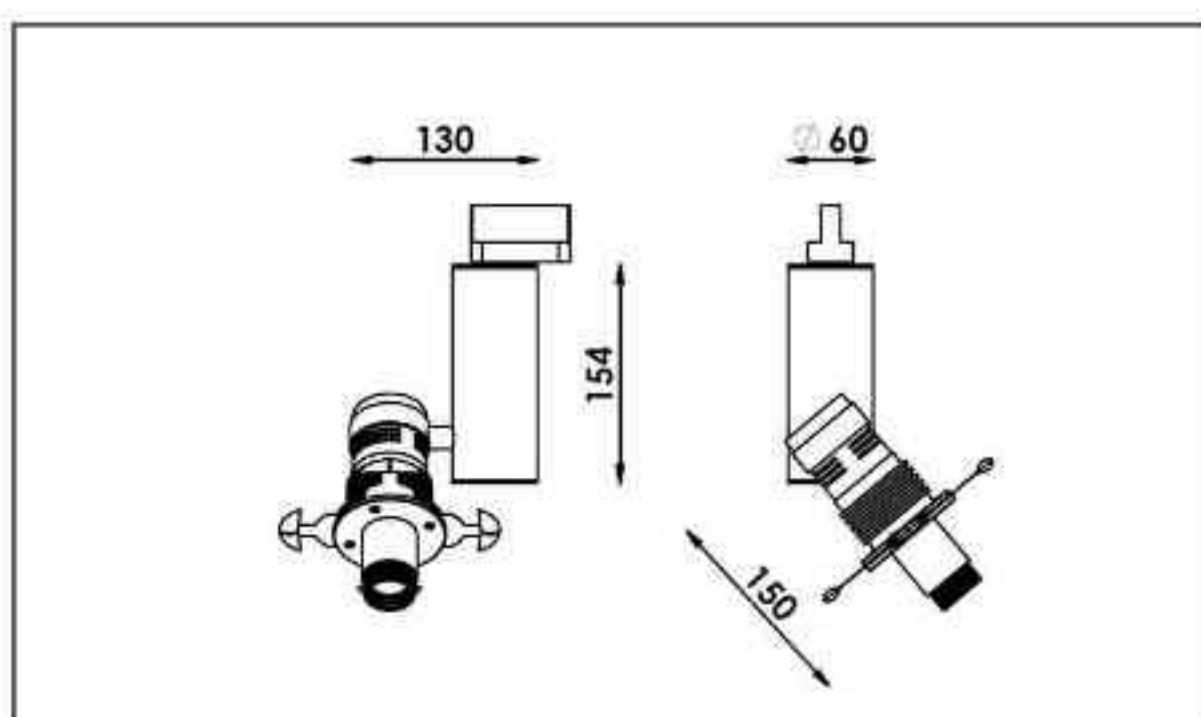

Rodzaj trzonka: GU5,3 **Kind of spot:** GU5,3

IP: 20 **IP:** 20

Waga: 0,7 kg **weight:** 0,7 kg

Przykładowe gobo:

Sample gobo:



Aksesoria (opcjonalnie)

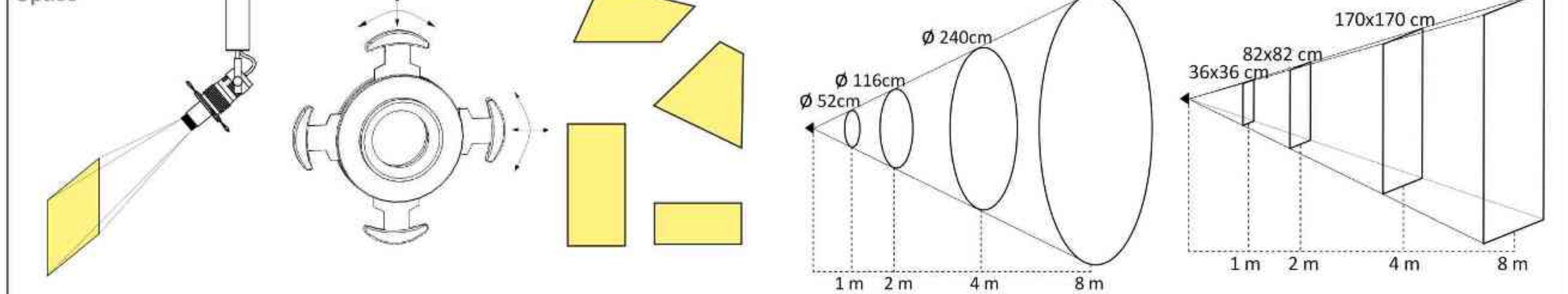
Accessories (optional):

- **gobo** gobo
- **filtry dichroiczne** dichroic filters

Sposoby montażu: ways of mounting:

- A. do szynoprzewodu (adapter)** into track lines (adapter)
- B. bezpośrednio do podłoża (nastropowo)** directly into the ground (ceiling-mounted)
- C. wstropowo** recessed

Optyka



Nr			W	V	kg	mm	
502.001.1.00.01.075	adapter	QR-CB51 [GU5,3]	50W	230V/12V	0,7kg	155/190/60	satyna
502.011.1.00.01.075	nastropowa	QR-CB51 [GU5,3]	50W	230V/12V	0,7kg	155/190/60	satyna
502.021.1.00.01.075	wstropowa	QR-CB51 [GU5,3]	50W	230V/12V	0,7kg	155/190/60	satyna
502.001.1.01.01.075	adapter	QR-CB51 [GU5,3]	50W	230V/12V	0,7kg	155/190/60	czarny mat
502.011.1.01.01.075	nastropowa	QR-CB51 [GU5,3]	50W	230V/12V	0,7kg	155/190/60	czarny mat
502.021.1.01.01.075	wstropowa	QR-CB51 [GU5,3]	50W	230V/12V	0,7kg	155/190/60	czarny mat
502.001.1.02.01.075	adapter	QR-CB51 [GU5,3]	50W	230V/12V	0,7kg	155/190/60	czarny połysk
502.011.1.02.01.075	nastropowa	QR-CB51 [GU5,3]	50W	230V/12V	0,7kg	155/190/60	czarny połysk
502.021.1.02.01.075	wstropowa	QR-CB51 [GU5,3]	50W	230V/12V	0,7kg	155/190/60	czarny połysk
502.001.1.03.01.075	adapter	QR-CB51 [GU5,3]	50W	230V/12V	0,7kg	155/190/60	biały mat
502.011.1.03.01.075	nastropowa	QR-CB51 [GU5,3]	50W	230V/12V	0,7kg	155/190/60	biały mat
502.021.1.03.01.075	wstropowa	QR-CB51 [GU5,3]	50W	230V/12V	0,7kg	155/190/60	biały mat
502.001.1.04.01.075	adapter	QR-CB51 [GU5,3]	50W	230V/12V	0,7kg	155/190/60	biały połysk
502.011.1.04.01.075	nastropowa	QR-CB51 [GU5,3]	50W	230V/12V	0,7kg	155/190/60	biały połysk
502.021.1.04.01.075	wstropowa	QR-CB51 [GU5,3]	50W	230V/12V	0,7kg	155/190/60	biały połysk

* Dedykowane żarówki BLV Reflekto czarna lub srebrna
* Dedicated lamp BLV Reflekto black or silver



502.000.1.00.01.075

Galileo 502 S

50W | 230V/12V | QR-CB51 | GU5,3 | ściemniana |



Dane produktu: Product data:

Materiał: aluminium Material: aluminium

Dostępne kolory: Available colors:

- **satyna** satin
- **czarny mat / czarny połysk** black mat / black gloss
- **biały mat / biały połysk** white mat / white gloss

Kąt obrotu: poziom 359° / pion 190°

Angle of rotation: horizontal 359° / vertical 190°

Montaż: adapter (A) / nastropowo (B) / wstropowo (C)

Montage: adapter (A) / ceiling-mounted (B) / recessed (C)

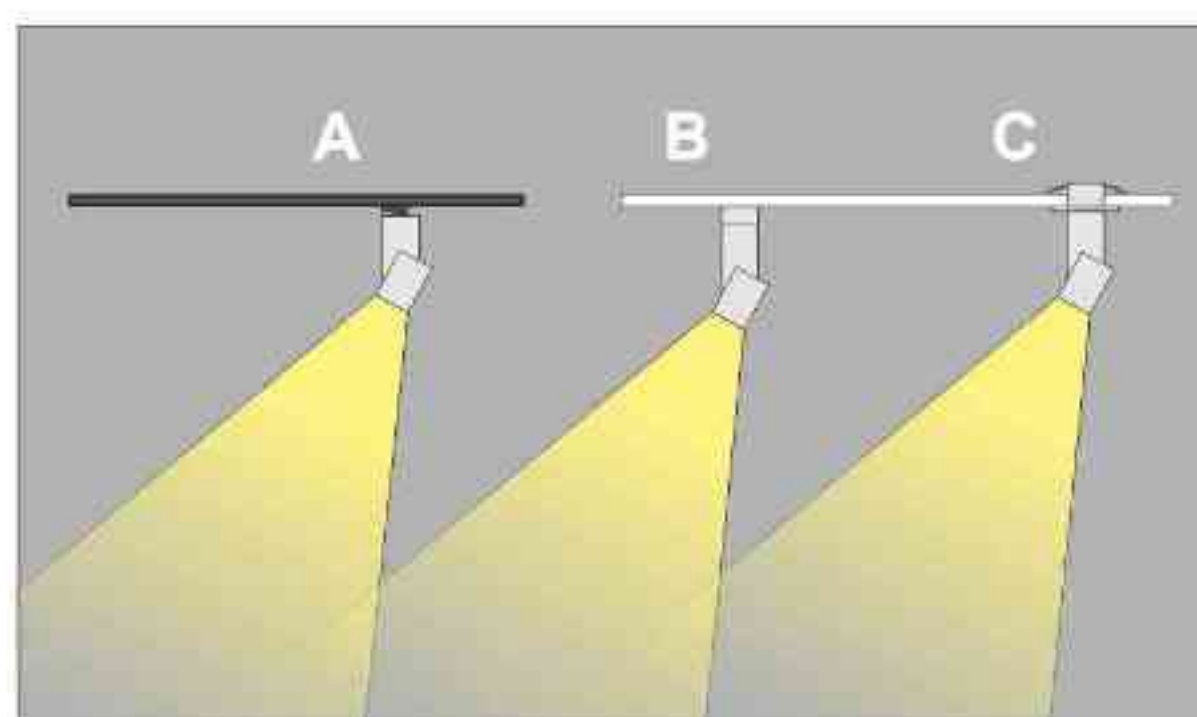
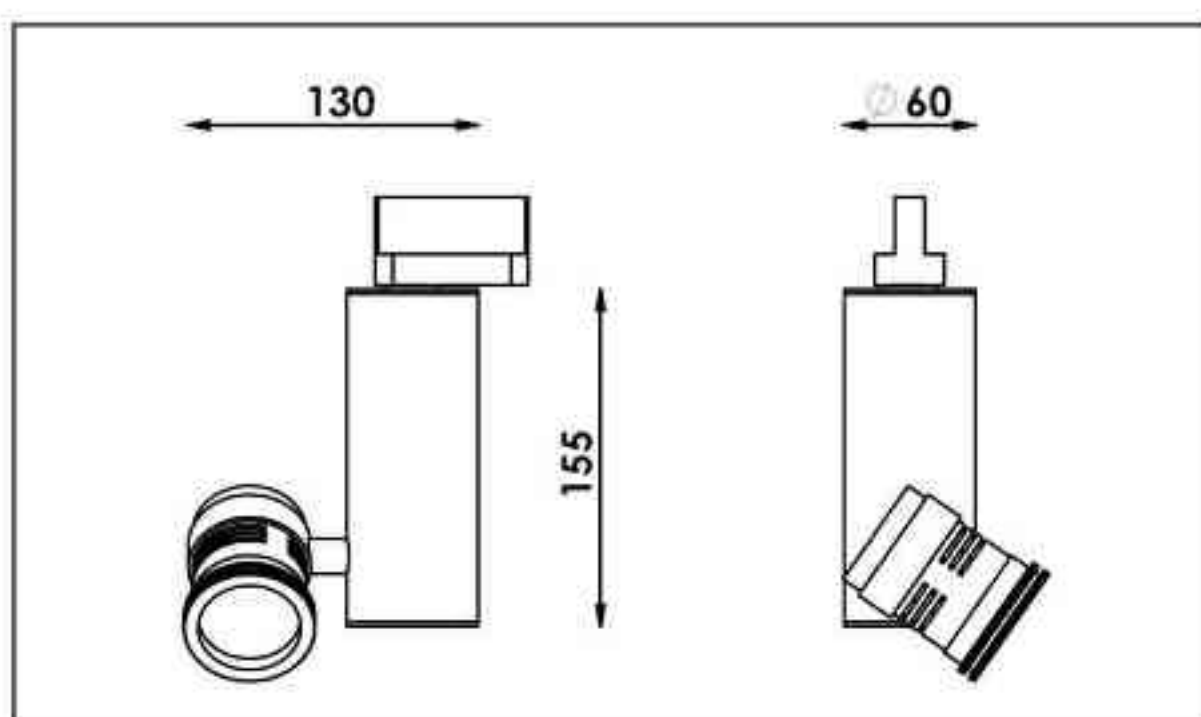
Zasilanie: 230V/12V Power supply: 230V/12V

Źródło światła: QR-CB51(50W) Lightsource: QR-CB51(50W)

Rodzaj trzonka: GU5,3 Kind of spot: GU5,3

IP: 20 IP: 20


Waga: 0,6 kg weight: 0,6 kg



Sposoby montażu: ways of mounting:

- A. do szynoprzewodu (adapter)
into track lines (adapter)
- B. bezpośrednio do podłoża (nastropowo)
directly into the ground (ceiling-mounted)
- C. wstropowo recessed

Nr			W	V	kg	mm	
502.000.1.00.01.075	adapter	QR-CB51 [GU5,3]	50W	230V/12V	0,6kg	155/130/60	satyna
502.010.1.00.01.075	nastropowa	QR-CB51 [GU5,3]	50W	230V/12V	0,6kg	155/130/60	satyna
502.020.1.00.01.075	wstropowa	QR-CB51 [GU5,3]	50W	230V/12V	0,6kg	155/130/60	satyna
502.000.1.01.01.075	adapter	QR-CB51 [GU5,3]	50W	230V/12V	0,6kg	155/130/60	czarny mat
502.010.1.01.01.075	nastropowa	QR-CB51 [GU5,3]	50W	230V/12V	0,6kg	155/130/60	czarny mat
502.020.1.01.01.075	wstropowa	QR-CB51 [GU5,3]	50W	230V/12V	0,6kg	155/130/60	czarny mat
502.000.1.02.01.075	adapter	QR-CB51 [GU5,3]	50W	230V/12V	0,6kg	155/130/60	czarny połysk
502.010.1.02.01.075	nastropowa	QR-CB51 [GU5,3]	50W	230V/12V	0,6kg	155/130/60	czarny połysk
502.020.1.02.01.075	wstropowa	QR-CB51 [GU5,3]	50W	230V/12V	0,6kg	155/130/60	czarny połysk
502.000.1.03.01.075	adapter	QR-CB51 [GU5,3]	50W	230V/12V	0,6kg	155/130/60	biały mat
502.010.1.03.01.075	nastropowa	QR-CB51 [GU5,3]	50W	230V/12V	0,6kg	155/130/60	biały mat
502.020.1.03.01.075	wstropowa	QR-CB51 [GU5,3]	50W	230V/12V	0,6kg	155/130/60	biały mat
502.000.1.04.01.075	adapter	QR-CB51 [GU5,3]	50W	230V/12V	0,6kg	155/130/60	biały połysk
502.010.1.04.01.075	nastropowa	QR-CB51 [GU5,3]	50W	230V/12V	0,6kg	155/130/60	biały połysk
502.020.1.04.01.075	wstropowa	QR-CB51 [GU5,3]	50W	230V/12V	0,6kg	155/130/60	biały połysk



522.000.0.00.02.050

Galileo 522

2x50W | 230V/12V | QR-CB51 | GU5,3 |
2x50W | 230V | QPAR16 | GU10 |



Dane produktu: Product data:

Materiał: aluminium **Material:** aluminum

• **Dostępne kolory:** Available colors:

- **satyna** satin
- **czarny mat / czarny połysk** black mat / black gloss
- **biały mat / biały połysk** white mat / white gloss

Kąt obrotu: poziom 359° / pion 190°

Angle of rotation: horizontal 359° / vertical 190°

Montaż: adapter (A) / nastropowo (B) / wstropowo (C)

Montage: adapter (A) / ceiling-mounted (B) / recessed (C)

Zasilanie: 230V lub 230V/12V **Power supply:** 230V or 230V/12V

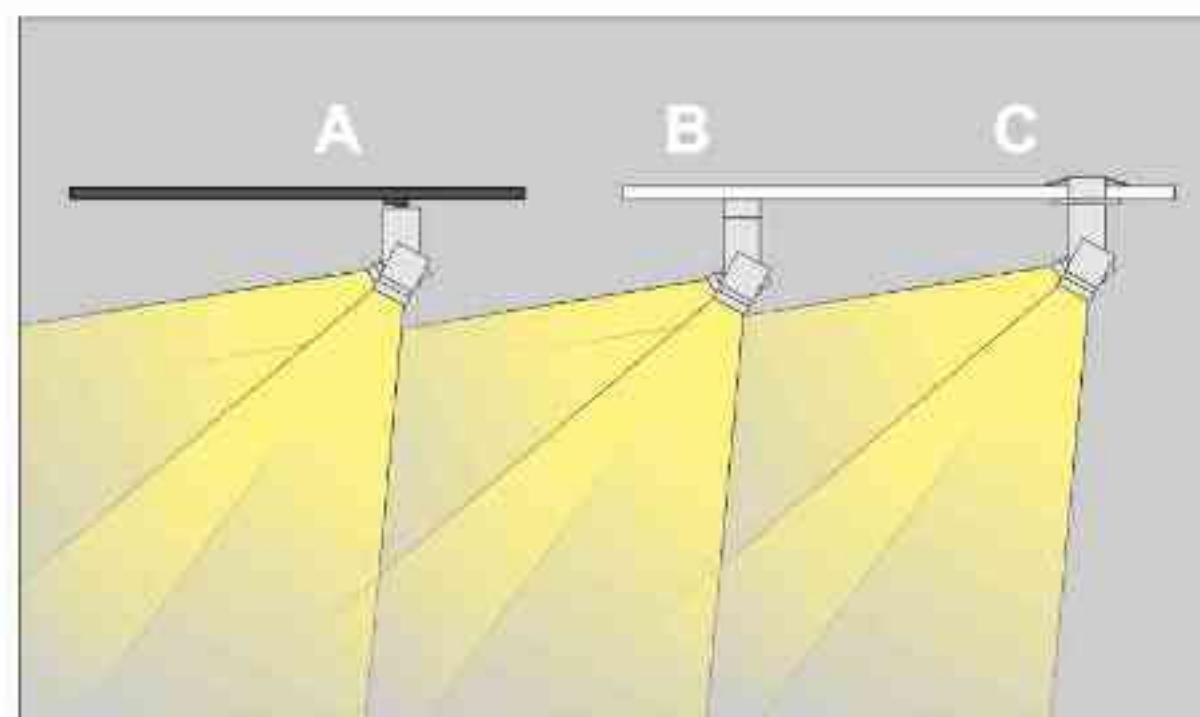
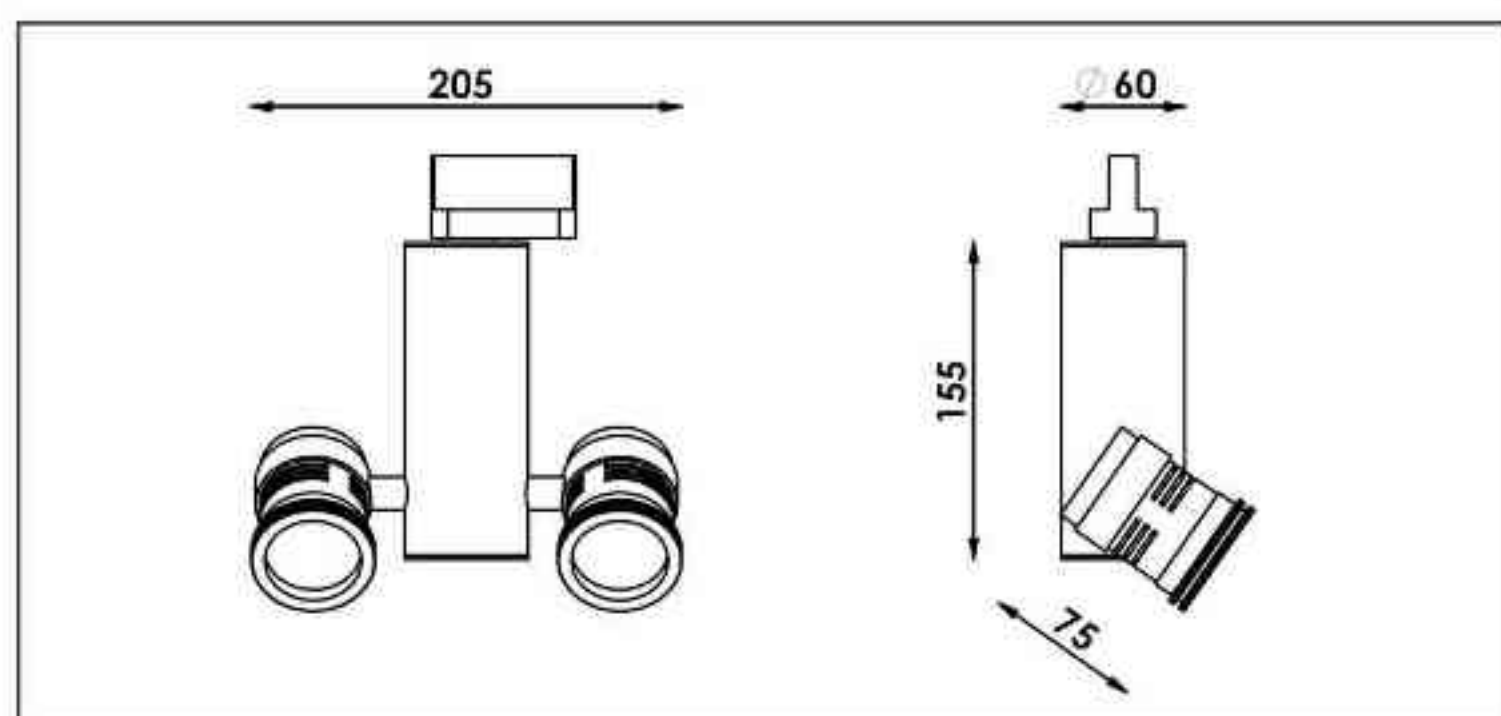
Źródło światła: QR-CB51(2x50W) / QPAR16(2x50W)

Lightsource: QR-CB51(2x50W) / QPAR16(2x50W)

Rodzaj trzonka: GU5,3 / GU10 **Kind of spot:** GU5,3 / GU10

IP: 20 **IP:** 20


Waga: 0,8 kg **weight:** 0,8 kg



Sposoby montażu: ways of mounting:

- A. do szynoprzewodu (adapter)
into track lines (adapter)
- B. bezpośrednio do podłoża (nastropowo)
directly into the ground (ceiling-mounted)
- C. wstropowo recessed

Nr			W	V	kg	mm	
522.000.0.00.02.050	adapter	QR-CB51 [GU5,3]	2x50W	230V/12V	0,8kg	155/205/60	satyna
522.010.0.00.02.050	nastropowa	QR-CB51 [GU5,3]	2x50W	230V/12V	0,8kg	155/205/60	satyna
522.020.0.00.02.050	wstropowa	QR-CB51 [GU5,3]	2x50W	230V/12V	0,8kg	155/205/60	satyna
522.000.0.01.02.050	adapter	QR-CB51 [GU5,3]	2x50W	230V/12V	0,8kg	155/205/60	czarny mat
522.010.0.01.02.050	nastropowa	QR-CB51 [GU5,3]	2x50W	230V/12V	0,8kg	155/205/60	czarny mat
522.020.0.01.02.050	wstropowa	QR-CB51 [GU5,3]	2x50W	230V/12V	0,8kg	155/205/60	czarny mat
522.000.0.02.02.050	adapter	QR-CB51 [GU5,3]	2x50W	230V/12V	0,8kg	155/205/60	czarny połysk
522.010.0.02.02.050	nastropowa	QR-CB51 [GU5,3]	2x50W	230V/12V	0,8kg	155/205/60	czarny połysk
522.020.0.02.02.050	wstropowa	QR-CB51 [GU5,3]	2x50W	230V/12V	0,8kg	155/205/60	czarny połysk
522.000.0.03.02.050	adapter	QR-CB51 [GU5,3]	2x50W	230V/12V	0,8kg	155/205/60	biały mat
522.010.0.03.02.050	nastropowa	QR-CB51 [GU5,3]	2x50W	230V/12V	0,8kg	155/205/60	biały mat
522.020.0.03.02.050	wstropowa	QR-CB51 [GU5,3]	2x50W	230V/12V	0,8kg	155/205/60	biały mat
522.000.0.04.02.050	adapter	QR-CB51 [GU5,3]	2x50W	230V/12V	0,8kg	155/205/60	biały połysk
522.010.0.04.02.050	nastropowa	QR-CB51 [GU5,3]	2x50W	230V/12V	0,8kg	155/205/60	biały połysk
522.020.0.04.02.050	wstropowa	QR-CB51 [GU5,3]	2x50W	230V/12V	0,8kg	155/205/60	biały połysk
522.110.0.00.02.050	adapter	QPAR16 [GU10]	2x50W	230V	0,8kg	155/205/60	satyna
522.110.0.00.02.050	nastropowa	QPAR16 [GU10]	2x50W	230V	0,8kg	155/205/60	satyna
522.120.0.00.02.050	wstropowa	QPAR16 [GU10]	2x50W	230V	0,8kg	155/205/60	satyna
522.100.0.01.02.050	adapter	QPAR16 [GU10]	2x50W	230V	0,8kg	155/205/60	czarny mat
522.110.0.01.02.050	nastropowa	QPAR16 [GU10]	2x50W	230V	0,8kg	155/205/60	czarny mat
522.120.0.01.02.050	wstropowa	QPAR16 [GU10]	2x50W	230V	0,8kg	155/205/60	czarny mat
522.100.0.02.02.050	adapter	QPAR16 [GU10]	2x50W	230V	0,8kg	155/205/60	czarny połysk
522.110.0.02.02.050	nastropowa	QPAR16 [GU10]	2x50W	230V	0,8kg	155/205/60	czarny połysk
522.120.0.02.02.050	wstropowa	QPAR16 [GU10]	2x50W	230V	0,8kg	155/205/60	czarny połysk
522.100.0.03.02.050	adapter	QPAR16 [GU10]	2x50W	230V	0,8kg	155/205/60	biały mat
522.110.0.03.02.050	nastropowa	QPAR16 [GU10]	2x50W	230V	0,8kg	155/205/60	biały mat
522.120.0.03.02.050	wstropowa	QPAR16 [GU10]	2x50W	230V	0,8kg	155/205/60	biały mat
522.100.0.04.02.050	adapter	QPAR16 [GU10]	2x50W	230V	0,8kg	155/205/60	biały połysk
522.110.0.04.02.050	nastropowa	QPAR16 [GU10]	2x50W	230V	0,8kg	155/205/60	biały połysk
522.120.0.04.02.050	wstropowa	QPAR16 [GU10]	2x50W	230V	0,8kg	155/205/60	biały połysk



504.001.0.00.01.050

Galileo 504 optyka

50W | 230V/12V | QR-CB51 | GU5,3 |



Dane produktu: Product data:

Materiał: aluminium **Material:** aluminum

Dostępne kolory: Available colors:

- satyna satin
- czarny mat / czarny połysk black mat / black gloss
- biały mat / biały połysk white mat / white gloss

Kąt obrotu: poziom 359° / pion 190°

Angle of rotation: horizontal 359° / vertical 190°

Montaż: adapter (A) / nastropowo (B) / wstropowo (C)

Montage: adapter (A) / ceiling-mounted (B) / recessed (C)

Zasilanie: 230V/12V **Power supply:** 230V/12V

Źródło światła: QR-CB51(50W) **Lightsource:** QR-CB51(50W)

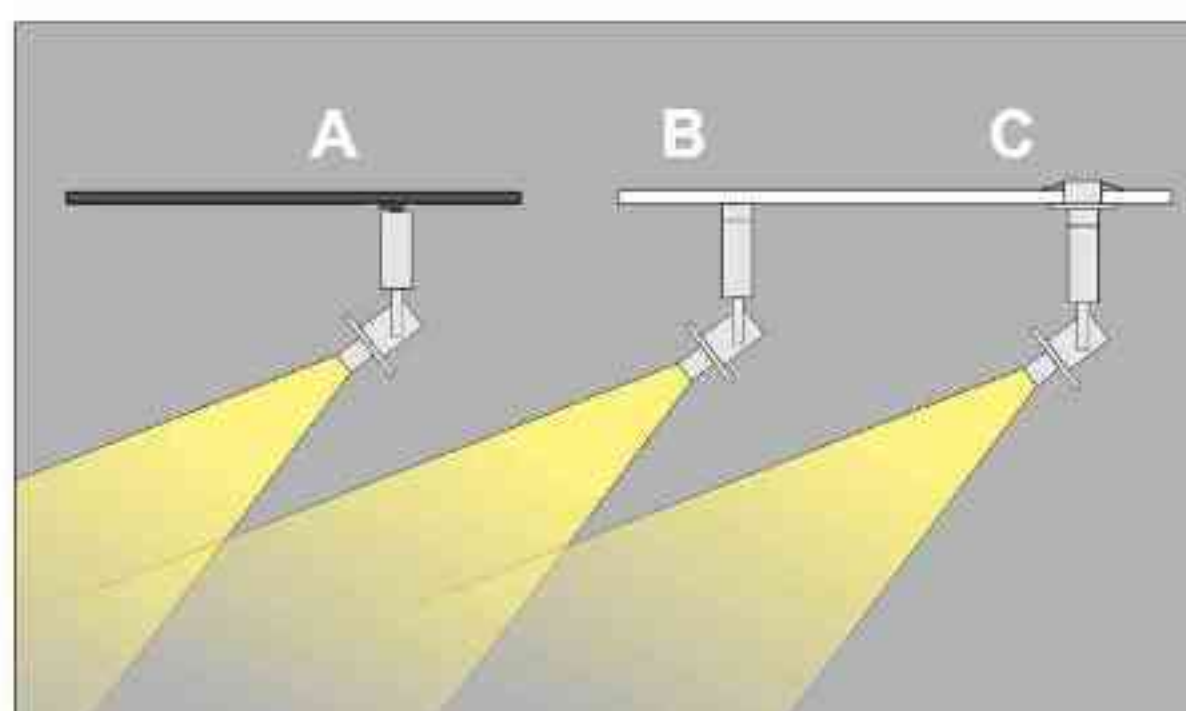
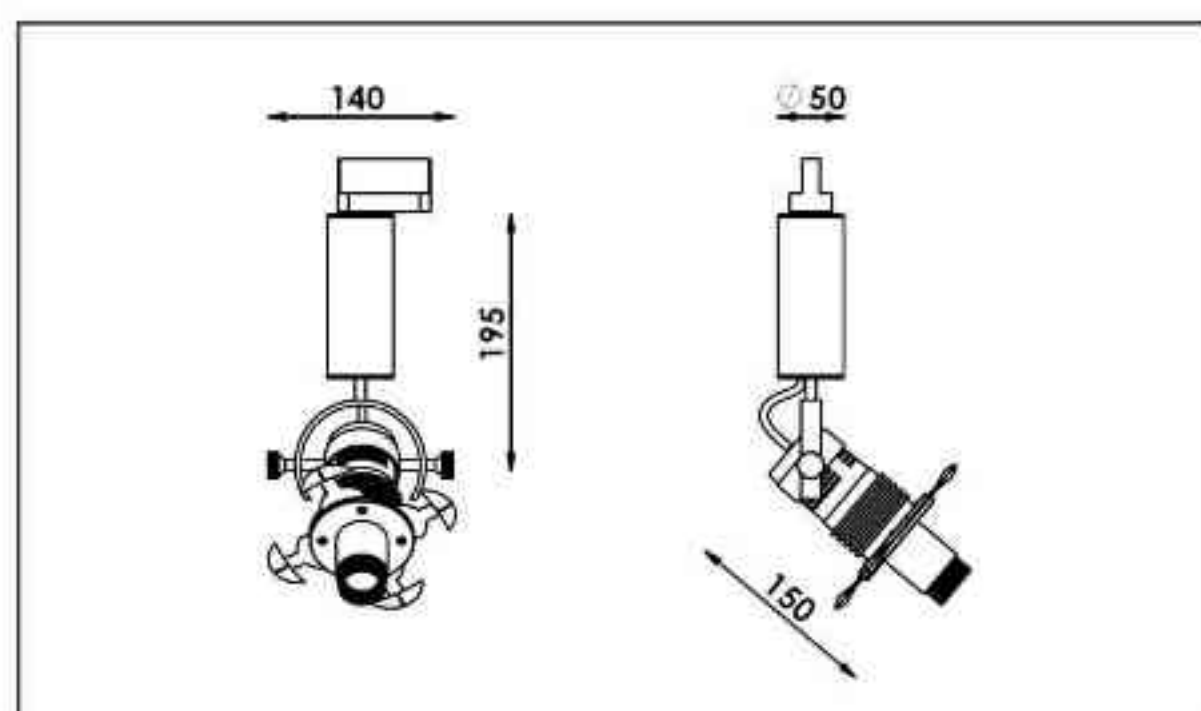

Rodzaj trzonka: GU5,3 **Kind of spot:** GU5,3

IP: 20 **IP:** 20

Waga: 0,7 kg **weight:** 0,7 kg

Przykładowe gobo:

Sample gobo:



Akcesoria (opcjonalnie)

Accessories (optional):

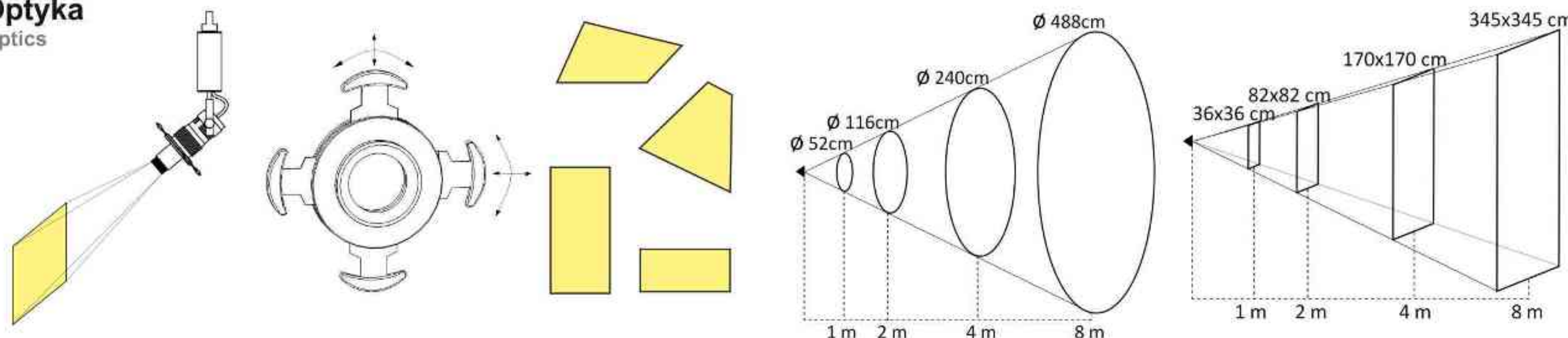
- gobo gobo
- filtry dichroiczne dichroic filters

Sposoby montażu: ways of mounting:

- A. do szynoprzewodu (adapter) into track lines (adapter)
- B. bezpośrednio do podłoża (nastropowo) directly into the ground (ceiling-mounted)
- C. wstropowo recessed

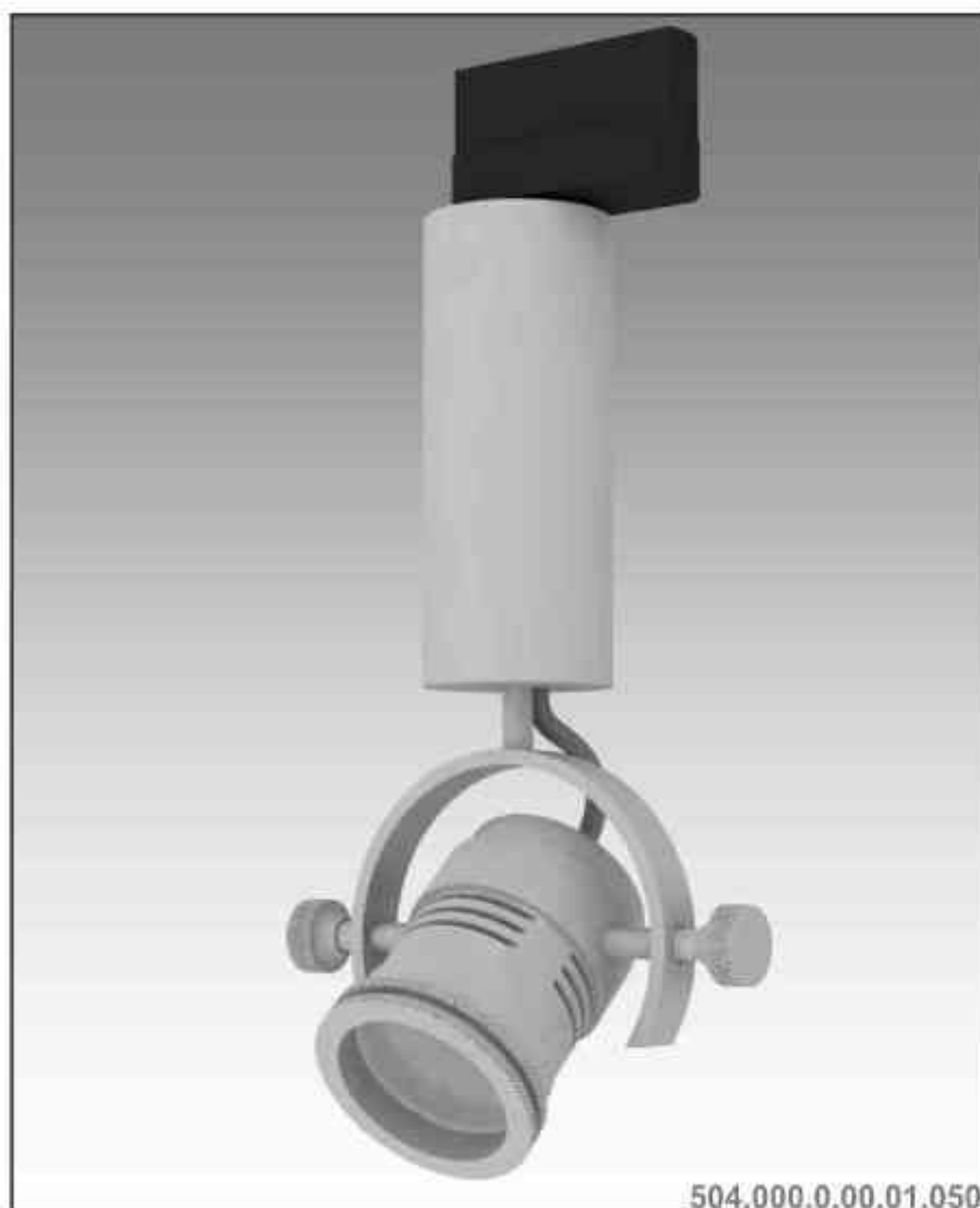
Optyka

Optics



Nr			W	V	kg	mm	
504.001.0.00.01.050	adapter	QR-CB51 [GU5,3]	50W	230V/12V	0,7kg	195/140/50	satyna
504.011.0.00.01.050	nastropowa	QR-CB51 [GU5,3]	50W	230V/12V	0,7kg	195/140/50	satyna
504.021.0.00.01.050	wstropowa	QR-CB51 [GU5,3]	50W	230V/12V	0,7kg	195/140/50	satyna
504.001.0.01.01.050	adapter	QR-CB51 [GU5,3]	50W	230V/12V	0,7kg	195/140/50	czarny mat
504.011.0.01.01.050	nastropowa	QR-CB51 [GU5,3]	50W	230V/12V	0,7kg	195/140/50	czarny mat
504.021.0.01.01.050	wstropowa	QR-CB51 [GU5,3]	50W	230V/12V	0,7kg	195/140/50	czarny mat
504.001.0.02.01.050	adapter	QR-CB51 [GU5,3]	50W	230V/12V	0,7kg	195/140/50	czarny połysk
504.011.0.02.01.050	nastropowa	QR-CB51 [GU5,3]	50W	230V/12V	0,7kg	195/140/50	czarny połysk
504.021.0.02.01.050	wstropowa	QR-CB51 [GU5,3]	50W	230V/12V	0,7kg	195/140/50	czarny połysk
504.001.0.03.01.050	adapter	QR-CB51 [GU5,3]	50W	230V/12V	0,7kg	195/140/50	biały mat
504.011.0.03.01.050	nastropowa	QR-CB51 [GU5,3]	50W	230V/12V	0,7kg	195/140/50	biały mat
504.021.0.03.01.050	wstropowa	QR-CB51 [GU5,3]	50W	230V/12V	0,7kg	195/140/50	biały mat
504.001.0.04.01.050	adapter	QR-CB51 [GU5,3]	50W	230V/12V	0,7kg	195/140/50	biały połysk
504.011.0.04.01.050	nastropowa	QR-CB51 [GU5,3]	50W	230V/12V	0,7kg	195/140/50	biały połysk
504.021.0.04.01.050	wstropowa	QR-CB51 [GU5,3]	50W	230V/12V	0,7kg	195/140/50	biały połysk

* Dedykowane żarówki BLV Reflekto czarna lub srebrna
* Dedicated lamp BLV Reflekto black or silver



504.000.0.00.01.050

Galileo 504

50W | 230V/12V | QR-CB51 | GU5,3 |
50W | 230V | QPAR16 | GU10 |



Dane produktu: Product data:

Materiał: aluminium **Material:** aluminum

Dostępne kolory: Available colors:

- **satyna** satin
- **czarny mat / czarny połysk** black mat / black gloss
- **biały mat / biały połysk** white mat / white gloss

Kąt obrotu: poziom 359° / pion 190°

Angle of rotation: horizontal 359° / vertical 190°

Montaż: adapter (A) / nastropowo (B) / wstropowo (C)

Montage: adapter (A) / ceiling-mounted (B) / recessed (C)

Zasilanie: 230V lub 230V/12V **Power supply:** 230V or 230V/12V

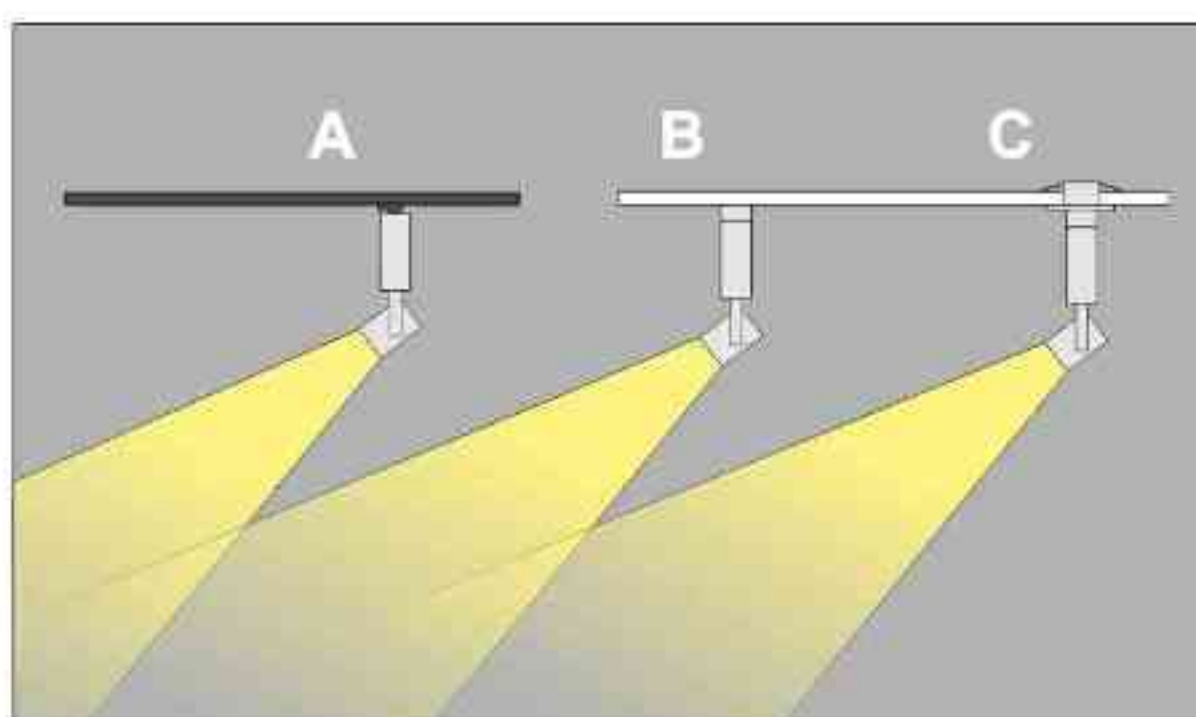
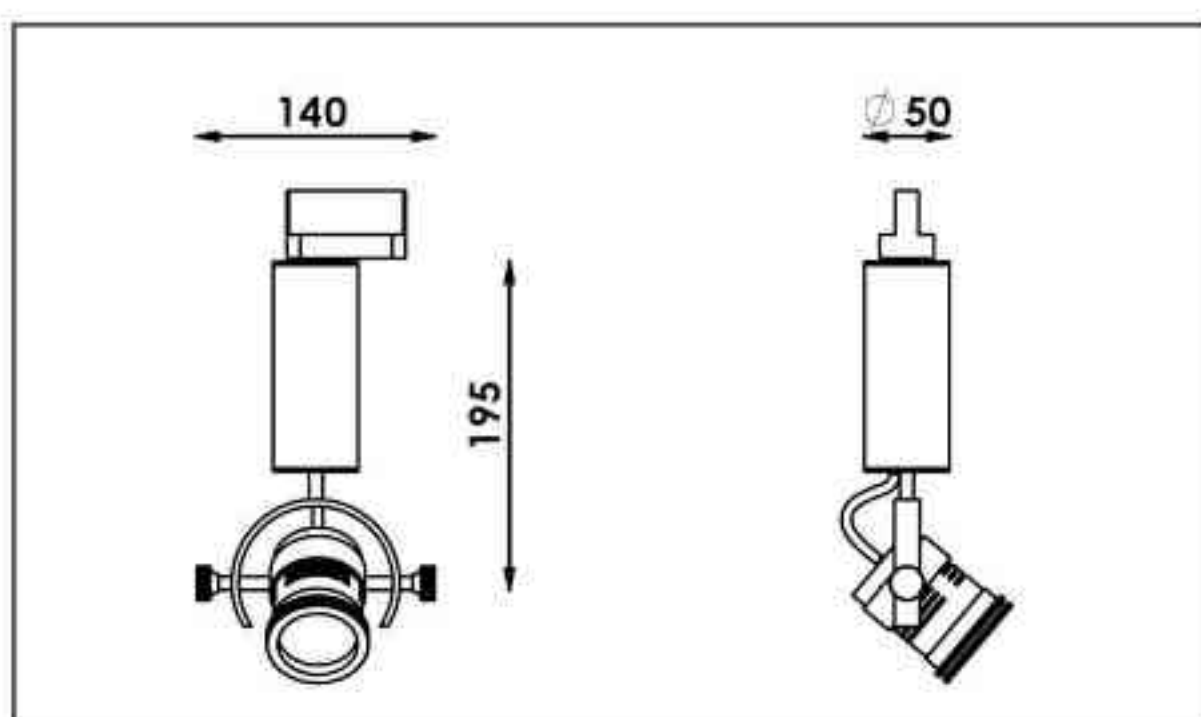
Źródło światła: QR-CB51(50W) / QPAR16(50W)

Lightsource: QR-CB51(50W) / QPAR16(50W)

Rodzaj trzonka: GU5,3 / GU10 **Kind of spot:** GU5,3 / GU10

IP: 20 **IP:** 20


Waga: 0,6 kg **weight:** 0,6 kg



Sposoby montażu: ways of mounting:

- A. do szynoprzewodu (adapter)
into track lines (adapter)
- B. bezpośrednio do podłoża (nastropowo)
directly into the ground (ceiling-mounted)
- C. wstropowo recessed

Nr			W	V	kg	mm	
504.000.0.00.01.050	adapter	QR-CB51 [GU5,3]	50W	230V/12V	0,6kg	195/140/50	satyna
504.010.0.00.01.050	nastropowa	QR-CB51 [GU5,3]	50W	230V/12V	0,6kg	195/140/50	satyna
504.020.0.00.01.050	wstropowa	QR-CB51 [GU5,3]	50W	230V/12V	0,6kg	195/140/50	satyna
504.000.0.01.01.050	adapter	QR-CB51 [GU5,3]	50W	230V/12V	0,6kg	195/140/50	czarny mat
504.010.0.01.01.050	nastropowa	QR-CB51 [GU5,3]	50W	230V/12V	0,6kg	195/140/50	czarny mat
504.020.0.01.01.050	wstropowa	QR-CB51 [GU5,3]	50W	230V/12V	0,6kg	195/140/50	czarny mat
504.000.0.02.01.050	adapter	QR-CB51 [GU5,3]	50W	230V/12V	0,6kg	195/140/50	czarny połysk
504.010.0.02.01.050	nastropowa	QR-CB51 [GU5,3]	50W	230V/12V	0,6kg	195/140/50	czarny połysk
504.020.0.02.01.050	wstropowa	QR-CB51 [GU5,3]	50W	230V/12V	0,6kg	195/140/50	czarny połysk
504.000.0.03.01.050	adapter	QR-CB51 [GU5,3]	50W	230V/12V	0,6kg	195/140/50	biały mat
504.010.0.03.01.050	nastropowa	QR-CB51 [GU5,3]	50W	230V/12V	0,6kg	195/140/50	biały mat
504.020.0.03.01.050	wstropowa	QR-CB51 [GU5,3]	50W	230V/12V	0,6kg	195/140/50	biały mat
504.000.0.04.01.050	adapter	QR-CB51 [GU5,3]	50W	230V/12V	0,6kg	195/140/50	biały połysk
504.010.0.04.01.050	nastropowa	QR-CB51 [GU5,3]	50W	230V/12V	0,6kg	195/140/50	biały połysk
504.020.0.04.01.050	wstropowa	QR-CB51 [GU5,3]	50W	230V/12V	0,6kg	195/140/50	biały połysk
504.100.0.00.01.050	adapter	QPAR16 [GU10]	50W	230V	0,6kg	195/140/50	satyna
504.110.0.00.01.050	nastropowa	QPAR16 [GU10]	50W	230V	0,6kg	195/140/50	satyna
504.120.0.00.01.050	wstropowa	QPAR16 [GU10]	50W	230V	0,6kg	195/140/50	satyna
504.100.0.01.01.050	adapter	QPAR16 [GU10]	50W	230V	0,6kg	195/140/50	czarny mat
504.110.0.01.01.050	nastropowa	QPAR16 [GU10]	50W	230V	0,6kg	195/140/50	czarny mat
504.120.0.01.01.050	wstropowa	QPAR16 [GU10]	50W	230V	0,6kg	195/140/50	czarny mat
504.100.0.02.01.050	adapter	QPAR16 [GU10]	50W	230V	0,6kg	195/140/50	czarny połysk
504.110.0.02.01.050	nastropowa	QPAR16 [GU10]	50W	230V	0,6kg	195/140/50	czarny połysk
504.120.0.02.01.050	wstropowa	QPAR16 [GU10]	50W	230V	0,6kg	195/140/50	czarny połysk
504.100.0.03.01.050	adapter	QPAR16 [GU10]	50W	230V	0,6kg	195/140/50	biały mat
504.110.0.03.01.050	nastropowa	QPAR16 [GU10]	50W	230V	0,6kg	195/140/50	biały mat
504.120.0.03.01.050	wstropowa	QPAR16 [GU10]	50W	230V	0,6kg	195/140/50	biały mat
504.100.0.04.01.050	adapter	QPAR16 [GU10]	50W	230V	0,6kg	195/140/50	biały połysk
504.110.0.04.01.050	nastropowa	QPAR16 [GU10]	50W	230V	0,6kg	195/140/50	biały połysk
504.120.0.04.01.050	wstropowa	QPAR16 [GU10]	50W	230V	0,6kg	195/140/50	biały połysk



506.000.0.00.01.100

Galileo 506

100W | 230V/12V | QR111 | G53 |
100W | 230V | QPAR111 | GZ10 |



Dane produktu: Product data:

Materiał: aluminium Material: aluminum

- **Dostępne kolory:** Available colors:
- **satyna** satin
- **czarny mat / czarny połysk** black mat / black gloss
- **biały mat / biały połysk** white mat / white gloss

Kąt obrotu: poziom 359° / pion 190°

Angle of rotation: horizontal 359° / vertical 190°

Montaż: adapter (A) / nastropowo (B) / wstropowo (C)

Montage: adapter (A) / ceiling-mounted (B) / recessed (C)

Zasilanie: 230V/12V lub 230V Power supply: 230V/12V or 230V

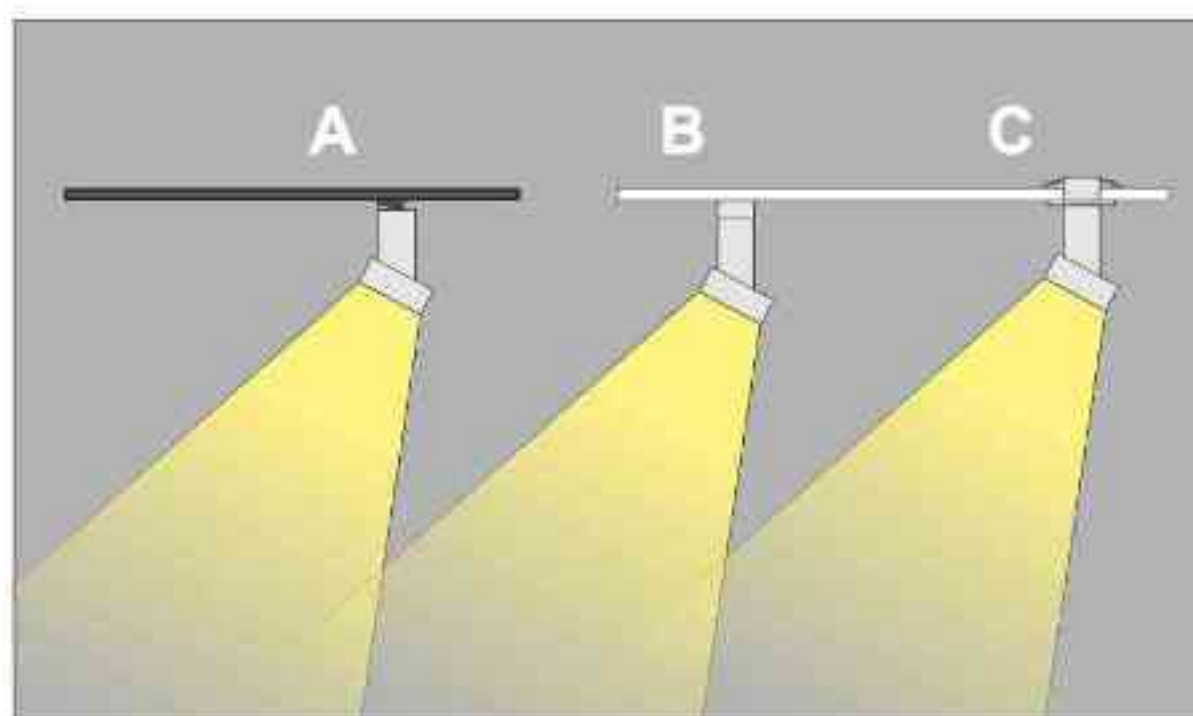
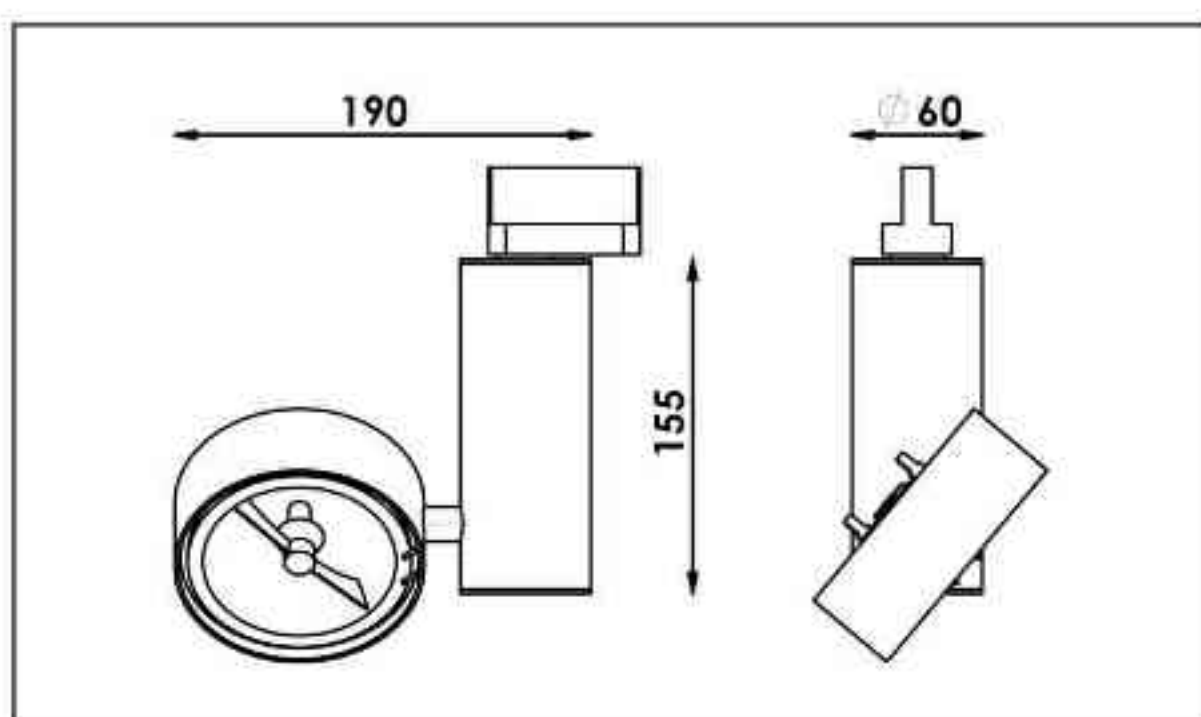
Źródło światła: QR111(100W) / QPAR111(100W)

Lightsource: QR111(100W) / QPAR111(100W)

Rodzaj trzonka: G53 / GZ10 Kind of spot: G53 / GZ10

IP: 20 IP: 20


Waga: 0,6 kg weight: 0,6 kg



Sposoby montażu: ways of mounting:

- A. do szynoprzewodu (adapter)
into track lines (adapter)
- B. bezpośrednio do podłoża (nastropowo)
directly into the ground (ceiling-mounted)
- C. wstropowo recessed


Nr			W	V	kg	mm	
506.000.0.00.01.100	adapter	QR111 [G53]	100W	230V/12V	0,6kg	155/190/60	satyna
506.010.0.00.01.100	nastropowa	QR111 [G53]	100W	230V/12V	0,6kg	155/190/60	satyna
506.020.0.00.01.100	wstropowa	QR111 [G53]	100W	230V/12V	0,6kg	155/190/60	satyna
506.000.0.01.01.100	adapter	QR111 [G53]	100W	230V/12V	0,6kg	155/190/60	czarny mat
506.010.0.01.01.100	nastropowa	QR111 [G53]	100W	230V/12V	0,6kg	155/190/60	czarny mat
506.020.0.01.01.100	wstropowa	QR111 [G53]	100W	230V/12V	0,6kg	155/190/60	czarny mat
506.000.0.02.01.100	adapter	QR111 [G53]	100W	230V/12V	0,6kg	155/190/60	czarny połysk
506.010.0.02.01.100	nastropowa	QR111 [G53]	100W	230V/12V	0,6kg	155/190/60	czarny połysk
506.020.0.02.01.100	wstropowa	QR111 [G53]	100W	230V/12V	0,6kg	155/190/60	czarny połysk
506.000.0.03.01.100	adapter	QR111 [G53]	100W	230V/12V	0,6kg	155/190/60	biały mat
506.010.0.03.01.100	nastropowa	QR111 [G53]	100W	230V/12V	0,6kg	155/190/60	biały mat
506.020.0.03.01.100	wstropowa	QR111 [G53]	100W	230V/12V	0,6kg	155/190/60	biały mat
506.000.0.04.01.100	adapter	QR111 [G53]	100W	230V/12V	0,6kg	155/190/60	biały połysk
506.010.0.04.01.100	nastropowa	QR111 [G53]	100W	230V/12V	0,6kg	155/190/60	biały połysk
506.020.0.04.01.100	wstropowa	QR111 [G53]	100W	230V/12V	0,6kg	155/190/60	biały połysk
506.100.0.00.01.100	adapter	QPAR111 [GZ10]	100W	230V	0,6kg	155/190/60	satyna
506.110.0.00.01.100	nastropowa	QPAR111 [GZ10]	100W	230V	0,6kg	155/190/60	satyna
506.120.0.00.01.100	wstropowa	QPAR111 [GZ10]	100W	230V	0,6kg	155/190/60	satyna
506.100.0.01.01.100	adapter	QPAR111 [GZ10]	100W	230V	0,6kg	155/190/60	czarny mat
506.110.0.01.01.100	nastropowa	QPAR111 [GZ10]	100W	230V	0,6kg	155/190/60	czarny mat
506.120.0.01.01.100	wstropowa	QPAR111 [GZ10]	100W	230V	0,6kg	155/190/60	czarny mat
506.100.0.02.01.100	adapter	QPAR111 [GZ10]	100W	230V	0,6kg	155/190/60	czarny połysk
506.110.0.02.01.100	nastropowa	QPAR111 [GZ10]	100W	230V	0,6kg	155/190/60	czarny połysk
506.120.0.02.01.100	wstropowa	QPAR111 [GZ10]	100W	230V	0,6kg	155/190/60	czarny połysk
506.100.0.03.01.100	adapter	QPAR111 [GZ10]	100W	230V	0,6kg	155/190/60	biały mat
506.110.0.03.01.100	nastropowa	QPAR111 [GZ10]	100W	230V	0,6kg	155/190/60	biały mat
506.120.0.03.01.100	wstropowa	QPAR111 [GZ10]	100W	230V	0,6kg	155/190/60	biały mat
506.100.0.04.01.100	adapter	QPAR111 [GZ10]	100W	230V	0,6kg	155/190/60	biały połysk
506.110.0.04.01.100	nastropowa	QPAR111 [GZ10]	100W	230V	0,6kg	155/190/60	biały połysk
506.120.0.04.01.100	wstropowa	QPAR111 [GZ10]	100W	230V	0,6kg	155/190/60	biały połysk



506.000.0.06.01.100

Galileo 506

100W | 230V/12V | QR111 | G53 |
100W | 230V | QPAR111 | GZ10 |



Dane produktu: Product data:

Materiał: aluminium Material: aluminum

Dostępne kolory: Available colors:

- czarny + chrom black + chrome

Kąt obrotu: poziom 359° / pion 190°

Angle of rotation: horizontal 359° / vertical 190°

Montaż: adapter (A) / nastropowo (B) / wstropowo (C)

- Montage: adapter (A) / ceiling-mounted (B) / recessed (C)

Zasilanie: 230V/12V lub 230V Power supply: 230V/12V or 230V

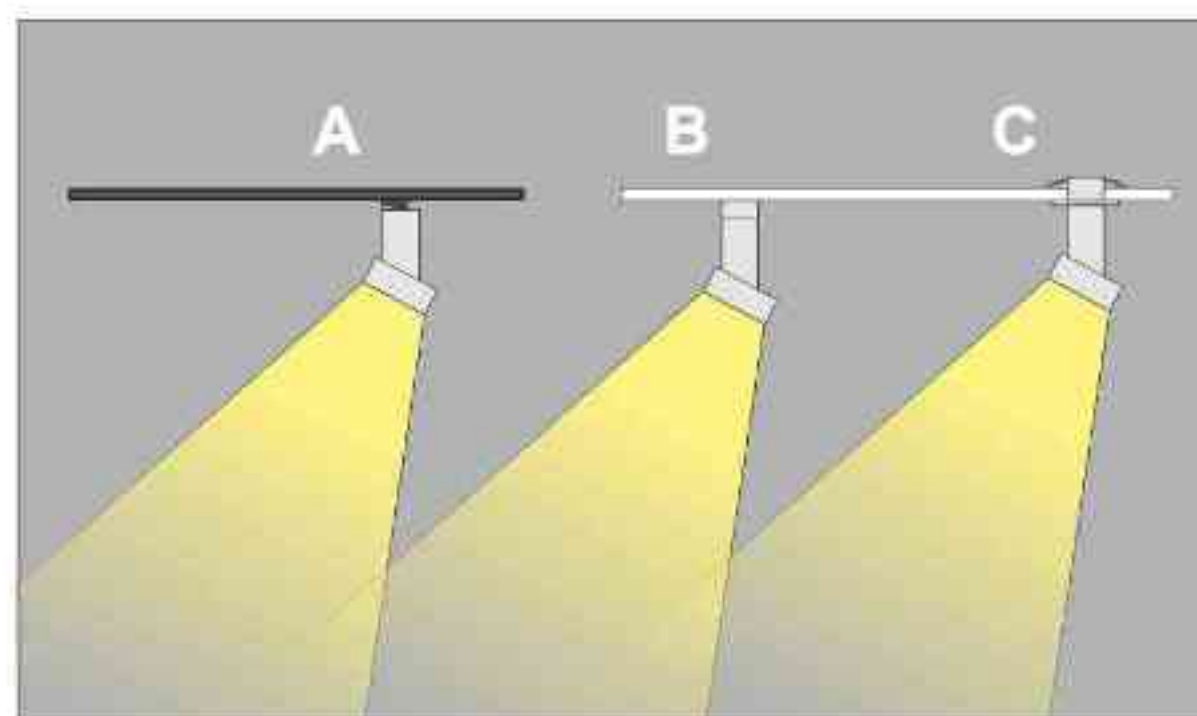
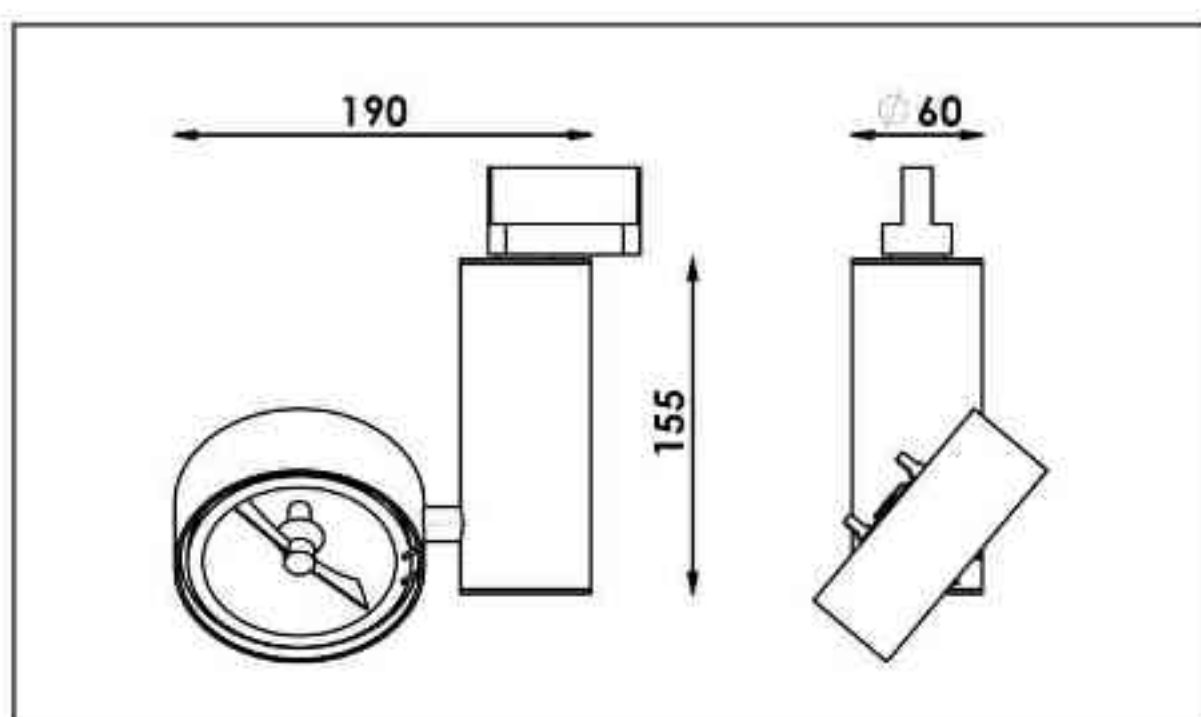
Źródło światła: QR-111(100W) / QPAR111(100W)

Lightsource: QR-111(100W) / QPAR111(100W)

Rodzaj trzonka: G53 / GZ10 Kind of spot: G53 / GZ10

IP: 20 IP: 20

Waga: 0,6 kg weight: 0,6 kg



Sposoby montażu: ways of mounting:

- A. do szynoprzewodu (adapter) into track lines (adapter)
- B. bezpośrednio do podłoża (nastropowo) directly into the ground (ceiling-mounted)
- C. wstropowo recessed

Nr			W	V	kg	mm	
506.000.0.06.01.100	adapter	QR111 [G53]	100W	230V/12V	0,6kg	155/190/60	czarny - chrom
506.010.0.06.01.100	nastropowa	QR111 [G53]	100W	230V/12V	0,6kg	155/190/60	czarny - chrom
506.020.0.06.01.100	wstropowa	QR111 [G53]	100W	230V/12V	0,6kg	155/190/60	czarny - chrom
506.000.0.07.01.100	adapter	QR111 [G53]	100W	230V/12V	0,6kg	155/190/60	chrom - czarny
506.010.0.07.01.100	nastropowa	QR111 [G53]	100W	230V/12V	0,6kg	155/190/60	chrom - czarny
506.020.0.07.01.100	wstropowa	QR111 [G53]	100W	230V/12V	0,6kg	155/190/60	chrom - czarny
506.100.0.06.01.100	adapter	QPAR111 [GZ10]	100W	230V	0,6kg	155/190/60	czarny - chrom
506.110.0.06.01.100	nastropowa	QPAR111 [GZ10]	100W	230V	0,6kg	155/190/60	czarny - chrom
506.120.0.06.01.100	wstropowa	QPAR111 [GZ10]	100W	230V	0,6kg	155/190/60	czarny - chrom
506.100.0.07.01.100	adapter	QPAR111 [GZ10]	100W	230V	0,6kg	155/190/60	chrom - czarny
506.110.0.07.01.100	nastropowa	QPAR111 [GZ10]	100W	230V	0,6kg	155/190/60	chrom - czarny
506.120.0.07.01.100	wstropowa	QPAR111 [GZ10]	100W	230V	0,6kg	155/190/60	chrom - czarny



Galileo 506 S

75W | 230V/12V | QR111 | G53 | ściemniana |



Dane produktu: Product data:

Materiał: aluminium **Material:** aluminum

- **Dostępne kolory:** Available colors:
- **satyna** satin
- **czarny mat / czarny połysk** black mat / black gloss
- **biały mat / biały połysk** white mat / white gloss

Kąt obrotu: poziom 359° / pion 190°

Angle of rotation: horizontal 359° / vertical 190°

Montaż: adapter (A) / nastropowo (B) / wstropowo (C)

Montage: adapter (A) / ceiling-mounted (B) / recessed (C)

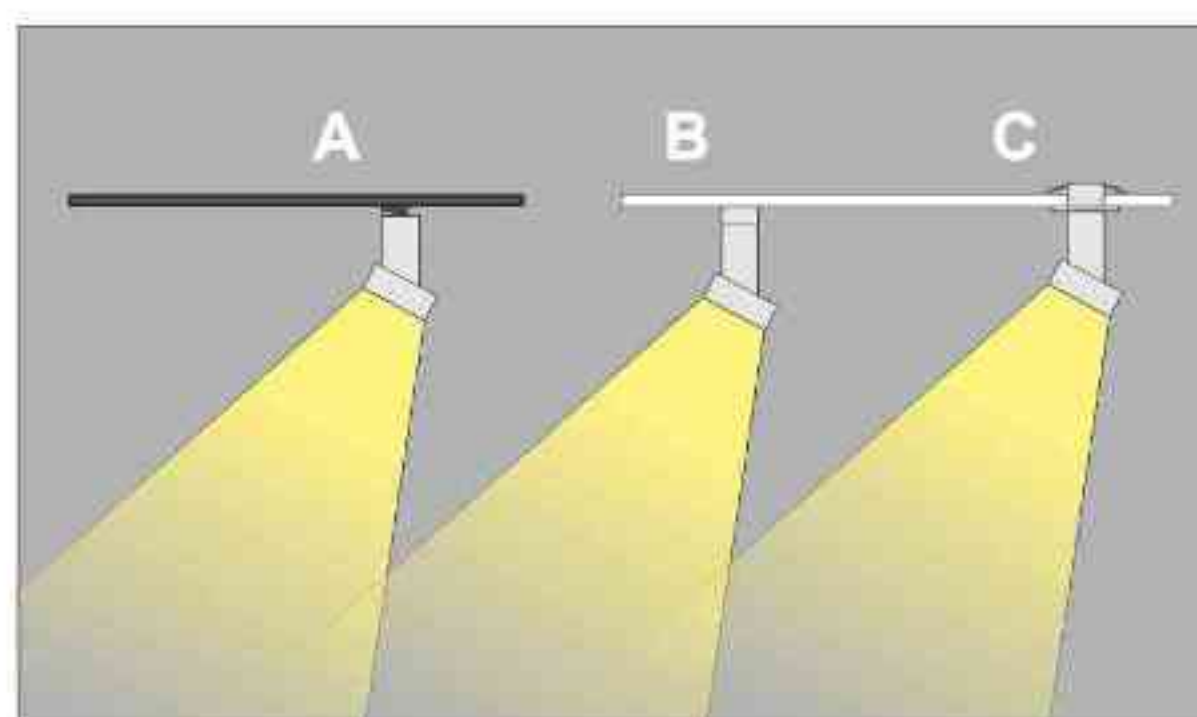
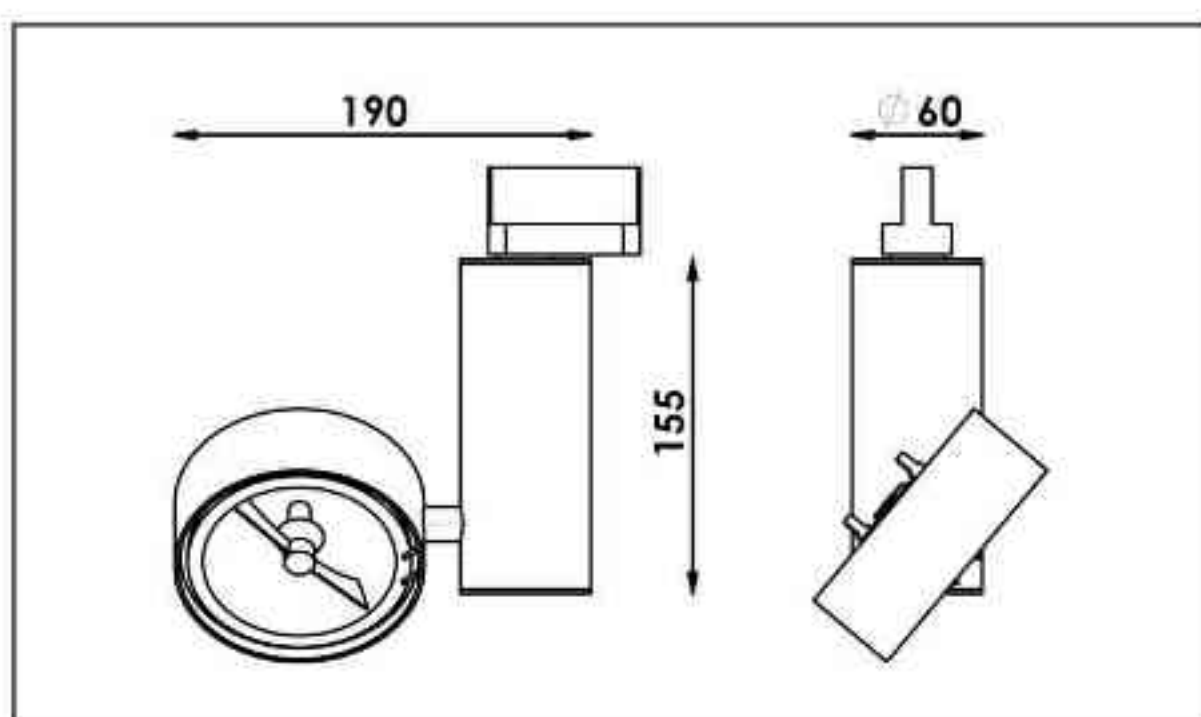
Zasilanie: 230V/12V **Power supply:** 230V/12V

Źródło światła: QR111(75W) **Lightsource:** QR111(75W)

Rodzaj trzonka: G53 **Kind of spot:** G53

IP: 20 **IP:** 20


Waga: 0,6 kg **weight:** 0,6 kg



Sposoby montażu: ways of mounting:

- A. do szynoprzewodu (adapter)
into track lines (adapter)
- B. bezpośrednio do podłoża (nastropowo)
directly into the ground (ceiling-mounted)
- C. wstropowo recessed

Nr			W	V	kg	mm	
506.000.1.00.01.075	adapter	QR111 [G53]	75W	230V/12V	0,6kg	155/190/60	satyna
506.010.1.00.01.075	nastropowa	QR111 [G53]	75W	230V/12V	0,6kg	155/190/60	satyna
506.020.1.00.01.075	wstropowa	QR111 [G53]	75W	230V/12V	0,6kg	155/190/60	satyna
506.000.1.01.01.075	adapter	QR111 [G53]	75W	230V/12V	0,6kg	155/190/60	czarny mat
506.010.1.01.01.075	nastropowa	QR111 [G53]	75W	230V/12V	0,6kg	155/190/60	czarny mat
506.020.1.01.01.075	wstropowa	QR111 [G53]	75W	230V/12V	0,6kg	155/190/60	czarny mat
506.000.1.02.01.075	adapter	QR111 [G53]	75W	230V/12V	0,6kg	155/190/60	czarny połysk
506.010.1.02.01.075	nastropowa	QR111 [G53]	75W	230V/12V	0,6kg	155/190/60	czarny połysk
506.020.1.02.01.075	wstropowa	QR111 [G53]	75W	230V/12V	0,6kg	155/190/60	czarny połysk
506.000.1.03.01.075	adapter	QR111 [G53]	75W	230V/12V	0,6kg	155/190/60	biały mat
506.010.1.03.01.075	nastropowa	QR111 [G53]	75W	230V/12V	0,6kg	155/190/60	biały mat
506.020.1.03.01.075	wstropowa	QR111 [G53]	75W	230V/12V	0,6kg	155/190/60	biały mat
506.000.1.04.01.075	adapter	QR111 [G53]	75W	230V/12V	0,6kg	155/190/60	biały połysk
506.010.1.04.01.075	nastropowa	QR111 [G53]	75W	230V/12V	0,6kg	155/190/60	biały połysk
506.020.1.04.01.075	wstropowa	QR111 [G53]	75W	230V/12V	0,6kg	155/190/60	biały połysk



506.000.1.06.01.075

Galileo 506 S

75W | 230V/12V | QR111 | G53 | ściemniana |



Dane produktu: Product data:

Materiał: aluminium **Material:** aluminum

Dostępne kolory: Available colors:

• czarny + chrom black + chrome

Kąt obrotu: poziom 359° / pion 190°

Angle of rotation: horizontal 359° / vertical 190°

Montaż: adapter (A) / nastropowo (B) / wstropowo (C)

Montage: adapter (A) / ceiling-mounted (B) / recessed (C)

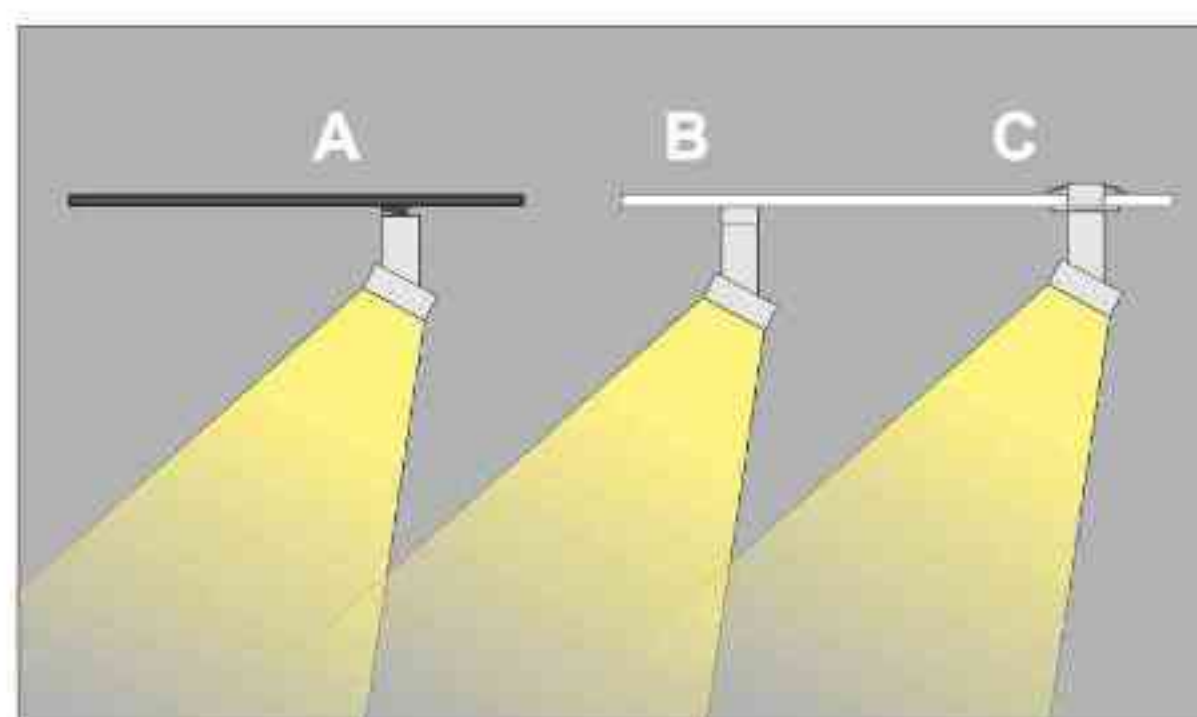
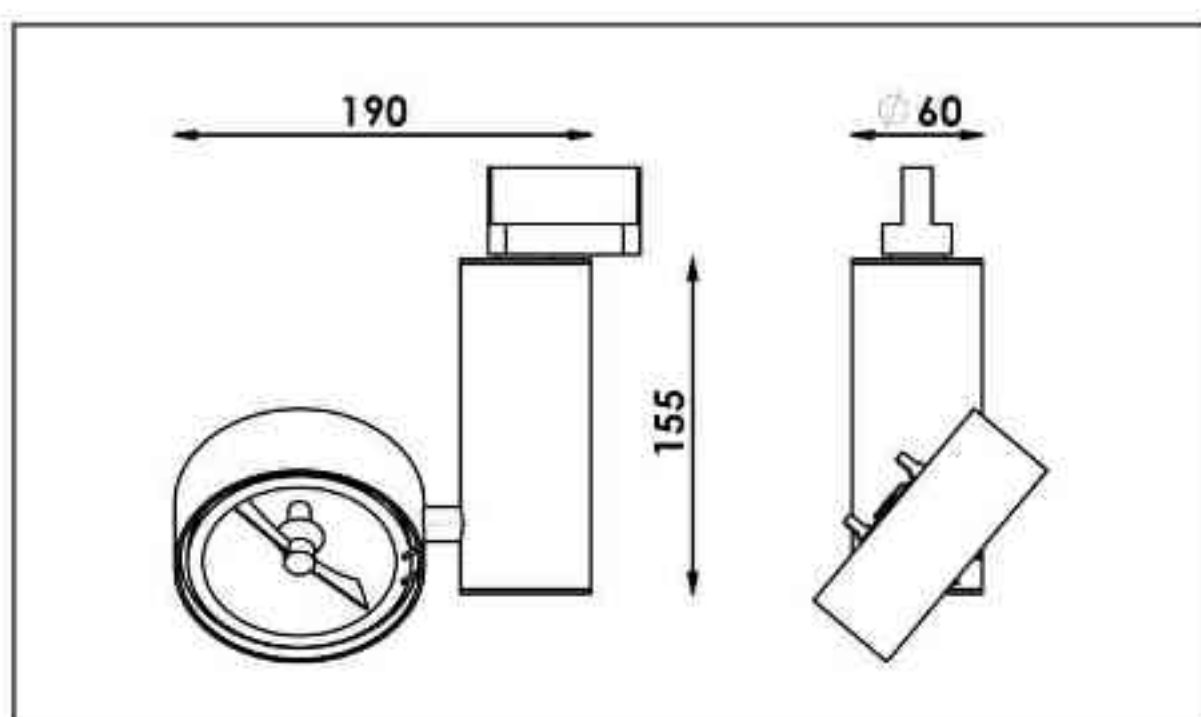
Zasilanie: 230V/12V **Power supply:** 230V/12V

Źródło światła: QR-111(75W) **Lightsource:** QR-111(75W)

Rodzaj trzonka: G53 **Kind of spot:** G53

IP: 20 **IP:** 20

Waga: 0,6 kg **weight:** 0,6 kg



Sposoby montażu: ways of mounting:

- A. do szynoprzewodu (adapter)
into track lines (adapter)
- B. bezpośrednio do podłoża (nastropowo)
directly into the ground (ceiling-mounted)
- C. wstropowo recessed

Nr			W	V	kg	mm	
506.000.1.06.01.075	adapter	QR111 [G53]	75W	230V/12V	0,6kg	155/190/60	czarny - chrom
506.010.1.06.01.075	nastropowa	QR111 [G53]	75W	230V/12V	0,6kg	155/190/60	czarny - chrom
506.020.1.06.01.075	wstropowa	QR111 [G53]	75W	230V/12V	0,6kg	155/190/60	czarny - chrom
506.000.1.07.01.075	adapter	QR111 [G53]	75W	230V/12V	0,6kg	155/190/60	chrom - czarny
506.010.1.07.01.075	nastropowa	QR111 [G53]	75W	230V/12V	0,6kg	155/190/60	chrom - czarny
506.020.1.07.01.075	wstropowa	QR111 [G53]	75W	230V/12V	0,6kg	155/190/60	chrom - czarny



526.000.0.00.02.050

Galileo 526

2x50W | 230V/12V | QR111 | G53 |
2x100W | 230V | QPAR111 | GZ10 |



Dane produktu: Product data:

Materiał: aluminium **Material:** aluminum

• **Dostępne kolory:** Available colors:

- **satyna** satin
- **czarny mat / czarny połysk** black mat / black gloss
- **biały mat / biały połysk** white mat / white gloss

Kąt obrotu: poziom 359° / pion 190°

Angle of rotation: horizontal 359° / vertical 190°

Montaż: adapter (A) / nastropowo (B) / wstropowo (C)

Montage: adapter (A) / ceiling-mounted (B) / recessed (C)

Zasilanie: 230V/12V lub 230V **Power supply:** 230V/12V or 230V

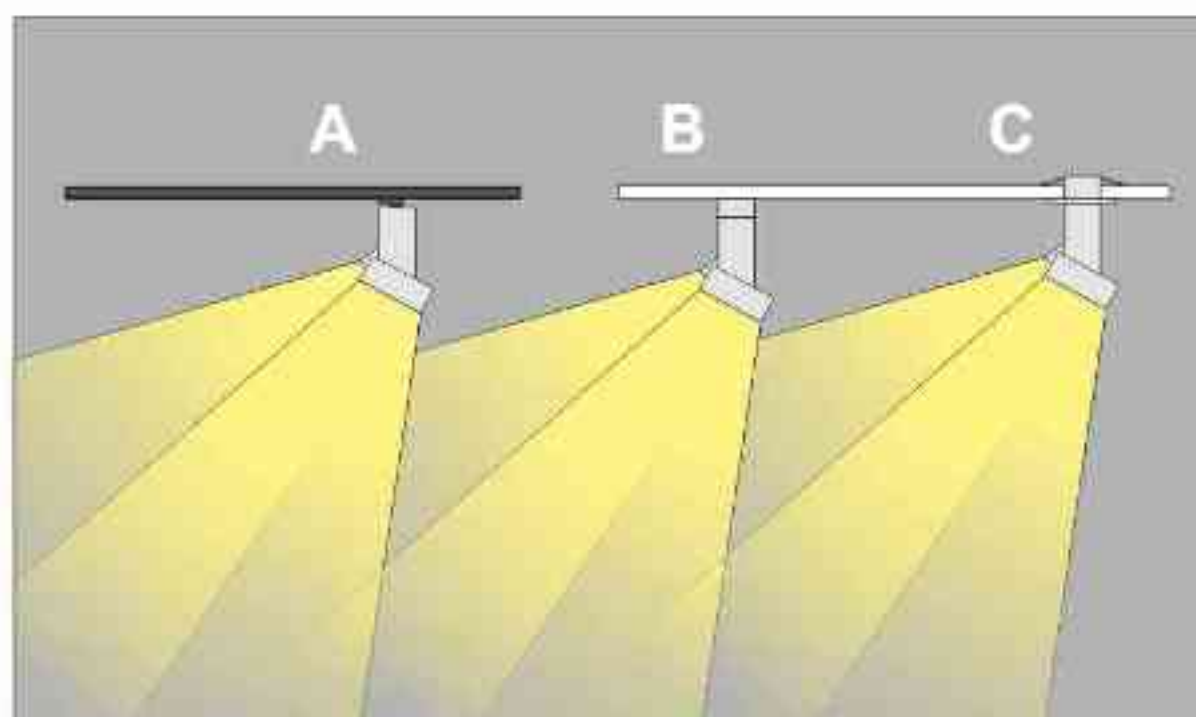
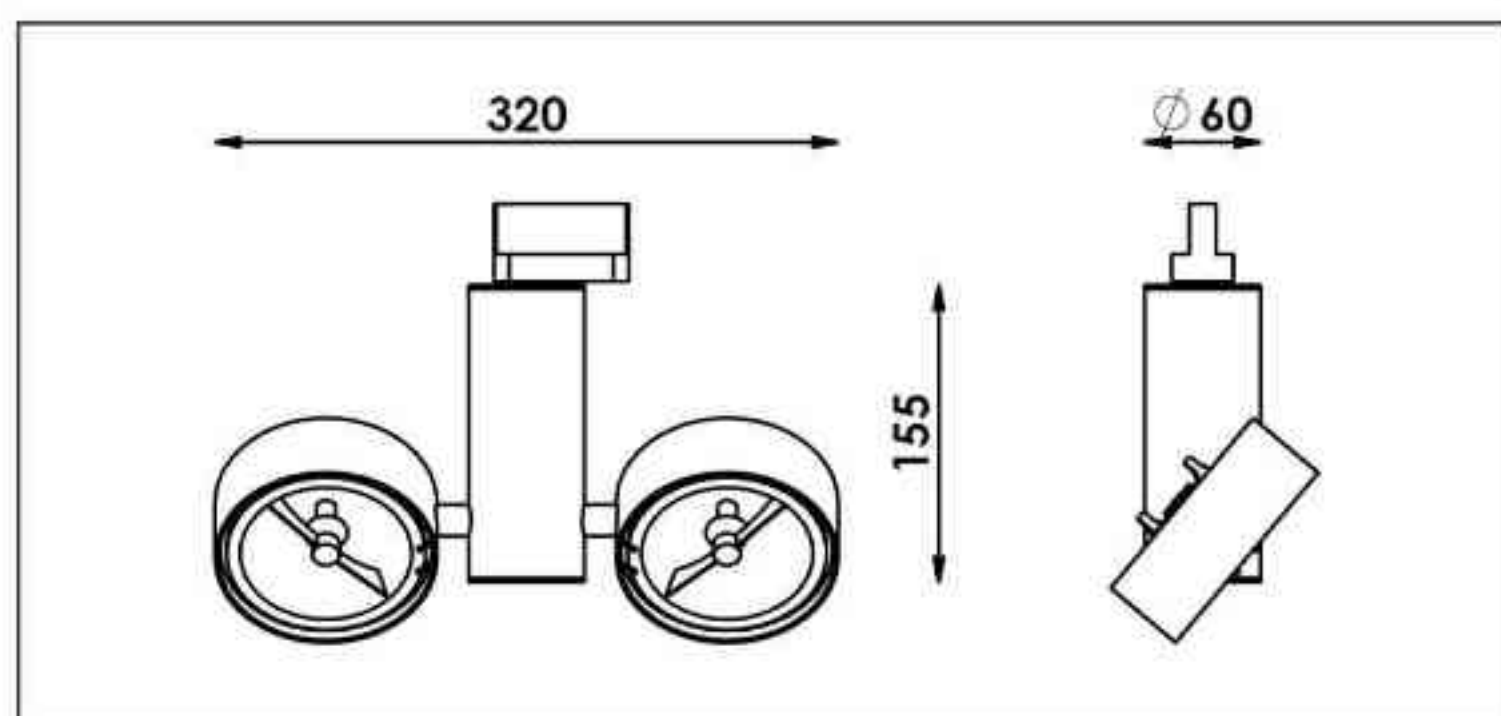
Źródło światła: QR111(2x50W) / QPAR111(2x100W)

Lightsource: QR111(2x50W) / QPAR111(2x100W)

Rodzaj trzonka: G53 / GZ10 **Kind of spot:** G53 / GZ10

IP: 20 **IP:** 20

Waga: 0,8 kg **weight:** 0,8 kg



Sposoby montażu: ways of mounting:

- A. do szynoprzewodu (adapter)
into track lines (adapter)
- B. bezpośrednio do podłoża (nastropowo)
directly into the ground (ceiling-mounted)
- C. wstropowo recessed

Nr			W	V	kg	mm	
526.000.0.00.02.050	adapter	QR111 [G53]	2x50W	230V/12V	0,8kg	155/320/60	satyna
526.010.0.00.02.050	nastropowa	QR111 [G53]	2x50W	230V/12V	0,8kg	155/320/60	satyna
526.020.0.00.02.050	wstropowa	QR111 [G53]	2x50W	230V/12V	0,8kg	155/320/60	satyna
526.000.0.01.02.050	adapter	QR111 [G53]	2x50W	230V/12V	0,8kg	155/320/60	czarny mat
526.010.0.01.02.050	nastropowa	QR111 [G53]	2x50W	230V/12V	0,8kg	155/320/60	czarny mat
526.020.0.01.02.050	wstropowa	QR111 [G53]	2x50W	230V/12V	0,8kg	155/320/60	czarny mat
526.000.0.02.02.050	adapter	QR111 [G53]	2x50W	230V/12V	0,8kg	155/320/60	czarny połysk
526.010.0.02.02.050	nastropowa	QR111 [G53]	2x50W	230V/12V	0,8kg	155/320/60	czarny połysk
526.020.0.02.02.050	wstropowa	QR111 [G53]	2x50W	230V/12V	0,8kg	155/320/60	czarny połysk
526.000.0.03.02.050	adapter	QR111 [G53]	2x50W	230V/12V	0,8kg	155/320/60	biały mat
526.010.0.03.02.050	nastropowa	QR111 [G53]	2x50W	230V/12V	0,8kg	155/320/60	biały mat
526.020.0.03.02.050	wstropowa	QR111 [G53]	2x50W	230V/12V	0,8kg	155/320/60	biały mat
526.000.0.04.02.050	adapter	QR111 [G53]	2x50W	230V/12V	0,8kg	155/320/60	biały połysk
526.010.0.04.02.050	nastropowa	QR111 [G53]	2x50W	230V/12V	0,8kg	155/320/60	biały połysk
526.020.0.04.02.050	wstropowa	QR111 [G53]	2x50W	230V/12V	0,8kg	155/320/60	biały połysk
526.100.0.00.02.100	adapter	QPAR111 [GZ10]	2x100W	230V	0,8kg	155/320/60	satyna
526.110.0.00.02.100	nastropowa	QPAR111 [GZ10]	2x100W	230V	0,8kg	155/320/60	satyna
526.120.0.00.02.100	wstropowa	QPAR111 [GZ10]	2x100W	230V	0,8kg	155/320/60	satyna
526.100.0.01.02.100	adapter	QPAR111 [GZ10]	2x100W	230V	0,8kg	155/320/60	czarny mat
526.110.0.01.02.100	nastropowa	QPAR111 [GZ10]	2x100W	230V	0,8kg	155/320/60	czarny mat
526.120.0.01.02.100	wstropowa	QPAR111 [GZ10]	2x100W	230V	0,8kg	155/320/60	czarny mat
526.100.0.02.02.100	adapter	QPAR111 [GZ10]	2x100W	230V	0,8kg	155/320/60	czarny połysk
526.110.0.02.02.100	nastropowa	QPAR111 [GZ10]	2x100W	230V	0,8kg	155/320/60	czarny połysk
526.120.0.02.02.100	wstropowa	QPAR111 [GZ10]	2x100W	230V	0,8kg	155/320/60	czarny połysk
526.100.0.03.02.100	adapter	QPAR111 [GZ10]	2x100W	230V	0,8kg	155/320/60	biały mat
526.110.0.03.02.100	nastropowa	QPAR111 [GZ10]	2x100W	230V	0,8kg	155/320/60	biały mat
526.120.0.03.02.100	wstropowa	QPAR111 [GZ10]	2x100W	230V	0,8kg	155/320/60	biały mat
526.100.0.04.02.100	adapter	QPAR111 [GZ10]	2x100W	230V	0,8kg	155/320/60	biały połysk
526.110.0.04.02.100	nastropowa	QPAR111 [GZ10]	2x100W	230V	0,8kg	155/320/60	biały połysk
526.120.0.04.02.100	wstropowa	QPAR111 [GZ10]	2x100W	230V	0,8kg	155/320/60	biały połysk



526.000.0.06.02.050

Galileo 526

2x50W | 230V/12V | QR111 | G53 |
2x100W | 230V | QPAR111 | GZ10 |



Dane produktu: Product data:

Materiał: aluminium **Material:** aluminum

• **Dostępne kolory:** Available colors:

• czarny + chrom black + chrome

Kąt obrotu: poziom 359° / pion 190°

Angle of rotation: horizontal 359° / vertical 190°

Montaż: adapter (A) / nastropowo (B) / wstropowo (C)

• Montage: adapter (A) / ceiling-mounted (B) / recessed (C)

Zasilanie: 230V/12V lub 230V **Power supply:** 230V/12V or 230V

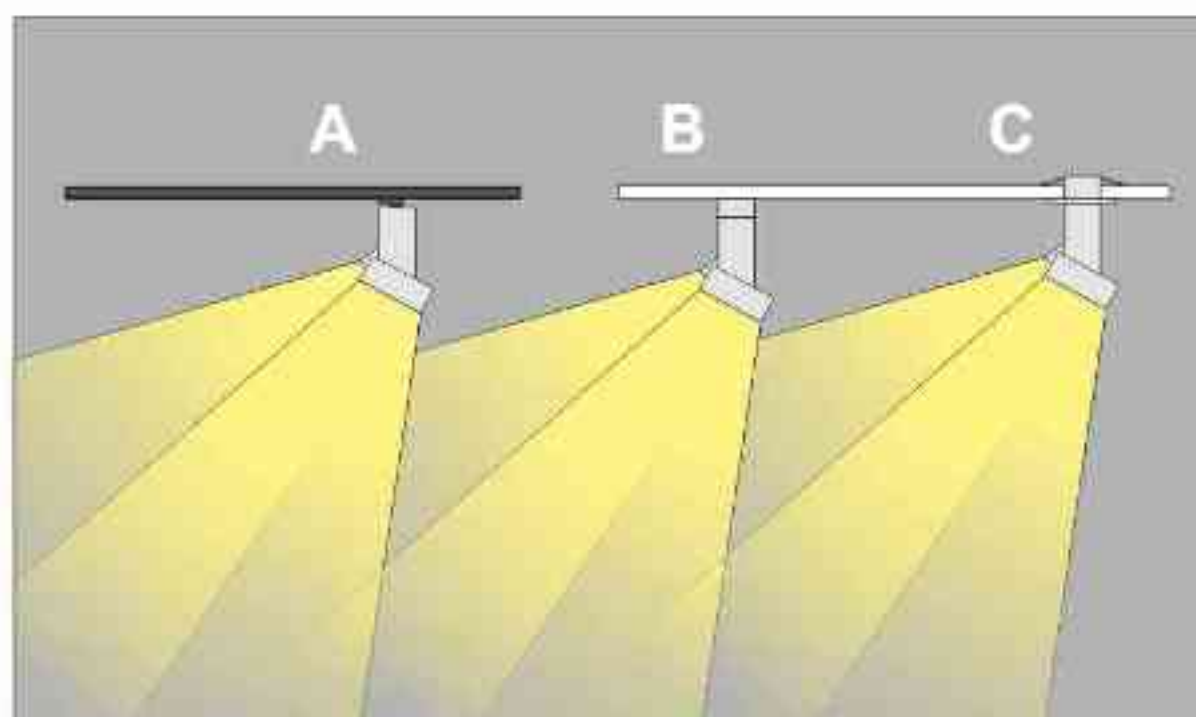
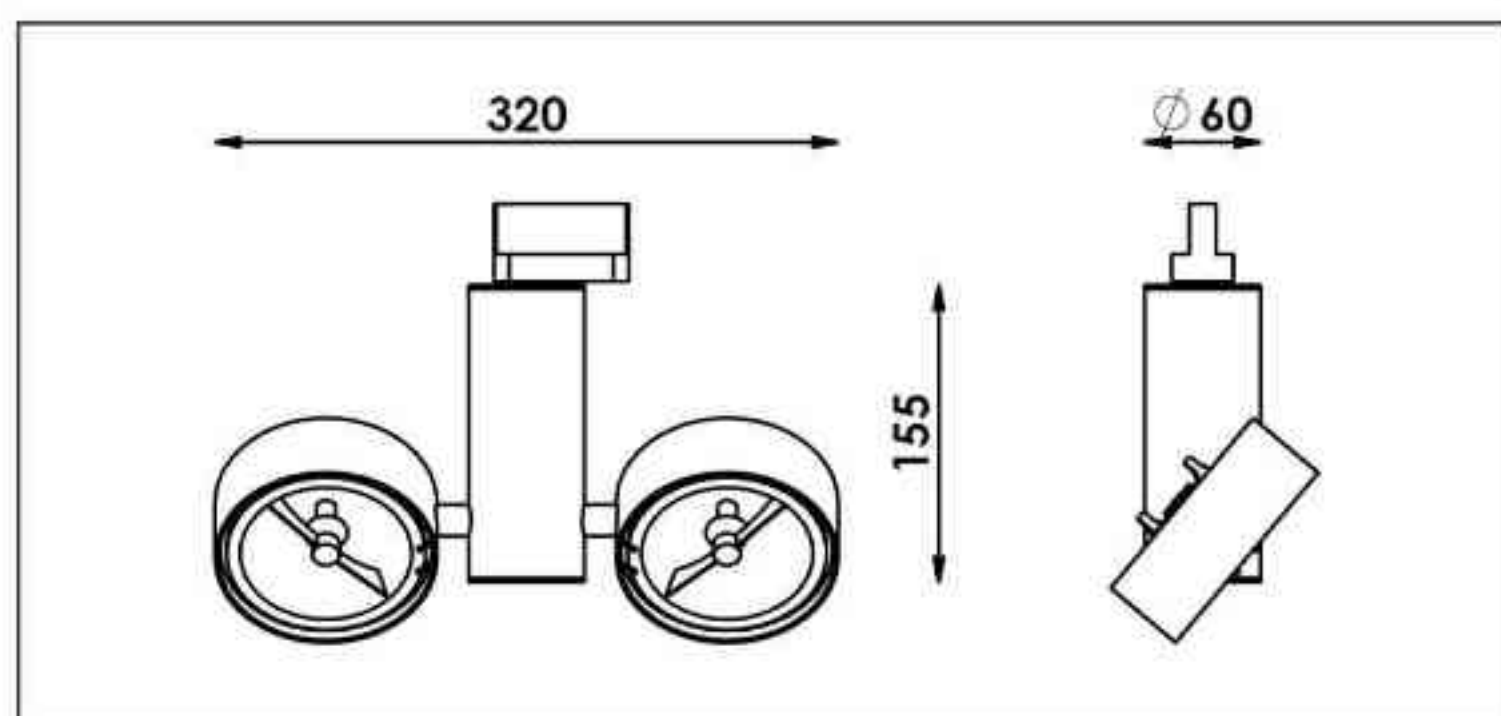
Źródło światła: QR111(2x50W) / QPAR111(2x100W)

Lightsources: QR111(2x50W) / QPAR111(2x100W)

Rodzaj trzonka: G53 / GZ10 **Kind of spot:** G53 / GZ10

IP: 20 **IP:** 20

Waga: 0,8 kg **weight:** 0,8 kg



Sposoby montażu: ways of mounting:

- A. do szynoprzewodu (adapter)
into track lines (adapter)
B. bezpośrednio do podłoża (nastropowo)
directly into the ground (ceiling-mounted)
C. wstropowo recessed

Nr			W	V	kg	mm	
526.000.0.06.02.050	adapter	QR111 [G53]	2x50W	230V/12V	0,8kg	155/320/60	czarny - chrom
526.010.0.06.02.050	nastropowa	QR111 [G53]	2x50W	230V/12V	0,8kg	155/320/60	czarny - chrom
526.020.0.06.02.050	wstropowa	QR111 [G53]	2x50W	230V/12V	0,8kg	155/320/60	czarny - chrom
526.000.0.07.02.050	adapter	QR111 [G53]	2x50W	230V/12V	0,8kg	155/320/60	chrom - czarny
526.010.0.07.02.050	nastropowa	QR111 [G53]	2x50W	230V/12V	0,8kg	155/320/60	chrom - czarny
526.020.0.07.02.050	wstropowa	QR111 [G53]	2x50W	230V/12V	0,8kg	155/320/60	chrom - czarny
526.100.0.06.02.100	adapter	QPAR111 [GZ10]	2x100W	230V	0,8kg	155/320/60	czarny - chrom
526.110.0.06.02.100	nastropowa	QPAR111 [GZ10]	2x100W	230V	0,8kg	155/320/60	czarny - chrom
526.120.0.06.02.100	wstropowa	QPAR111 [GZ10]	2x100W	230V	0,8kg	155/320/60	czarny - chrom
526.100.0.07.02.100	adapter	QPAR111 [GZ10]	2x100W	230V	0,8kg	155/320/60	chrom - czarny
526.110.0.07.02.100	nastropowa	QPAR111 [GZ10]	2x100W	230V	0,8kg	155/320/60	chrom - czarny
526.120.0.07.02.100	wstropowa	QPAR111 [GZ10]	2x100W	230V	0,8kg	155/320/60	chrom - czarny



507.000.0.00.01.100

Galileo 507

100W | 230V/12V | QR111 | G53 |
35W | 230V | CDMR111 | GX8,5 |
70W | 230V | CDMR111 | GX8,5 |



Dane produktu: Product data:

Materiał: aluminium **Material:** aluminum

- **Dostępne kolory:** Available colors:
- **satyna** satin
- **czarny mat / czarny połysk** black mat / black gloss
- **biały mat / biały połysk** white mat / white gloss

Kąt obrotu: poziom 359° / pion 190°

Angle of rotation: horizontal 359° / vertical 190°

Montaż: adapter (A) / nastropowo (B) / wstropowo (C)

Montage: adapter (A) / ceiling-mounted (B) / recessed (C)

Zasilanie: 230V/12V lub 230V **Power supply:** 230V/12V or 230V

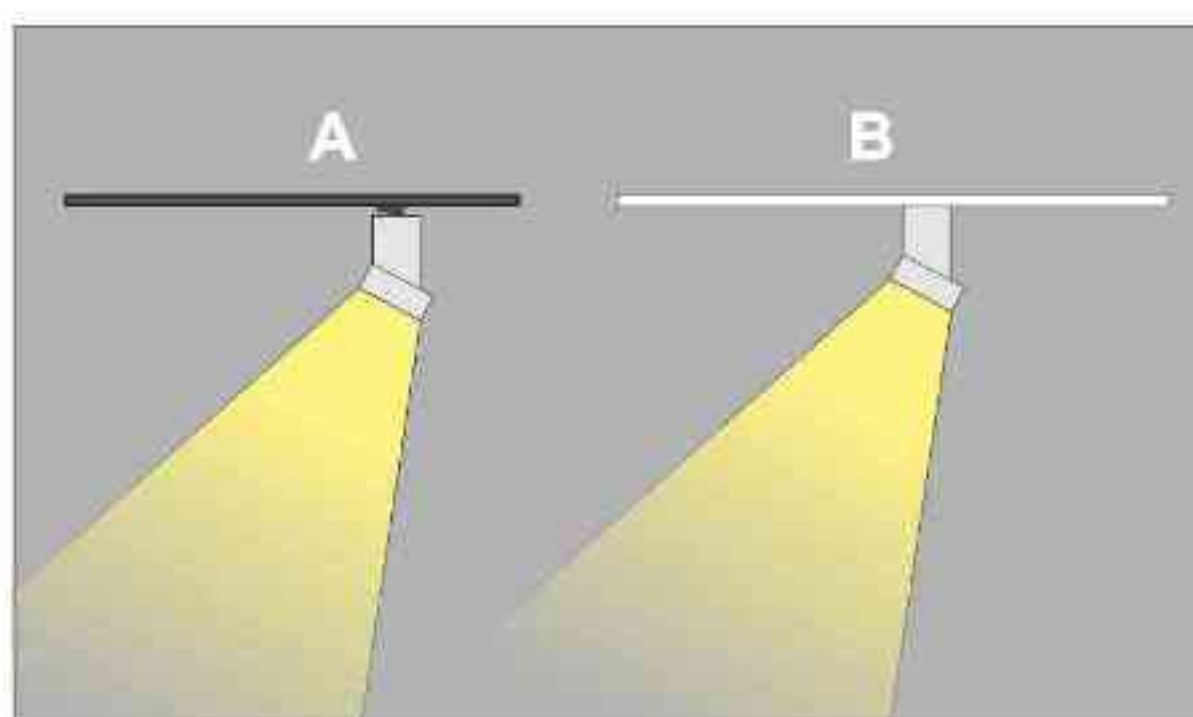
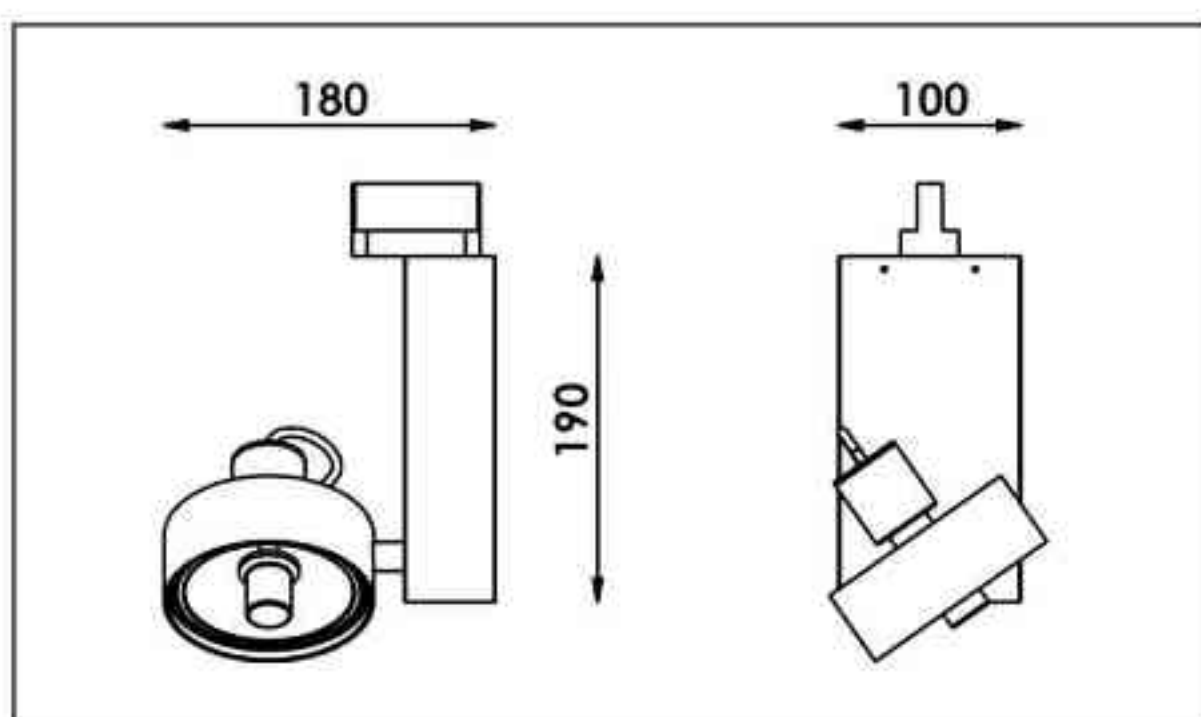
Źródło światła: QR111(100W) / CDMR111(35W) / CDMR111(70W)

Lightsource: QR111(100W) / CDMR111(35W) / CDMR111(70W)

Rodzaj trzonka: G53 / GZ10 **Kind of spot:** G53 / GZ10

IP: 20 **IP:** 20

Waga: 1 kg **weight:** 1 kg



Sposoby montażu: ways of mounting:

- A. do szynoprzewodu (adapter)
into track lines (adapter)
- B. bezpośrednio do podłoża (nastropowo)
directly into the ground (ceiling-mounted)
- C. wstropowo recessed

Nr			W	V	kg	mm	
507.000.0.00.01.100 507.010.0.00.01.100	adapter nastropowa	QR111 [G53] QR111 [G53]	100W 100W	230V/12V 230V/12V	1,0kg 1,0kg	180/190/100 180/190/100	satyna satyna
507.000.0.01.01.100 507.010.0.01.01.100	adapter nastropowa	QR111 [G53] QR111 [G53]	100W 100W	230V/12V 230V/12V	1,0kg 1,0kg	180/190/100 180/190/100	czarny mat czarny mat
507.000.0.02.01.100 507.010.0.02.01.100	adapter nastropowa	QR111 [G53] QR111 [G53]	100W 100W	230V/12V 230V/12V	1,0kg 1,0kg	180/190/100 180/190/100	czarny połysk czarny połysk
507.000.0.03.01.100 507.010.0.03.01.100	adapter nastropowa	QR111 [G53] QR111 [G53]	100W 100W	230V/12V 230V/12V	1,0kg 1,0kg	180/190/100 180/190/100	biały mat biały mat
507.000.0.04.01.100 507.010.0.04.01.100	adapter nastropowa	QR111 [G53] QR111 [G53]	100W 100W	230V/12V 230V/12V	1,0kg 1,0kg	180/190/100 180/190/100	biały połysk biały połysk
507.300.0.00.01.035 507.310.0.00.01.035	adapter nastropowa	CDMR111 [GX8,5] CDMR111 [GX8,5]	35W 35W	230V 230V	1,0kg 1,0kg	180/190/100 180/190/100	satyna satyna
507.300.0.01.01.035 507.310.0.01.01.035	adapter nastropowa	CDMR111 [GX8,5] CDMR111 [GX8,5]	35W 35W	230V 230V	1,0kg 1,0kg	180/190/100 180/190/100	czarny mat czarny mat
507.300.0.02.01.035 507.310.0.02.01.035	adapter nastropowa	CDMR111 [GX8,5] CDMR111 [GX8,5]	35W 35W	230V 230V	1,0kg 1,0kg	180/190/100 180/190/100	czarny połysk czarny połysk
507.300.0.02.01.035 507.310.0.03.01.035	adapter nastropowa	CDMR111 [GX8,5] CDMR111 [GX8,5]	35W 35W	230V 230V	1,0kg 1,0kg	180/190/100 180/190/100	biały mat biały mat
507.300.0.04.01.035 507.310.0.04.01.035	adapter nastropowa	CDMR111 [GX8,5] CDMR111 [GX8,5]	35W 35W	230V 230V	1,0kg 1,0kg	180/190/100 180/190/100	biały połysk biały połysk
507.300.0.00.01.070 507.310.0.00.01.070	adapter nastropowa	CDMR111 [GX8,5] CDMR111 [GX8,5]	70W 70W	230V 230V	1,0kg 1,0kg	180/190/100 180/190/100	satyna satyna
507.300.0.01.01.070 507.310.0.01.01.070	adapter nastropowa	CDMR111 [GX8,5] CDMR111 [GX8,5]	70W 70W	230V 230V	1,0kg 1,0kg	180/190/100 180/190/100	czarny mat czarny mat
507.300.0.02.01.070 507.310.0.02.01.070	adapter nastropowa	CDMR111 [GX8,5] CDMR111 [GX8,5]	70W 70W	230V 230V	1,0kg 1,0kg	180/190/100 180/190/100	czarny połysk czarny połysk
507.300.0.03.01.070 507.310.0.03.01.070	adapter nastropowa	CDMR111 [GX8,5] CDMR111 [GX8,5]	70W 70W	230V 230V	1,0kg 1,0kg	180/190/100 180/190/100	biały mat biały mat
507.300.0.04.01.070 507.310.0.04.01.070	adapter nastropowa	CDMR111 [GX8,5] CDMR111 [GX8,5]	70W 70W	230V 230V	1,0kg 1,0kg	180/190/100 180/190/100	biały połysk biały połysk



527.000.0.00.02.100

Galileo 527

100W | 230V/12V | QR111 | G53 |
2x35W | 230V | CDMR111 | GX8,5 |
2x70W | 230V | CDMR111 | GX8,5 |



Dane produktu: Product data:

Materiał: aluminium **Material:** aluminum

• **Dostępne kolory:** Available colors:

- **satyna** satin
- **czarny mat / czarny połysk** black mat / black gloss
- **biały mat / biały połysk** white mat / white gloss

Kąt obrotu: poziom 359° / pion 190°

Angle of rotation: horizontal 359° / vertical 190°

Montaż: adapter (A) / nastropowo (B)

Montage: adapter (A) / ceiling-mounted (B)

Zasilanie: 230V/12V lub 230V **Power supply:** 230V/12V or 230V

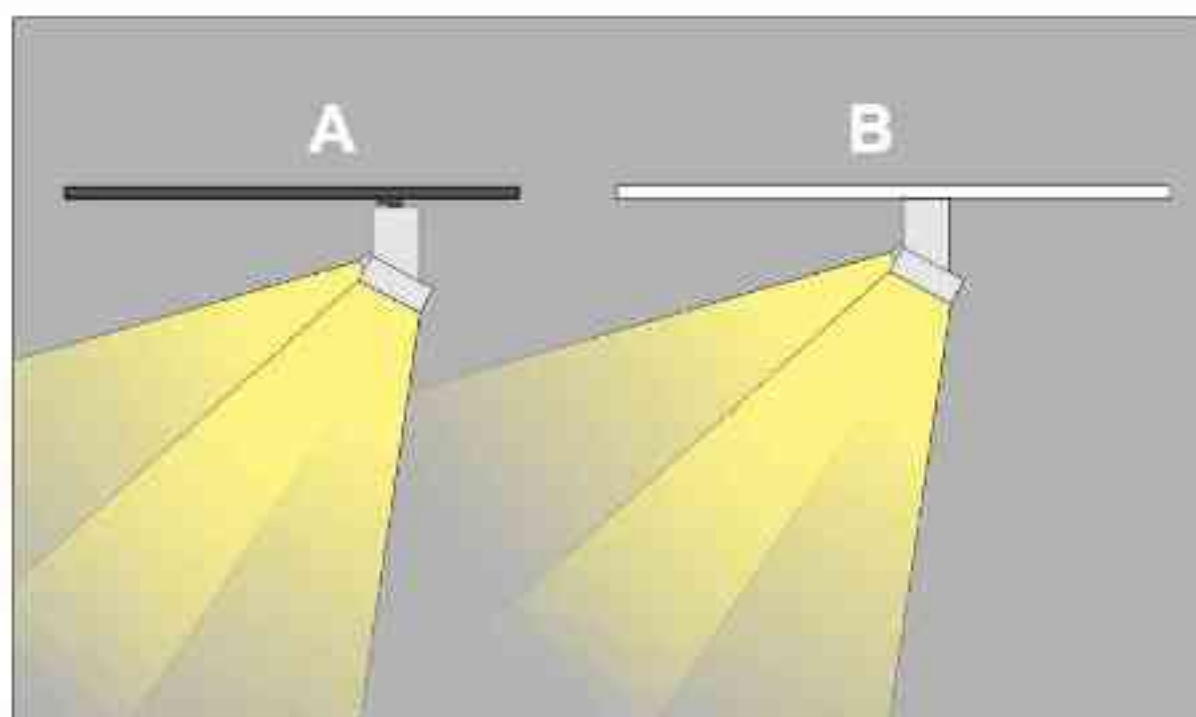
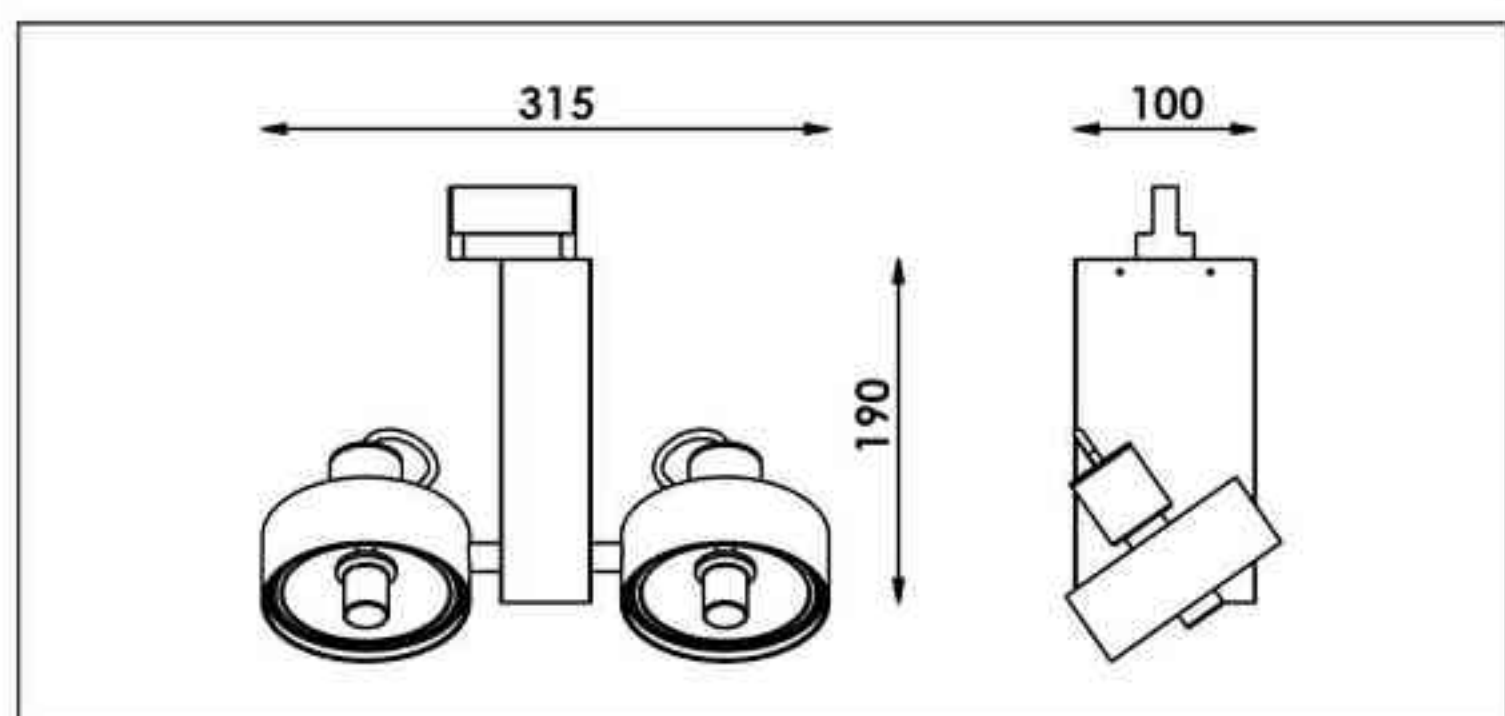
Źródło światła: QR111(2x50W) / CDMR111(2x35W / 2X70W)

Lightsource: QR111(2x50W) / CDMR111(2x35W / 2X70W)

Rodzaj trzonka: G53 / GZ10 **Kind of spot:** G53 / GZ10

IP: 20 **IP:** 20

Waga: 1,2 kg **weight:** 1,2 kg



Sposoby montażu: ways of mounting:

- A. do szynoprzewodu (adapter)
into track lines (adapter)
- B. bezpośrednio do podłoża (nastropowo)
directly into the ground (ceiling-mounted)

Nr			W	V	kg	mm	
527.000.0.00.02.100	adapter	QR111 [G53]	100W	230V/12V	1,2kg	315/190/100	satyna
527.010.0.00.02.100	nastropowa	QR111 [G53]	100W	230V/12V	1,2kg	315/190/100	satyna
527.000.0.01.02.100	adapter	QR111 [G53]	100W	230V/12V	1,2kg	315/190/100	czarny mat
527.010.0.01.02.100	nastropowa	QR111 [G53]	100W	230V/12V	1,2kg	315/190/100	czarny mat
527.000.0.02.02.100	adapter	QR111 [G53]	100W	230V/12V	1,2kg	315/190/100	czarny połysk
527.010.0.02.02.100	nastropowa	QR111 [G53]	100W	230V/12V	1,2kg	315/190/100	czarny połysk
527.000.0.03.02.100	adapter	QR111 [G53]	100W	230V/12V	1,2kg	315/190/100	biały mat
527.010.0.03.02.100	nastropowa	QR111 [G53]	100W	230V/12V	1,2kg	315/190/100	biały mat
527.000.0.04.02.100	adapter	QR111 [G53]	100W	230V/12V	1,2kg	315/190/100	biały połysk
527.010.0.04.02.100	nastropowa	QR111 [G53]	100W	230V/12V	1,2kg	315/190/100	biały połysk
527.300.0.00.02.035	adapter	CDMR111 [GX8,5]	2x35W	230V	1,2kg	315/190/100	satyna
527.310.0.00.02.035	nastropowa	CDMR111 [GX8,5]	2x35W	230V	1,2kg	315/190/100	satyna
527.300.0.01.02.035	adapter	CDMR111 [GX8,5]	2x35W	230V	1,2kg	315/190/100	czarny mat
527.310.0.01.02.035	nastropowa	CDMR111 [GX8,5]	2x35W	230V	1,2kg	315/190/100	czarny mat
527.300.0.02.02.035	adapter	CDMR111 [GX8,5]	2x35W	230V	1,2kg	315/190/100	czarny połysk
527.310.0.02.02.035	nastropowa	CDMR111 [GX8,5]	2x35W	230V	1,2kg	315/190/100	czarny połysk
527.300.0.03.02.035	adapter	CDMR111 [GX8,5]	2x35W	230V	1,2kg	315/190/100	biały mat
527.310.0.03.02.035	nastropowa	CDMR111 [GX8,5]	2x35W	230V	1,2kg	315/190/100	biały mat
527.300.0.04.02.035	adapter	CDMR111 [GX8,5]	2x35W	230V	1,2kg	315/190/100	biały połysk
527.310.0.04.02.035	nastropowa	CDMR111 [GX8,5]	2x35W	230V	1,2kg	315/190/100	biały połysk
527.300.0.00.02.070	adapter	CDMR111 [GX8,5]	2x70W	230V	1,2kg	315/190/100	satyna
527.310.0.00.02.070	nastropowa	CDMR111 [GX8,5]	2x70W	230V	1,2kg	315/190/100	satyna
527.300.0.01.02.070	adapter	CDMR111 [GX8,5]	2x70W	230V	1,2kg	315/190/100	czarny mat
527.310.0.01.02.070	nastropowa	CDMR111 [GX8,5]	2x70W	230V	1,2kg	315/190/100	czarny mat
527.300.0.02.02.070	adapter	CDMR111 [GX8,5]	2x70W	230V	1,2kg	315/190/100	czarny połysk
527.310.0.02.02.070	nastropowa	CDMR111 [GX8,5]	2x70W	230V	1,2kg	315/190/100	czarny połysk
527.300.0.03.02.070	adapter	CDMR111 [GX8,5]	2x70W	230V	1,2kg	315/190/100	biały mat
527.310.0.03.02.070	nastropowa	CDMR111 [GX8,5]	2x70W	230V	1,2kg	315/190/100	biały mat
527.300.0.04.02.070	adapter	CDMR111 [GX8,5]	2x70W	230V	1,2kg	315/190/100	biały połysk
527.310.0.04.02.070	nastropowa	CDMR111 [GX8,5]	2x70W	230V	1,2kg	315/190/100	biały połysk



516.110.0.00.01.100

Galileo 516

100W | 230V | QPAR111 | GZ10 |



Dane produktu: Product data:

Materiał: aluminium Material: aluminum

• **Dostępne kolory:** Available colors:

- **satyna** satin
- **czarny mat / czarny połysk** black mat / black gloss
- **biały mat / biały połysk** white mat / white gloss

Kąt obrotu: poziom 359°

Angle of rotation: horizontal 359°

Montaż: nastropowo (B) / wstropowo (C)

Montage: ceiling-mounted (B) / recessed (C)

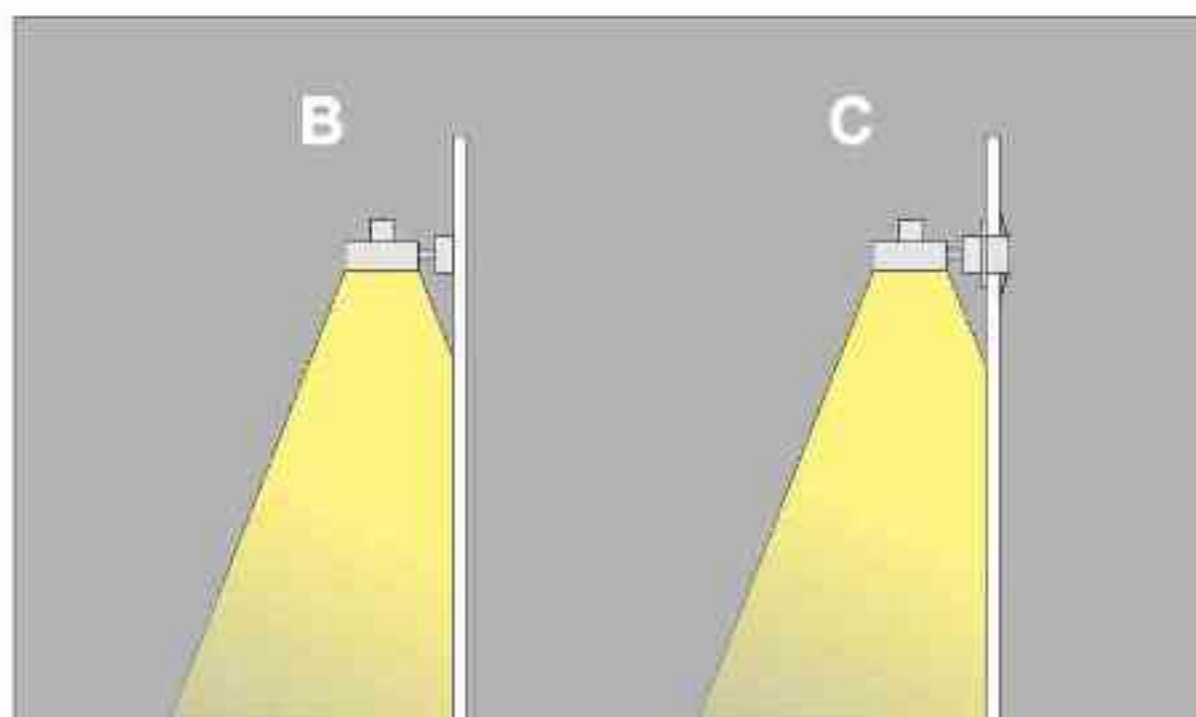
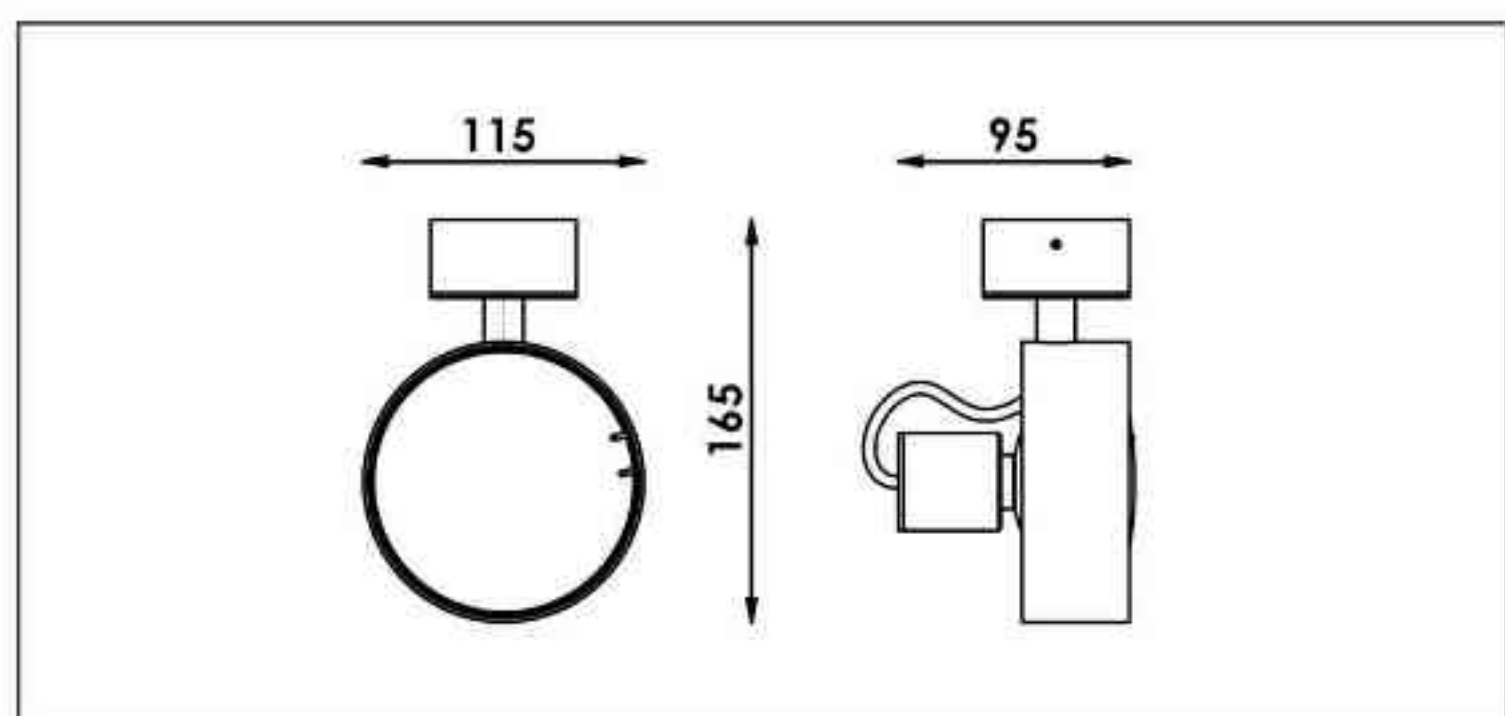
Zasilanie: 230V Power supply: 230V

Źródło światła: QPAR111(100W) Lightsource: QPAR111(100W)

Rodzaj trzonka: GZ10 Kind of spot: GZ10

IP: 20 IP: 20

Waga: 0,5 kg weight: 0,5 kg



Sposoby montażu: ways of mounting:
B. bezpośrednio do podłoża (nastropowo)
directly into the ground (ceiling-mounted)
C. wstropowo recessed

Nr			W	V	kg	mm	
516.110.0.00.01.100	nastropowa	QPAR111 [GZ10]	100W	230V	0,5kg	165/115/95	satyna
516.120.0.00.01.100	wstropowa	QPAR111 [GZ10]	100W	230V	0,5kg	165/115/95	satyna
516.120.0.01.01.100	nastropowa	QPAR111 [GZ10]	100W	230V	0,5kg	165/115/95	czarny mat
516.120.0.01.01.100	wstropowa	QPAR111 [Gz10]	100W	230V	0,5kg	165/115/95	czarny mat
516.120.0.02.01.100	nastropowa	QPAR111 [GZ10]	100W	230V	0,5kg	165/115/95	czarny połysk
516.120.0.02.01.100	wstropowa	QPAR111 [Gz10]	100W	230V	0,5kg	165/115/95	czarny połysk
516.120.0.03.01.100	nastropowa	QPAR111 [GZ10]	100W	230V	0,5kg	165/115/95	biały mat
516.120.0.03.01.100	wstropowa	QPAR111 [Gz10]	100W	230V	0,5kg	165/115/95	biały mat
516.120.0.04.01.100	nastropowa	QPAR111 [GZ10]	100W	230V	0,5kg	165/115/95	biały połysk
516.120.0.04.01.100	wstropowa	QPAR111 [GZ10]	100W	230V	0,5kg	165/115/95	biały połysk



600.100.0.00.01.100

Galileo 600

100W | 230V | QPAR30 | E27 |



Dane produktu: Product data:

Materiał: aluminium **Material:** aluminum

Dostępne kolory: Available colors:

- **satyna** satin
- **czarny mat / czarny połysk** black mat / black gloss
- **biały mat / biały połysk** white mat / white gloss

Kąt obrotu: poziom 359° / pion 190°

Angle of rotation: horizontal 359° / vertical 190°

Montaż: adapter (A) / nastropowo (B) / wstropowo (C)

Montage: adapter (A) / ceiling-mounted (B) / recessed (C)

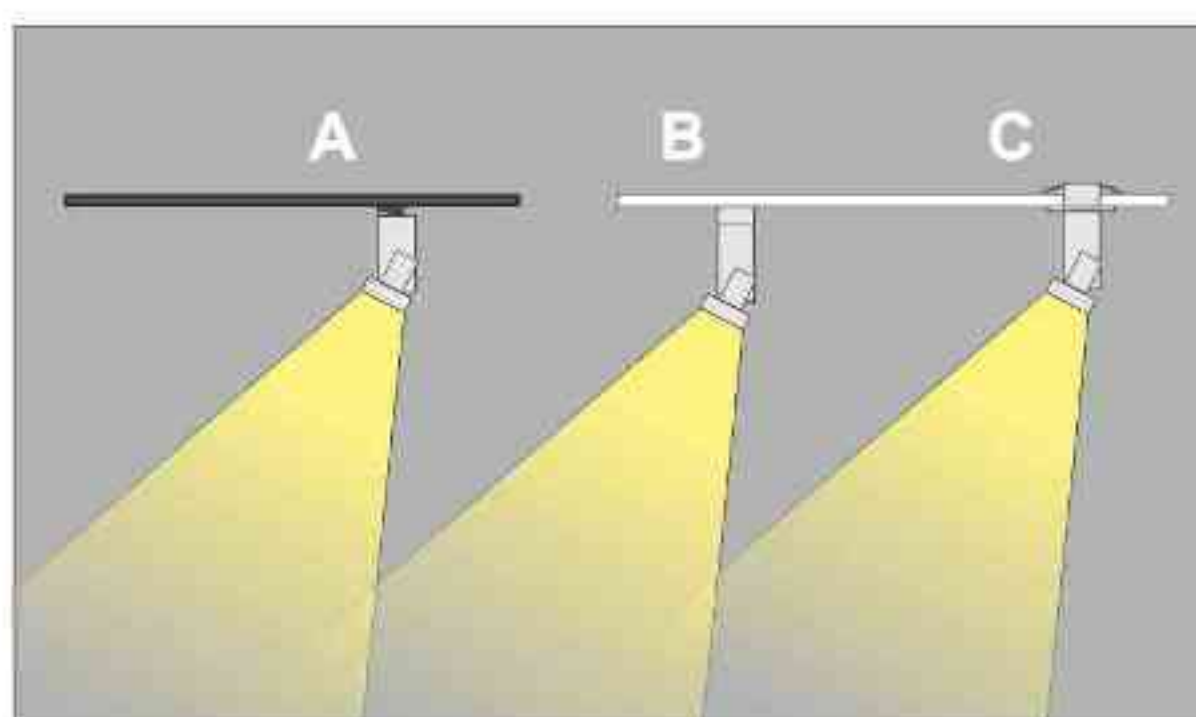
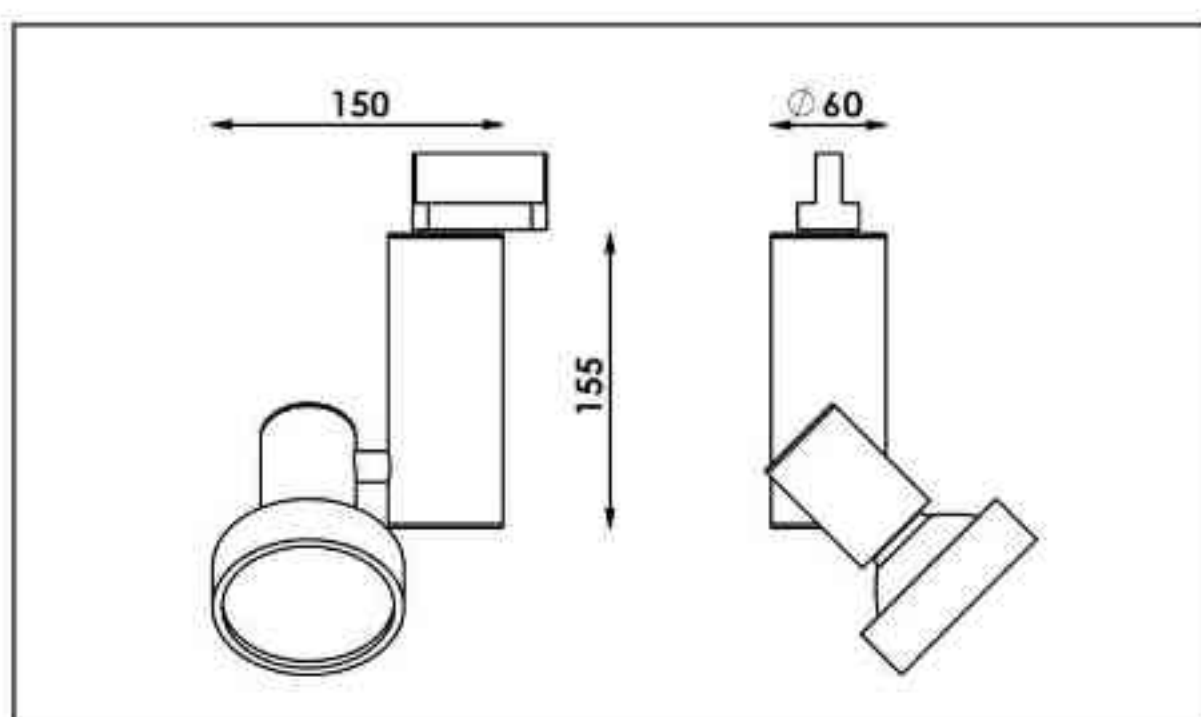
Zasilanie: 230V/12V **Power supply:** 230V/12V

Źródło światła: QPAR30(100W) **Lightsource:** QPAR30(100W)

Rodzaj trzonka: E27 **Kind of spot:** E27


IP: 20 **IP:** 20

Waga: 0,6 kg **weight:** 0,6 kg



Sposoby montażu: ways of mounting:
A. do szynoprzewodu (adapter)
into track lines (adapter)
B. bezpośrednio do podłoża (nastropowo)
directly into the ground (ceiling-mounted)
C. wstropowo recessed

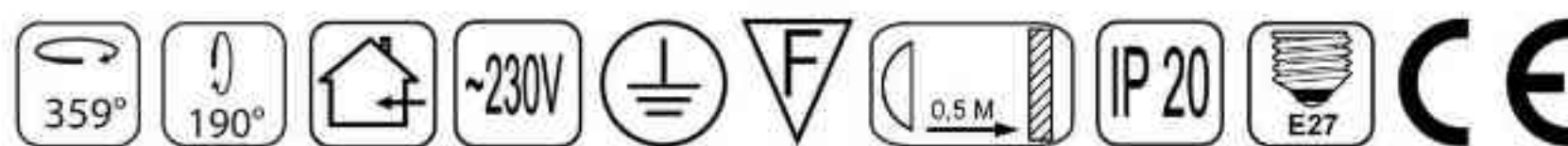
Nr			W	V	kg	mm	
600.100.0.00.01.100	adapter	QPAR30 [E27]	100W	230V	0,6kg	155/135/60	satyna
600.110.0.00.01.100	nastropowa	QPAR30 [E27]	100W	230V	0,6kg	155/135/60	satyna
600.120.0.00.01.100	wstropowa	QPAR30 [E27]	100W	230V	0,6kg	155/135/60	satyna
600.100.0.01.01.100	adapter	QPAR30 [E27]	100W	230V	0,6kg	155/135/60	czarny mat
600.110.0.01.01.100	nastropowa	QPAR30 [E27]	100W	230V	0,6kg	155/135/60	czarny mat
600.120.0.01.01.100	wstropowa	QPAR30 [E27]	100W	230V	0,6kg	155/135/60	czarny mat
600.100.0.02.01.100	adapter	QPAR30 [E27]	100W	230V	0,6kg	155/135/60	czarny połysk
600.110.0.02.01.100	nastropowa	QPAR30 [E27]	100W	230V	0,6kg	155/135/60	czarny połysk
600.120.0.02.01.100	wstropowa	QPAR30 [E27]	100W	230V	0,6kg	155/135/60	czarny połysk
600.100.0.03.01.100	adapter	QPAR30 [E27]	100W	230V	0,6kg	155/135/60	biały mat
600.110.0.03.01.100	nastropowa	QPAR30 [E27]	100W	230V	0,6kg	155/135/60	biały mat
600.120.0.03.01.100	wstropowa	QPAR30 [E27]	100W	230V	0,6kg	155/135/60	biały mat
600.100.0.04.01.100	adapter	QPAR30 [E27]	100W	230V	0,6kg	155/135/60	biały połysk
600.110.0.04.01.100	nastropowa	QPAR30 [E27]	100W	230V	0,6kg	155/135/60	biały połysk
600.120.0.04.01.100	wstropowa	QPAR30 [E27]	100W	230V	0,6kg	155/135/60	biały połysk



626.100.0.00.02.100

Galileo 626

2x100W | 230V | QPAR30 | E27 |



Dane produktu: Product data:

Materiał: aluminium **Material:** aluminum

• **Dostępne kolory:** Available colors:

- **satyna** satin
- **czarny mat / czarny połysk** black mat / black gloss
- **biały mat / biały połysk** white mat / white gloss

Kąt obrotu: poziom 359° / pion 190°

Angle of rotation: horizontal 359° / vertical 190°

Montaż: adapter (A) / nastropowo (B) / wstropowo (C)

Montage: adapter (A) / ceiling-mounted (B) / recessed (C)

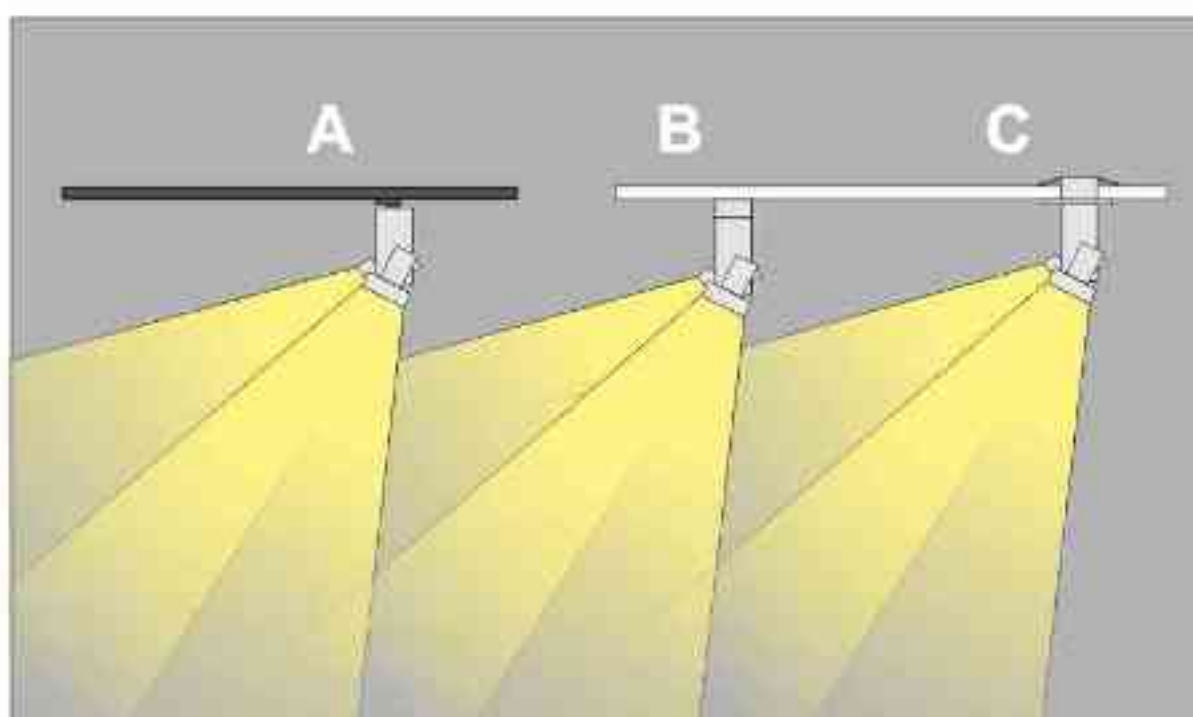
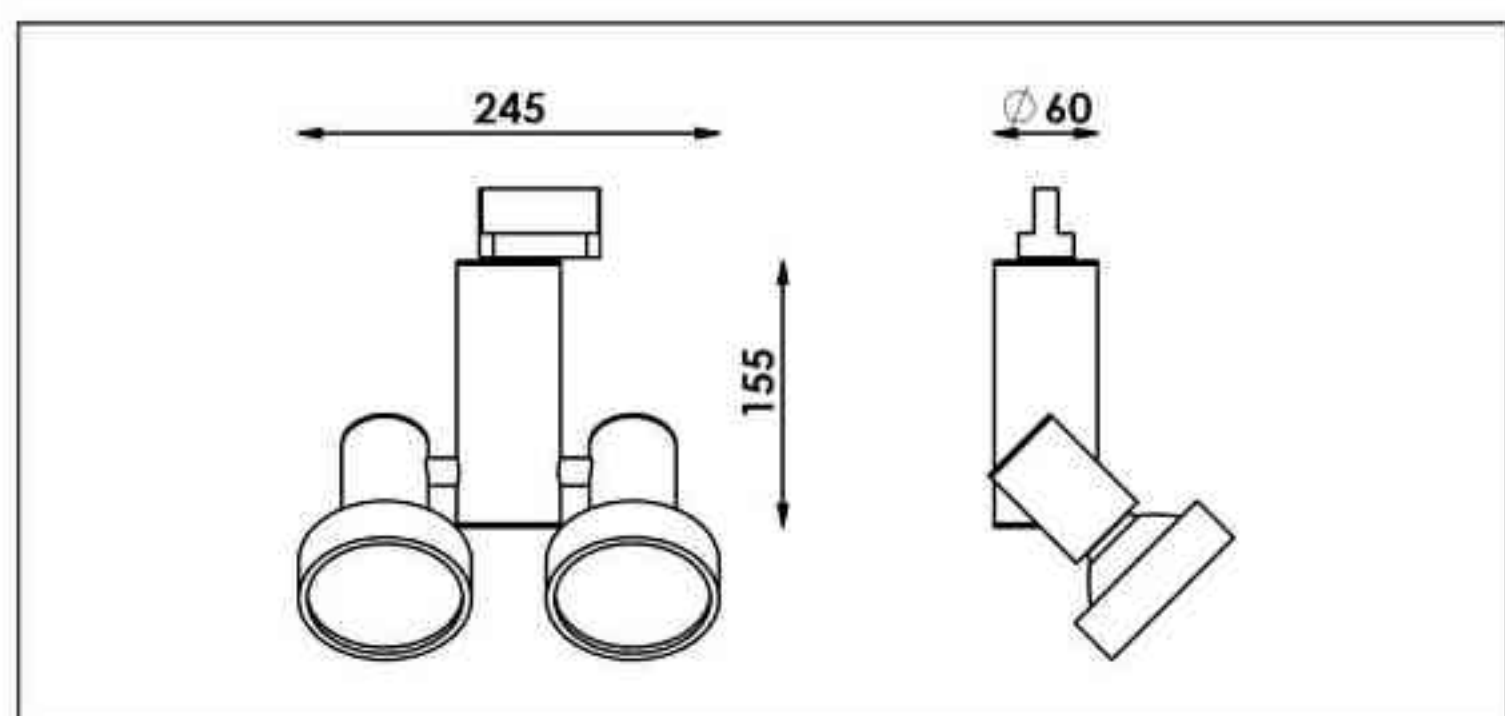
Zasilanie: 230V **Power supply:** 230V

Źródło światła: QPAR30(2x100W) **Lightsource:** QPAR30(2x100W)

Rodzaj trzonka: E27 **Kind of spot:** E27

IP: 20 **IP:** 20


Waga: 0,8 kg **weight:** 0,8 kg



Sposoby montażu: ways of mounting:

- A. do szynoprzewodu (adapter)
into track lines (adapter)
- B. bezpośrednio do podłoża (nastropowo)
directly into the ground (ceiling-mounted)
- C. wstropowo recessed

Nr			W	V	kg	mm	
626.100.0.00.02.100	adapter	QPAR30 [E27]	2x100W	230V	0,8kg	155/245/60	satyna
626.110.0.00.02.100	nastropowa	QPAR30 [E27]	2x100W	230V	0,8kg	155/245/60	satyna
626.120.0.00.02.100	wstropowa	QPAR30 [E27]	2x100W	230V	0,8kg	155/245/60	satyna
626.100.0.01.02.100	adapter	QPAR30 [E27]	2x100W	230V	0,8kg	155/245/60	czarny mat
626.110.0.01.02.100	nastropowa	QPAR30 [E27]	2x100W	230V	0,8kg	155/245/60	czarny mat
626.120.0.01.02.100	wstropowa	QPAR30 [E27]	2x100W	230V	0,8kg	155/245/60	czarny mat
626.100.0.02.02.100	adapter	QPAR30 [E27]	2x100W	230V	0,8kg	155/245/60	czarny połysk
626.110.0.02.02.100	nastropowa	QPAR30 [E27]	2x100W	230V	0,8kg	155/245/60	czarny połysk
626.120.0.02.02.100	wstropowa	QPAR30 [E27]	2x100W	230V	0,8kg	155/245/60	czarny połysk
626.100.0.03.02.100	adapter	QPAR30 [E27]	2x100W	230V	0,8kg	155/245/60	biały mat
626.110.0.03.02.100	nastropowa	QPAR30 [E27]	2x100W	230V	0,8kg	155/245/60	biały mat
626.120.0.03.02.100	wstropowa	QPAR30 [E27]	2x100W	230V	0,8kg	155/245/60	biały mat
626.100.0.04.02.100	adapter	QPAR30 [E27]	2x100W	230V	0,8kg	155/245/60	biały połysk
626.110.0.04.02.100	nastropowa	QPAR30 [E27]	2x100W	230V	0,8kg	155/245/60	biały połysk
626.120.0.04.02.100	wstropowa	QPAR30 [E27]	2x100W	230V	0,8kg	155/245/60	biały połysk



402.001.0.00.01.050

Cassini 402 optyka

50W | 230V/12V | QR-CB51 | GU5,3 |



Dane produktu: Product data:

Materiał: aluminium **Material:** aluminum

• **Dostępne kolory:** Available colors:

- satyna satin
- czarny mat / czarny połysk black mat / black gloss
- biały mat / biały połysk white mat / white gloss

Kąt obrotu: poziom 359° / pion 190°

Angle of rotation: horizontal 359° / vertical 190°

Montaż: adapter (A) / nastropowo (B) / wstropowo (C)

Montage: adapter (A) / ceiling-mounted (B) / recessed (C)

Zasilanie: 230V/12V **Power supply:** 230V/12V

Źródło światła: QR-CB51(50W)

Lightsource: QR-CB51(50W)

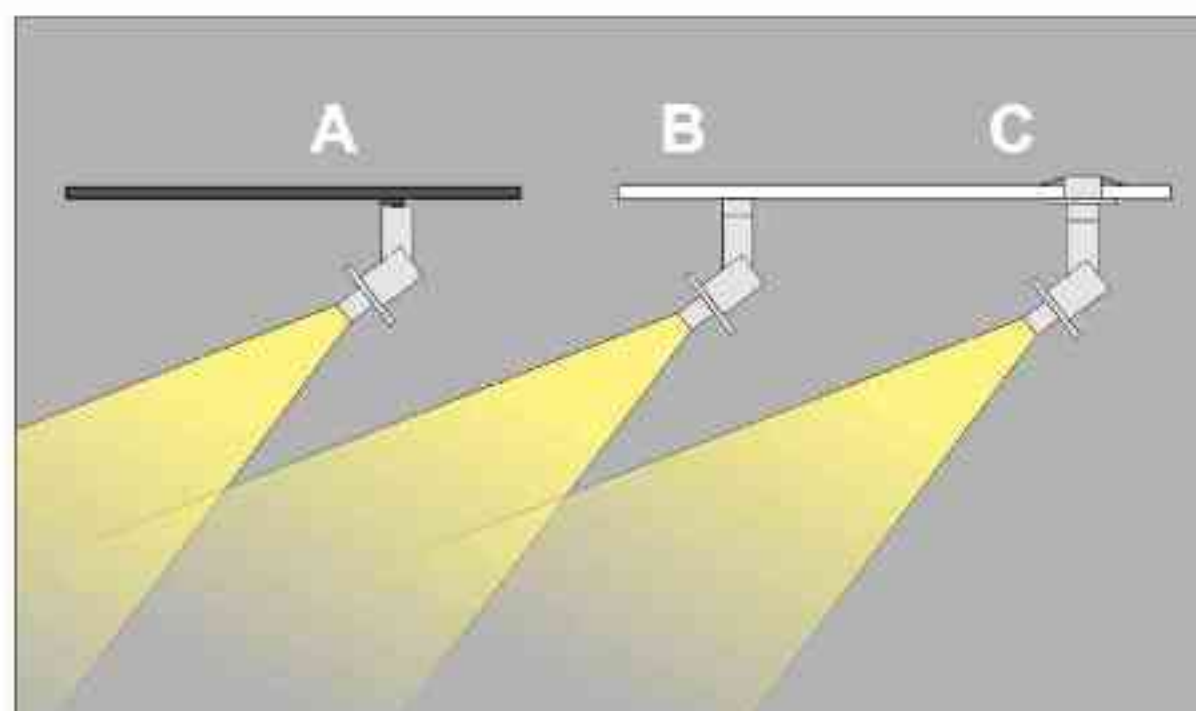
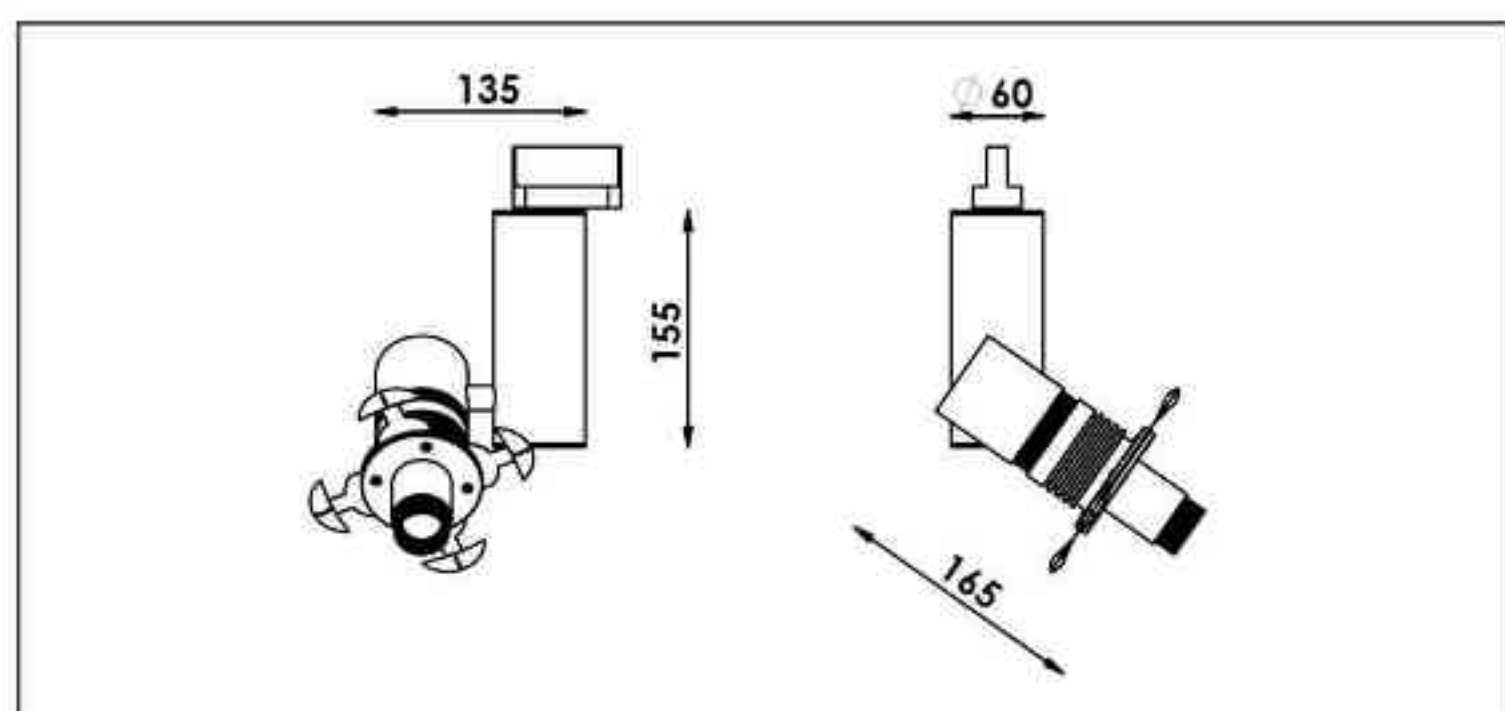

Rodzaj trzonka: GU5,3 **Kind of spot:** GU5,3

IP: 20 **IP:** 20

Waga: 0,7 kg **weight:** 0,7 kg

Przykładowe gobo:

Sample gobo:



Aksesoria (opcjonalnie)

Accessories (optional):

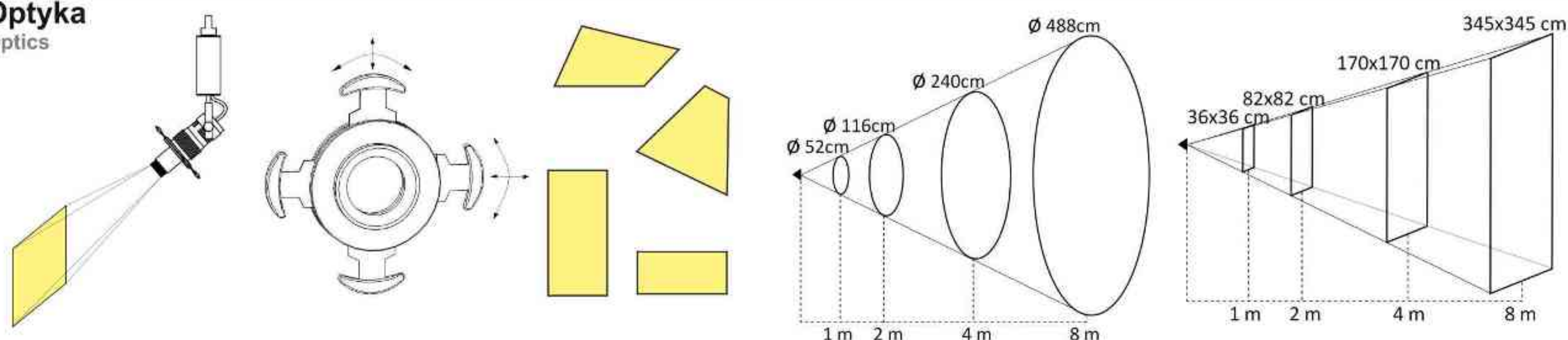
- gobo gobo
- filtry dichroiczne dichroic filters

Sposoby montażu: ways of mounting:

- A. do szynoprzewodu (adapter) into track lines (adapter)
- B. bezpośrednio do podłoża (nastropowo) directly into the ground (ceiling-mounted)
- C. wstropowo recessed


Optyka

Optics



Nr			W	V	kg	mm	
402.001.0.00.01.050	adapter	QR-CB51 [GU5,3]	50W	230V/12V	0,7kg	155/165/60	satyna
402.011.0.00.01.050	nastropowa	QR-CB51 [GU5,3]	50W	230V/12V	0,7kg	155/165/60	satyna
402.021.0.00.01.050	wstropowa	QR-CB51 [GU5,3]	50W	230V/12V	0,7kg	155/165/60	satyna
402.001.0.01.01.050	adapter	QR-CB51 [GU5,3]	50W	230V/12V	0,7kg	155/165/60	czarny mat
402.011.0.01.01.050	nastropowa	QR-CB51 [GU5,3]	50W	230V/12V	0,7kg	155/165/60	czarny mat
402.021.0.01.01.050	wstropowa	QR-CB51 [GU5,3]	50W	230V/12V	0,7kg	155/165/60	czarny mat
402.001.0.02.01.050	adapter	QR-CB51 [GU5,3]	50W	230V/12V	0,7kg	155/165/60	czarny połysk
402.011.0.02.01.050	nastropowa	QR-CB51 [GU5,3]	50W	230V/12V	0,7kg	155/165/60	czarny połysk
402.021.0.02.01.050	wstropowa	QR-CB51 [GU5,3]	50W	230V/12V	0,7kg	155/165/60	czarny połysk
402.001.0.03.01.050	adapter	QR-CB51 [GU5,3]	50W	230V/12V	0,7kg	155/165/60	biały mat
402.011.0.03.01.050	nastropowa	QR-CB51 [GU5,3]	50W	230V/12V	0,7kg	155/165/60	biały mat
402.021.0.03.01.050	wstropowa	QR-CB51 [GU5,3]	50W	230V/12V	0,7kg	155/165/60	biały mat
402.001.0.04.01.050	adapter	QR-CB51 [GU5,3]	50W	230V/12V	0,7kg	155/165/60	biały połysk
402.011.0.04.01.050	nastropowa	QR-CB51 [GU5,3]	50W	230V/12V	0,7kg	155/165/60	biały połysk
402.021.0.04.01.050	wstropowa	QR-CB51 [GU5,3]	50W	230V/12V	0,7kg	155/165/60	biały połysk

* Dedykowane żarówki BLV Reflekto czarna lub srebrna
* Dedicated lamp BLV Reflekto black or silver



Cassini 402

50W | 230V/12V | QR-CB51 | GU5,3 |
50W | 230V | QPAR16 | GU10 |



Dane produktu: Product data:

Materiał: aluminium **Material:** aluminum

Dostępne kolory: Available colors:

- **satyna** satin
- **czarny mat / czarny połysk** black mat / black gloss
- **biały mat / biały połysk** white mat / white gloss

Kąt obrotu: poziom 359° / pion 190°

Angle of rotation: horizontal 359° / vertical 190°

Montaż: adapter (A) / nastropowo (B) / wstropowo (C)

Montage: adapter (A) / ceiling-mounted (B) / recessed (C)

Zasilanie: 230V lub 230V/12V **Power supply:** 230V or 230V/12V

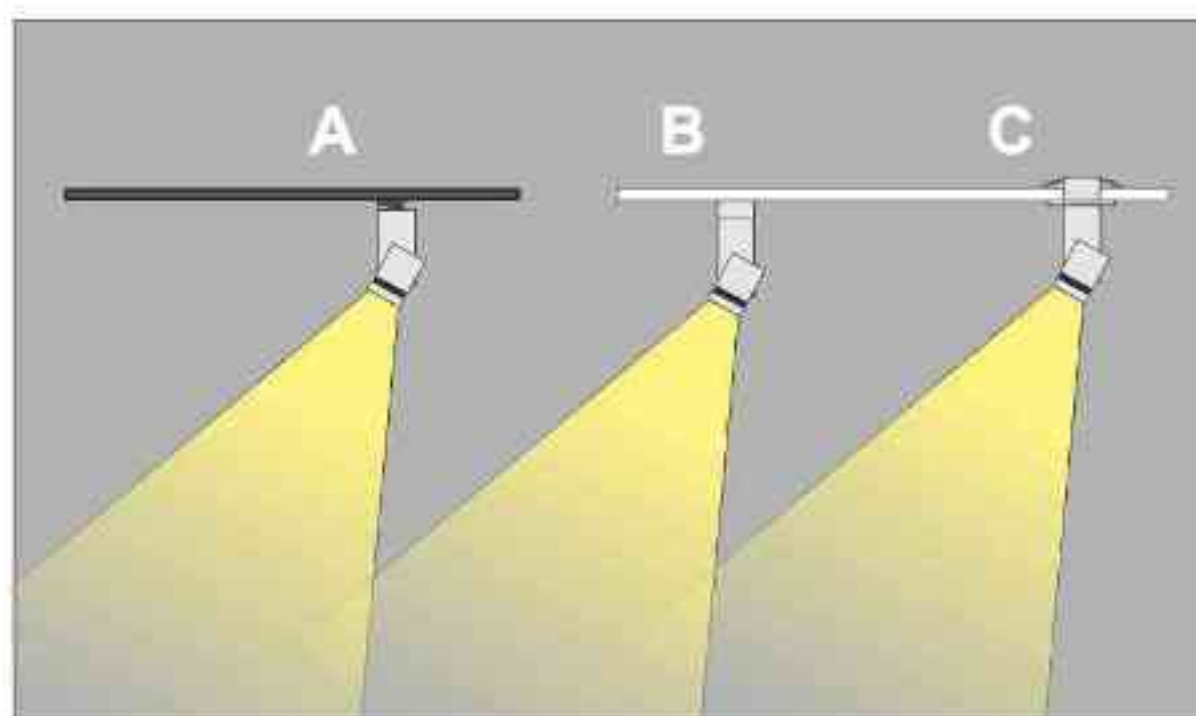
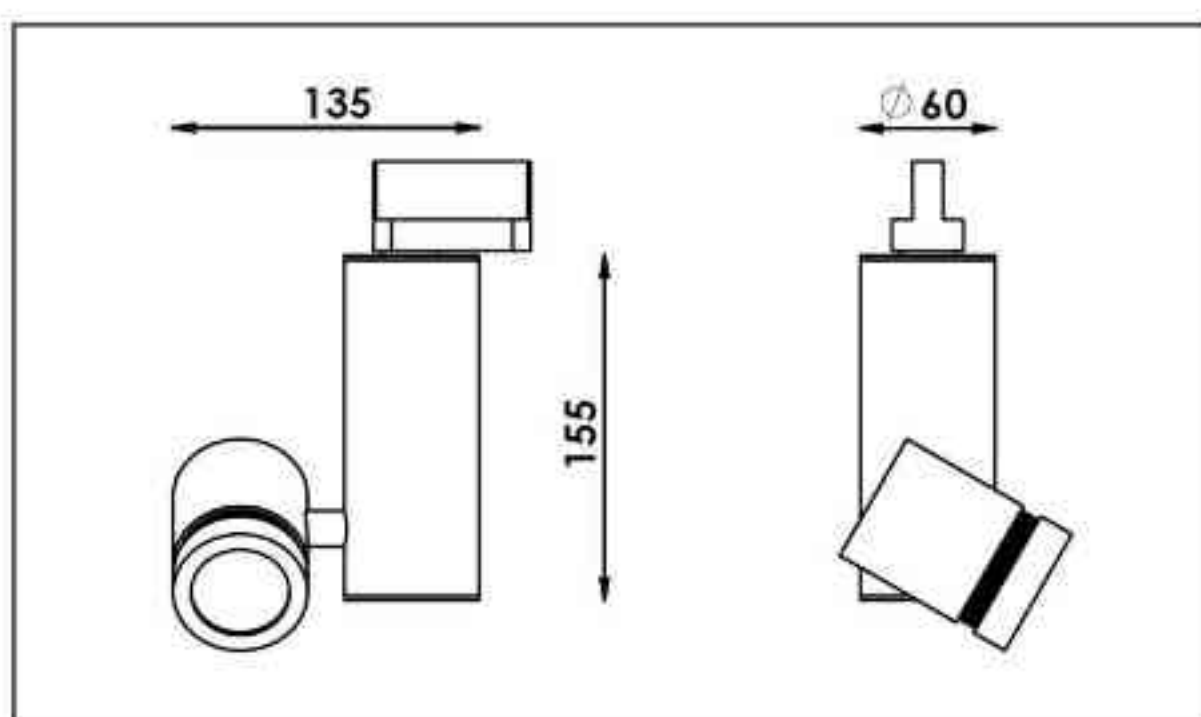
Źródło światła: QR-CB51(50W) / QPAR16(50W)

Lightsource: QR-CB51(50W) / QPAR16(50W)

Rodzaj trzonka: GU5,3 / GU10 **Kind of spot:** GU5,3 / GU10

IP: 20 **IP:** 20

Waga: 0,6 kg **weight:** 0,6 kg



Sposoby montażu: ways of mounting:
A. do szynoprzewodu (adapter)
into track lines (adapter)
B. bezpośrednio do podłoża (nastropowo)
directly into the ground (ceiling-mounted)
C. wstropowo recessed

Nr			W	V	kg	mm	
402.000.0.00.01.050	adapter	QR-CB51 [GU5,3]	50W	230V/12V	0,6kg	155/135/60	satyna
402.010.0.00.01.050	nastropowa	QR-CB51 [GU5,3]	50W	230V/12V	0,6kg	155/135/60	satyna
402.020.0.00.01.050	wstropowa	QR-CB51 [GU5,3]	50W	230V/12V	0,6kg	155/135/60	satyna
402.000.0.01.01.050	adapter	QR-CB51 [GU5,3]	50W	230V/12V	0,6kg	155/135/60	czarny mat
402.010.0.01.01.050	nastropowa	QR-CB51 [GU5,3]	50W	230V/12V	0,6kg	155/135/60	czarny mat
402.020.0.01.01.050	wstropowa	QR-CB51 [GU5,3]	50W	230V/12V	0,6kg	155/135/60	czarny mat
402.000.0.02.01.050	adapter	QR-CB51 [GU5,3]	50W	230V/12V	0,6kg	155/135/60	czarny połysk
402.010.0.02.01.050	nastropowa	QR-CB51 [GU5,3]	50W	230V/12V	0,6kg	155/135/60	czarny połysk
402.020.0.02.01.050	wstropowa	QR-CB51 [GU5,3]	50W	230V/12V	0,6kg	155/135/60	czarny połysk
402.000.0.03.01.050	adapter	QR-CB51 [GU5,3]	50W	230V/12V	0,6kg	155/135/60	biały mat
402.010.0.03.01.050	nastropowa	QR-CB51 [GU5,3]	50W	230V/12V	0,6kg	155/135/60	biały mat
402.020.0.03.01.050	wstropowa	QR-CB51 [GU5,3]	50W	230V/12V	0,6kg	155/135/60	biały mat
402.000.0.04.01.050	adapter	QR-CB51 [GU5,3]	50W	230V/12V	0,6kg	155/135/60	biały połysk
402.010.0.04.01.050	nastropowa	QR-CB51 [GU5,3]	50W	230V/12V	0,6kg	155/135/60	biały połysk
402.020.0.04.01.050	wstropowa	QR-CB51 [GU5,3]	50W	230V/12V	0,6kg	155/135/60	biały połysk
402.100.0.00.01.050	adapter	QPAR16 [GU10]	50W	230V	0,6kg	155/135/60	satyna
402.110.0.00.01.050	nastropowa	QPAR16 [GU10]	50W	230V	0,6kg	155/135/60	satyna
402.120.0.00.01.050	wstropowa	QPAR16 [GU10]	50W	230V	0,6kg	155/135/60	satyna
402.100.0.01.01.050	adapter	QPAR16 [GU10]	50W	230V	0,6kg	155/135/60	czarny mat
402.110.0.01.01.050	nastropowa	QPAR16 [GU10]	50W	230V	0,6kg	155/135/60	czarny mat
402.120.0.01.01.050	wstropowa	QPAR16 [GU10]	50W	230V	0,6kg	155/135/60	czarny mat
402.100.0.02.01.050	adapter	QPAR16 [GU10]	50W	230V	0,6kg	155/135/60	czarny połysk
402.110.0.02.01.050	nastropowa	QPAR16 [GU10]	50W	230V	0,6kg	155/135/60	czarny połysk
402.120.0.02.01.050	wstropowa	QPAR16 [GU10]	50W	230V	0,6kg	155/135/60	czarny połysk
402.100.0.03.01.050	adapter	QPAR16 [GU10]	50W	230V	0,6kg	155/135/60	biały mat
402.110.0.03.01.050	nastropowa	QPAR16 [GU10]	50W	230V	0,6kg	155/135/60	biały mat
402.120.0.03.01.050	wstropowa	QPAR16 [GU10]	50W	230V	0,6kg	155/135/60	biały mat
402.100.0.04.01.050	adapter	QPAR16 [GU10]	50W	230V	0,6kg	155/135/60	biały połysk
402.110.0.04.01.050	nastropowa	QPAR16 [GU10]	50W	230V	0,6kg	155/135/60	biały połysk
402.120.0.04.01.050	wstropowa	QPAR16 [GU10]	50W	230V	0,6kg	155/135/60	biały połysk



402.000.0.06.01.050

Cassini 402

50W | 230V/12V | QR-CB51 | GU5,3 |
50W | 230V | QPAR16 | GU10 |



Dane produktu: Product data:

Materiał: aluminium **Material:** aluminum

Dostępne kolory: Available colors:

- czarny + chrom black + chrome

Kąt obrotu: poziom 359° / pion 190°

Angle of rotation: horizontal 359° / vertical 190°

Montaż: adapter (A) / nastropowo (B) / wstropowo (C)

Montage: adapter (A) / ceiling-mounted (B) / recessed (C)

Zasilanie: 230V lub 230V/12V **Power supply:** 230V or 230V/12V

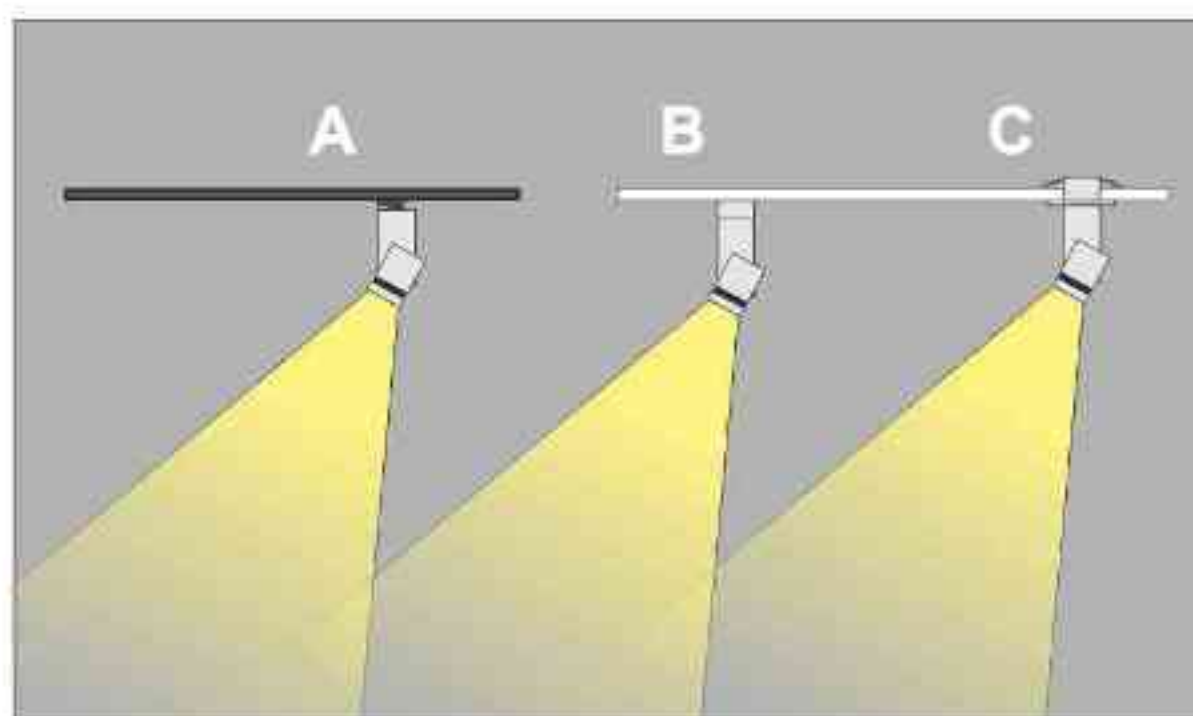
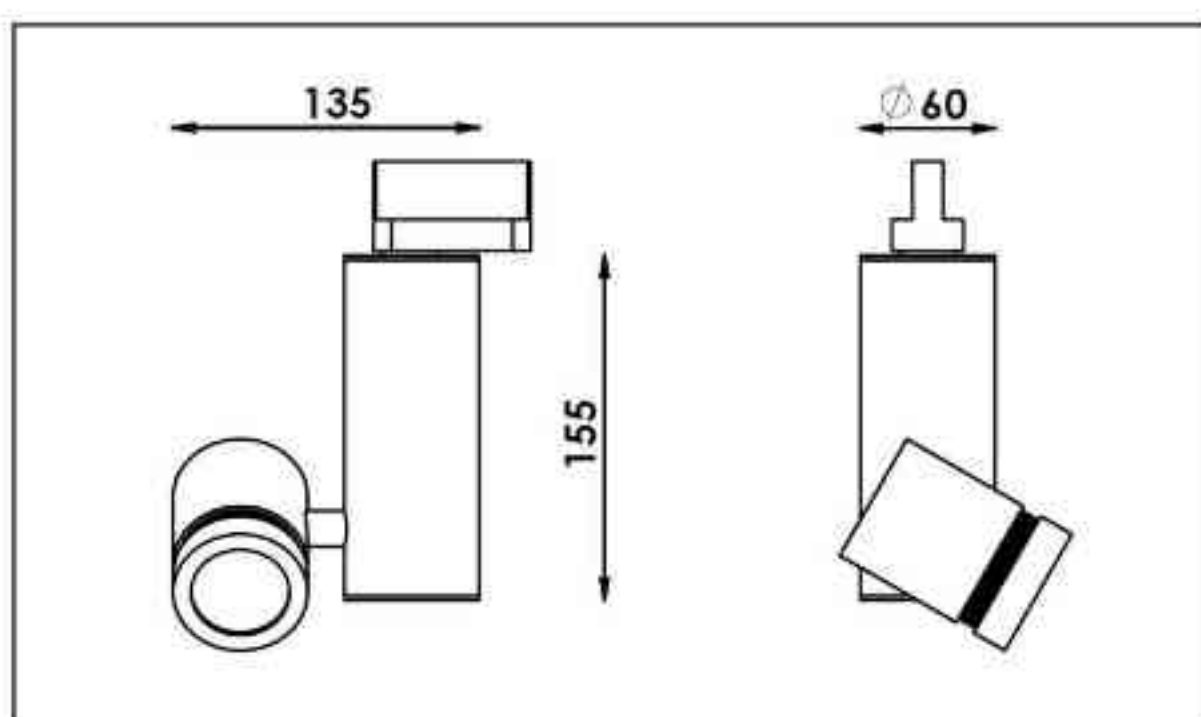
Źródło światła: QR-CB51(50W) / QPAR16(50W)

Lightsource: QR-CB51(50W) / QPAR16(50W)

Rodzaj trzonka: GU5,3 / GZ10 **Kind of spot:** GU5,3 / GZ10

IP: 20 **IP:** 20


Waga: 0,6 kg **weight:** 0,6 kg



Sposoby montażu: ways of mounting:

- A. do szynoprzewodu (adapter)
into track lines (adapter)
- B. bezpośrednio do podłoża (nastropowo)
directly into the ground (ceiling-mounted)
- C. wstropowo recessed

Nr			W	V	kg	mm	
402.000.0.06.01.050	adapter	QR-CB51 [GU5,3]	50W	230V/12V	0,6kg	155/135/60	czarny - chrom
402.010.0.06.01.050	nastropowa	QR-CB51 [GU5,3]	50W	230V/12V	0,6kg	155/135/60	czarny - chrom
402.020.0.06.01.050	wstropowa	QR-CB51 [GU5,3]	50W	230V/12V	0,6kg	155/135/60	czarny - chrom
402.000.0.07.01.050	adapter	QR-CB51 [GU5,3]	50W	230V/12V	0,6kg	155/135/60	chrom - czarny
402.010.0.07.01.050	nastropowa	QR-CB51 [GU5,3]	50W	230V/12V	0,6kg	155/135/60	chrom - czarny
402.020.0.07.01.050	wstropowa	QR-CB51 [GU5,3]	50W	230V/12V	0,6kg	155/135/60	chrom - czarny
402.100.0.06.01.050	adapter	QPAR16 [GU10]	50W	230V	0,6kg	155/135/60	czarny - chrom
402.110.0.06.01.050	nastropowa	QPAR16 [GU10]	50W	230V	0,6kg	155/135/60	czarny - chrom
402.120.0.06.01.050	wstropowa	QPAR16 [GU10]	50W	230V	0,6kg	155/135/60	czarny - chrom
402.100.0.07.01.050	adapter	QPAR16 [GU10]	50W	230V	0,6kg	155/135/60	chrom - czarny
402.110.0.07.01.050	nastropowa	QPAR16 [GU10]	50W	230V	0,6kg	155/135/60	chrom - czarny
402.120.0.07.01.050	wstropowa	QPAR16 [GU10]	50W	230V	0,6kg	155/135/60	chrom - czarny



402.001.1.00.01.050

Cassini 402 S optyka

50W | 230V/12V | QR-CB51 | GU5,3 | ściemniana



Dane produktu: Product data:

Materiał: aluminium **Material:** aluminum

Dostępne kolory: Available colors:

- satyna satin
- czarny mat / czarny połysk black mat / black gloss
- biały mat / biały połysk white mat / white gloss

Kąt obrotu: poziom 359° / pion 190°

Angle of rotation: horizontal 359° / vertical 190°

Montaż: adapter (A) / nastropowo (B) / wstropowo (C)

Montage: adapter (A) / ceiling-mounted (B) / recessed (C)

Zasilanie: 230V/12V **Power supply:** 230V/12V

Źródło światła: QR-CB51 (50W)

Lightsources: QR-CB51 (50W)

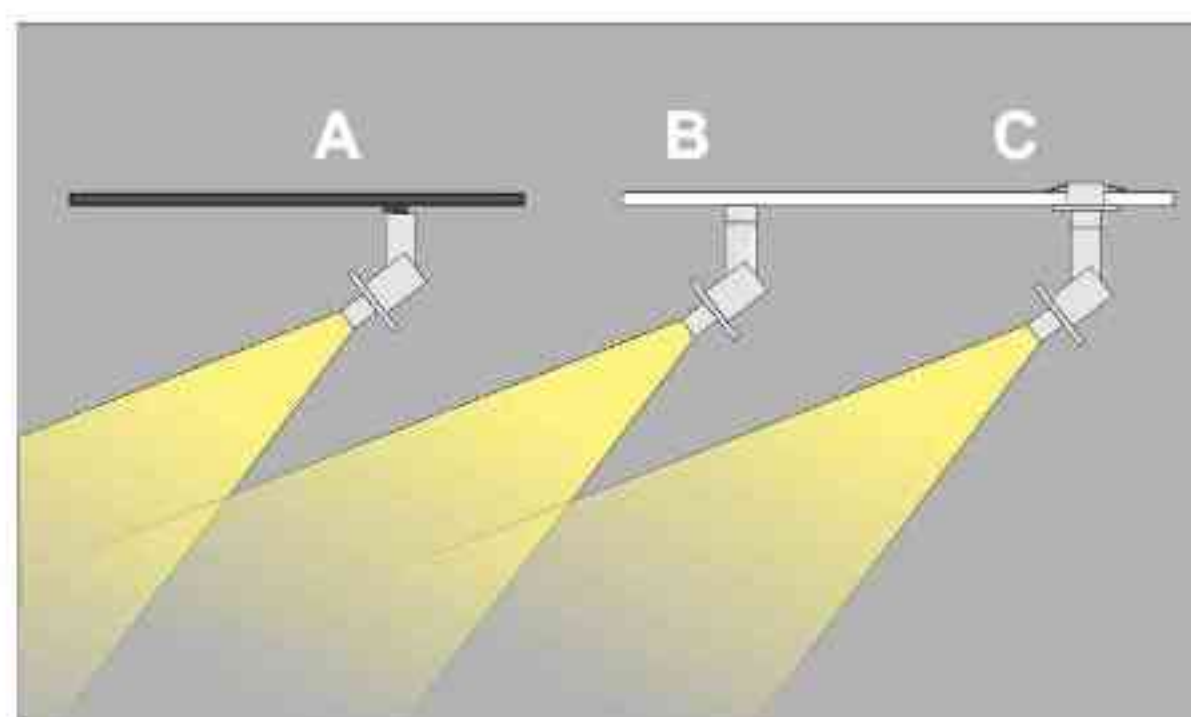
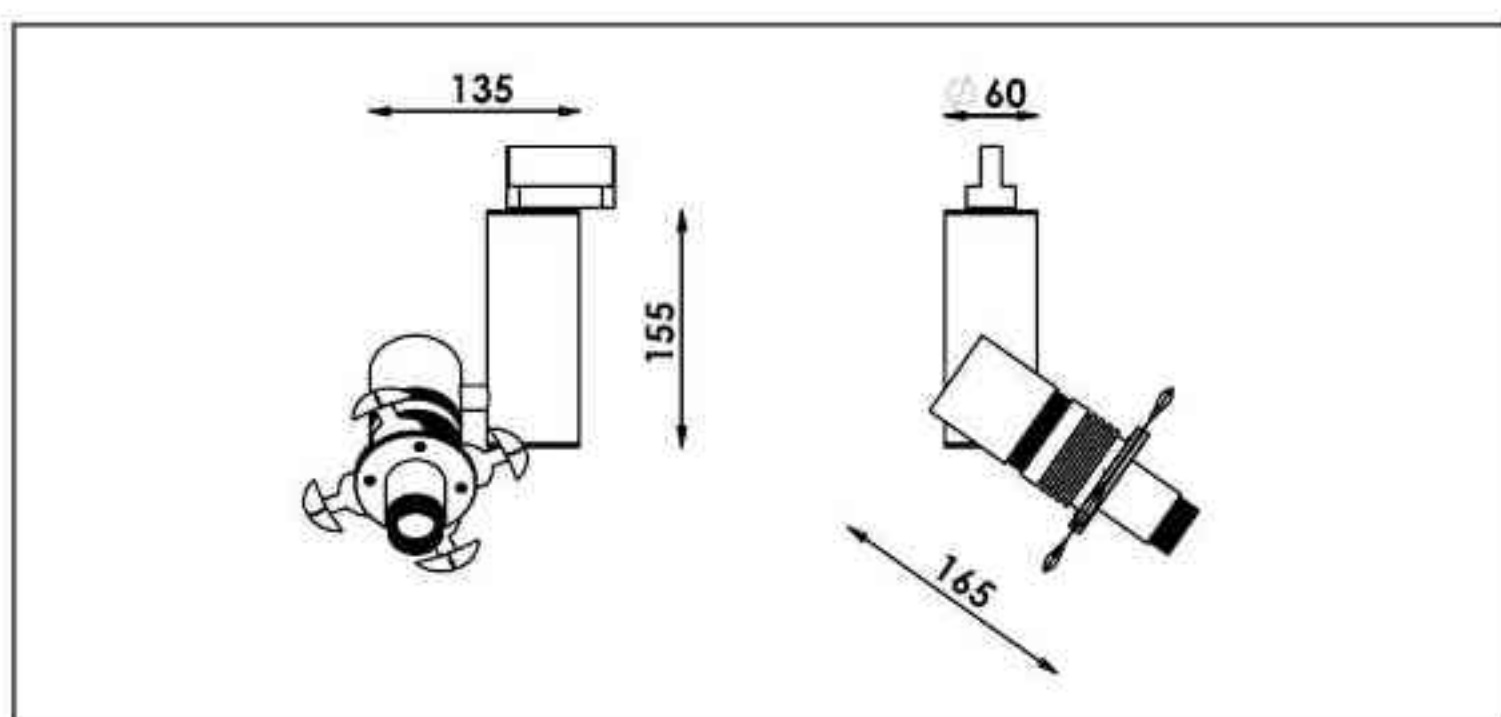

Rodzaj trzonka: GU5,3 **Kind of spot:** GU5,3

IP: 20

Waga: 0,6 kg **weight:** 0,6 kg

Przykładowe gobo:

Sample gobo:



Akcesoria (opcjonalnie)

Accessories (optional):

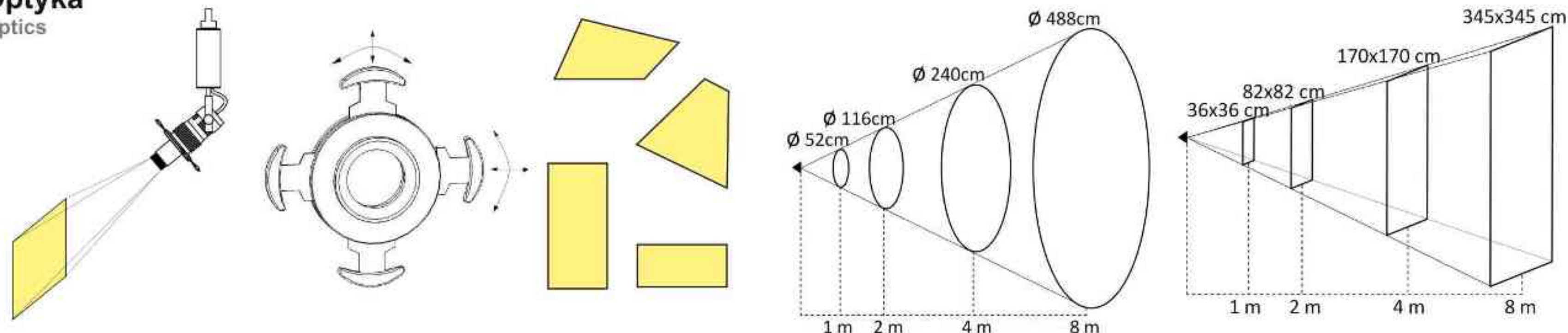
- gobo gobo
- filtry dichroiczne dichroic filters

Sposoby montażu: ways of mounting:

- A. do szynoprzewodu (adapter) into track lines (adapter)
- B. bezpośrednio do podłoża (nastropowo) directly into the ground (ceiling-mounted)
- C. wstropowo recessed

Optyka

Optics



Nr			W	V	kg	mm	
402.001.1.00.01.050	adapter	QR-CB51 [GU5.3]	50W	230V/12V	0,6kg	155/190/60	satyna
402.011.1.00.01.050	nastropowa	QR-CB51 [GU5.3]	50W	230V/12V	0,6kg	155/190/60	satyna
402.021.1.00.01.050	wstropowa	QR-CB51 [GU5.3]	50W	230V/12V	0,6kg	155/190/60	satyna
402.001.1.01.01.050	adapter	QR-CB51 [GU5.3]	50W	230V/12V	0,6kg	155/190/60	czarny mat
402.011.1.01.01.050	nastropowa	QR-CB51 [GU5.3]	50W	230V/12V	0,6kg	155/190/60	czarny mat
402.021.1.01.01.050	wstropowa	QR-CB51 [GU5.3]	50W	230V/12V	0,6kg	155/190/60	czarny mat
402.001.1.02.01.050	adapter	QR-CB51 [GU5.3]	50W	230V/12V	0,6kg	155/190/60	czarny połysk
402.011.1.02.01.050	nastropowa	QR-CB51 [GU5.3]	50W	230V/12V	0,6kg	155/190/60	czarny połysk
402.021.1.02.01.050	wstropowa	QR-CB51 [GU5.3]	50W	230V/12V	0,6kg	155/190/60	czarny połysk
402.001.1.03.01.050	adapter	QR-CB51 [GU5.3]	50W	230V/12V	0,6kg	155/190/60	biały mat
402.011.1.03.01.050	nastropowa	QR-CB51 [GU5.3]	50W	230V/12V	0,6kg	155/190/60	biały mat
402.021.1.03.01.050	wstropowa	QR-CB51 [GU5.3]	50W	230V/12V	0,6kg	155/190/60	biały mat
402.001.1.04.01.050	adapter	QR-CB51 [GU5.3]	50W	230V/12V	0,6kg	155/190/60	biały połysk
402.011.1.04.01.050	nastropowa	QR-CB51 [GU5.3]	50W	230V/12V	0,6kg	155/190/60	biały połysk
402.021.1.04.01.050	wstropowa	QR-CB51 [GU5.3]	50W	230V/12V	0,6kg	155/190/60	biały połysk

* Dedykowane żarówki BLV Refleko czarna lub srebrna
* Dedicated lamp BLV Refleko black or silver



402.000.1.00.01.050

Cassini 402 S

50W | 230V/12V | QR-CB51 | GU5,3 | ściemniana |



Dane produktu: Product data:

Materiał: aluminium **Material:** aluminum

Dostępne kolory: Available colors:

- **satyna** satin
- **czarny mat / czarny połysk** black mat / black gloss
- **biały mat / biały połysk** white mat / white gloss

Kąt obrotu: poziom 359° / pion 190°

Angle of rotation: horizontal 359° / vertical 190°

Montaż: adapter (A) / nastropowo (B) / wstropowo (C)

Montage: adapter (A) / ceiling-mounted (B) / recessed (C)

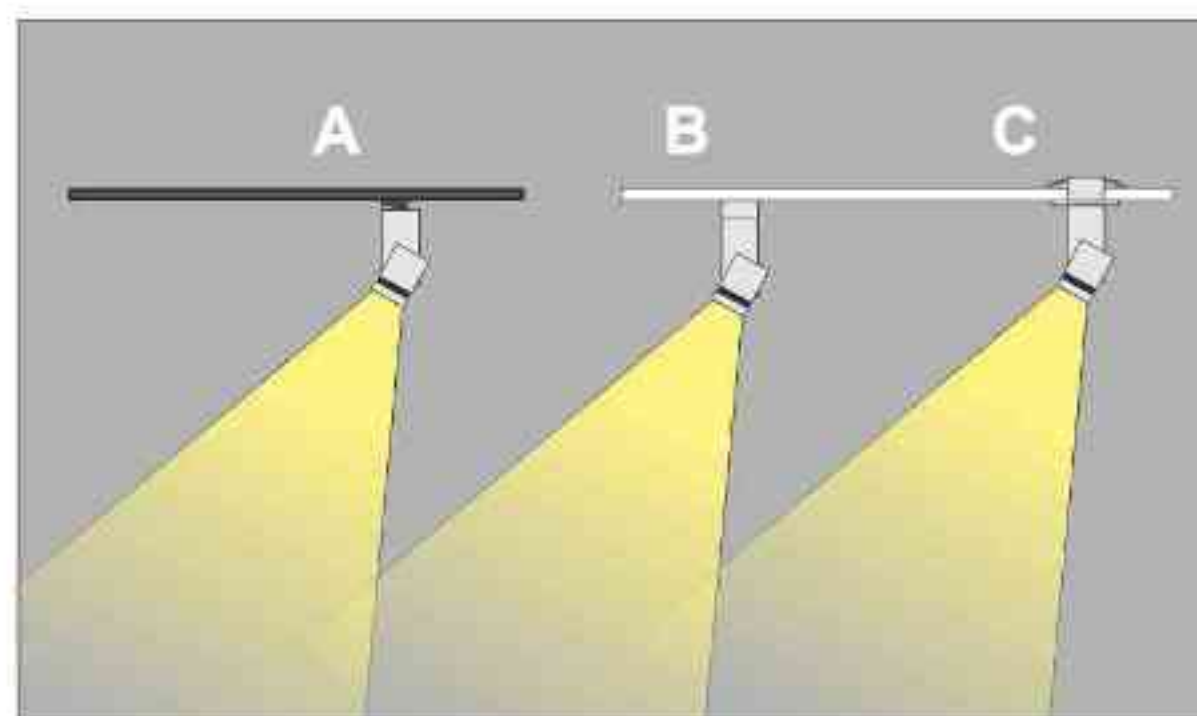
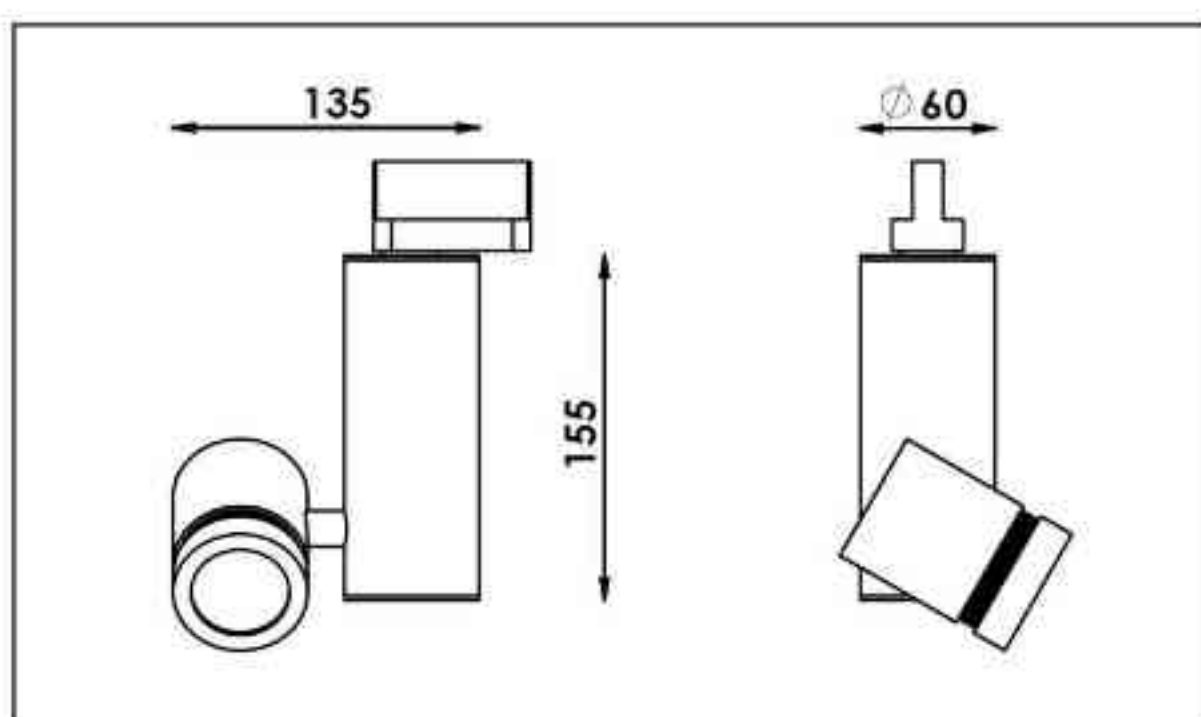
Zasilanie: 230V lub 230V/12V **Power supply:** 230V or 230V/12V

Źródło światła: QR-CB51(50W) **Lightsource:** QR-CB51(50W)

Rodzaj trzonka: GU5,3 **Kind of spot:** GU5,3

IP: 20 **IP:** 20

Waga: 0,7 kg **weight:** 0,7 kg



Sposoby montażu: ways of mounting:
A. do szynoprzewodu (adapter)
into track lines (adapter)
B. bezpośrednio do podłoża (nastropowo)
directly into the ground (ceiling-mounted)
C. wstropowo recessed

Nr			W	V	kg	mm	
402.000.1.00.01.050	adapter	QR-CB51 [GU5,3]	50W	230V/12V	0,6kg	155/135/60	satyna
402.010.1.00.01.050	nastropowa	QR-CB51 [GU5,3]	50W	230V/12V	0,6kg	155/135/60	satyna
402.020.1.00.01.050	wstropowa	QR-CB51 [GU5,3]	50W	230V/12V	0,6kg	155/135/60	satyna
402.000.1.01.01.050	adapter	QR-CB51 [GU5,3]	50W	230V/12V	0,6kg	155/135/60	czarny mat
402.010.1.01.01.050	nastropowa	QR-CB51 [GU5,3]	50W	230V/12V	0,6kg	155/135/60	czarny mat
402.020.1.01.01.050	wstropowa	QR-CB51 [GU5,3]	50W	230V/12V	0,6kg	155/135/60	czarny mat
402.000.1.02.01.050	adapter	QR-CB51 [GU5,3]	50W	230V/12V	0,6kg	155/135/60	czarny połysk
402.010.1.02.01.050	nastropowa	QR-CB51 [GU5,3]	50W	230V/12V	0,6kg	155/135/60	czarny połysk
402.020.1.02.01.050	wstropowa	QR-CB51 [GU5,3]	50W	230V/12V	0,6kg	155/135/60	czarny połysk
402.000.1.03.01.050	adapter	QR-CB51 [GU5,3]	50W	230V/12V	0,6kg	155/135/60	biały mat
402.010.1.03.01.050	nastropowa	QR-CB51 [GU5,3]	50W	230V/12V	0,6kg	155/135/60	biały mat
402.020.1.03.01.050	wstropowa	QR-CB51 [GU5,3]	50W	230V/12V	0,6kg	155/135/60	biały mat
402.000.1.04.01.050	adapter	QR-CB51 [GU5,3]	50W	230V/12V	0,6kg	155/135/60	biały połysk
402.010.1.04.01.050	nastropowa	QR-CB51 [GU5,3]	50W	230V/12V	0,6kg	155/135/60	biały połysk
402.020.1.04.01.050	wstropowa	QR-CB51 [GU5,3]	50W	230V/12V	0,6kg	155/135/60	biały połysk



402.000.1.06.01.050

Cassini 402 S

50W | 230V/12V | QR-CB51 | GU5,3 | ściemniana |



Dane produktu: Product data:

Materiał: aluminium **Material:** aluminum

Dostępne kolory: Available colors:

• czarny + chrom black + chrome **Kąt obrotu:** poziom 359° / pion 190°

Angle of rotation: horizontal 359° / vertical 190°

Montaż: adapter (A) / nastropowo (B) / wstropowo (C)

Montage: adapter (A) / ceiling-mounted (B) / recessed (C)

Zasilanie: 230V/12V **Power supply:** 230V/12V

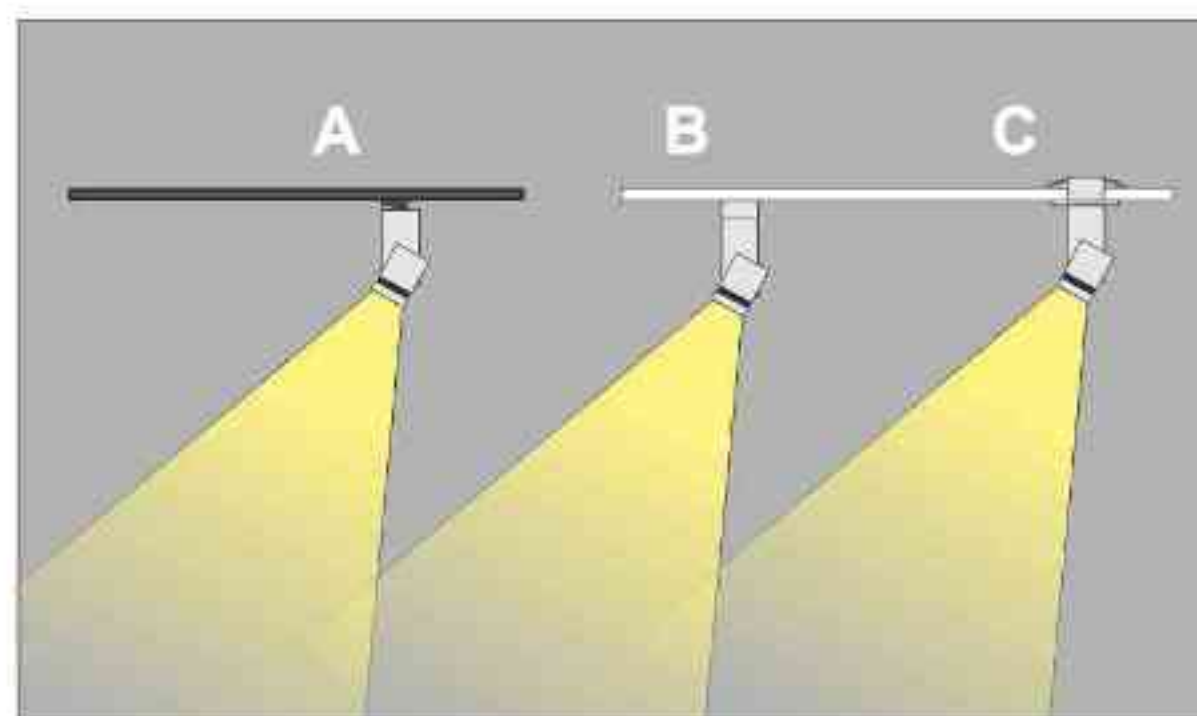
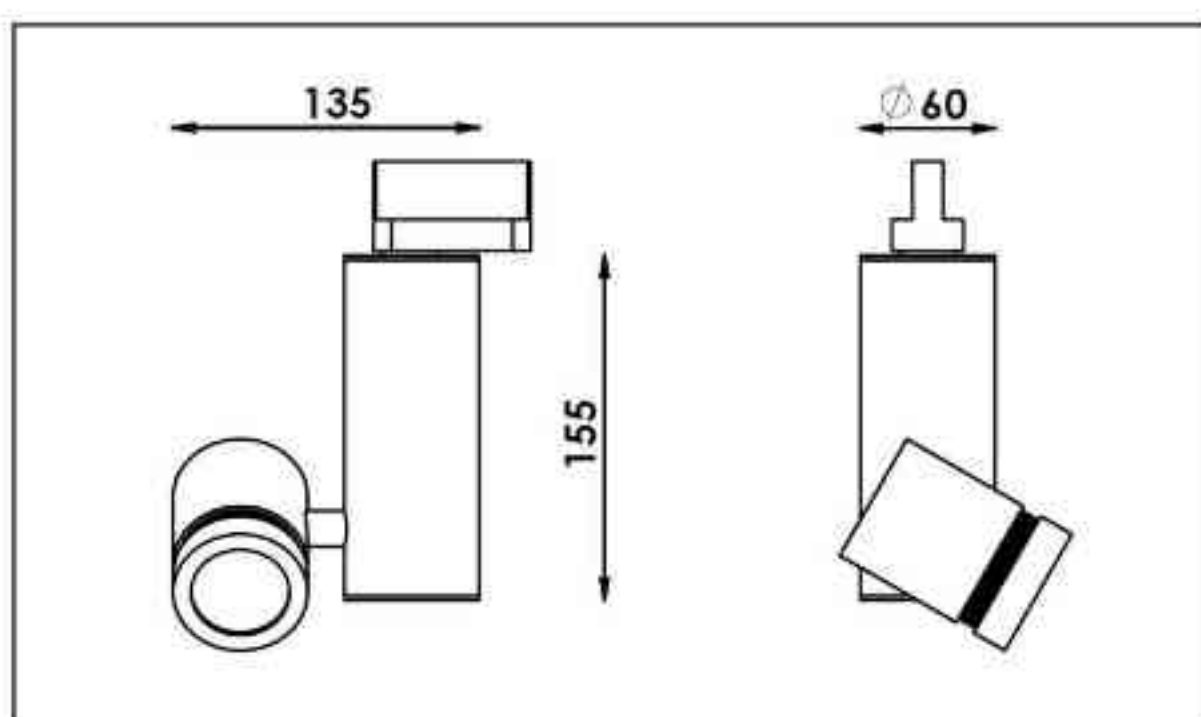
Źródło światła: QR-CB51(50W)

Lightsource: QR-CB51(50W)

Rodzaj trzonka: GU5,3 **Kind of spot:** GU5,3

IP: 20 **IP:** 20

Waga: 0,6 kg **weight:** 0,6 kg



Sposoby montażu: ways of mounting:
A. do szynoprzewodu (adapter)
into track lines (adapter)
B. bezpośrednio do podłoża (nastropowo)
directly into the ground (ceiling-mounted)
C. wstropowo recessed

Nr			W	V	kg	mm	
402.000.1.06.01.050	adapter	QR-CB51 [GU5,3]	50W	230V/12V	0,6kg	155/135/60	czarny - chrom
402.010.1.06.01.050	nastropowa	QR-CB51 [GU5,3]	50W	230V/12V	0,6kg	155/135/60	czarny - chrom
402.020.1.06.01.050	wstropowa	QR-CB51 [GU5,3]	50W	230V/12V	0,6kg	155/135/60	czarny - chrom
402.000.1.07.01.050	adapter	QR-CB51 [GU5,3]	50W	230V/12V	0,6kg	155/135/60	chrom - czarny
402.010.1.07.01.050	nastropowa	QR-CB51 [GU5,3]	50W	230V/12V	0,6kg	155/135/60	chrom - czarny
402.020.1.07.01.050	wstropowa	QR-CB51 [GU5,3]	50W	230V/12V	0,6kg	155/135/60	chrom - czarny



422.000.0.00.02.050

Cassini 422

2x50W | 230V/12V | QR-CB51 | GU5,3 |
2x50W | 230V | QPAR16 | GU10 |



Dane produktu: Product data:

Materiał: aluminium **Material:** aluminum

Dostępne kolory: Available colors:

- **satyna** satin
- **czarny mat / czarny połysk** black mat / black gloss
- **biały mat / biały połysk** white mat / white gloss

Kąt obrotu: poziom 359° / pion 190°

Angle of rotation: horizontal 359° / vertical 190°

Montaż: adapter (A) / nastropowo (B) / wstropowo (C)

Montage: adapter (A) / ceiling-mounted (B) / recessed (C)

Zasilanie: 230V lub 230V/12V **Power supply:** 230V or 230V/12V

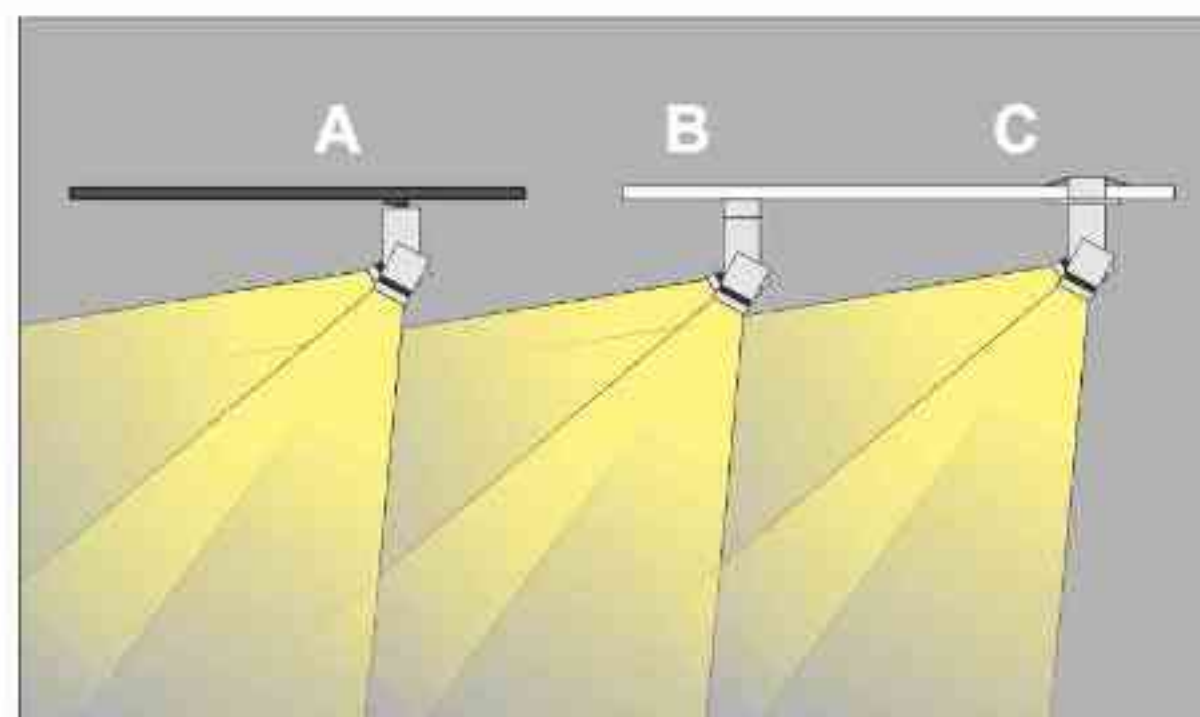
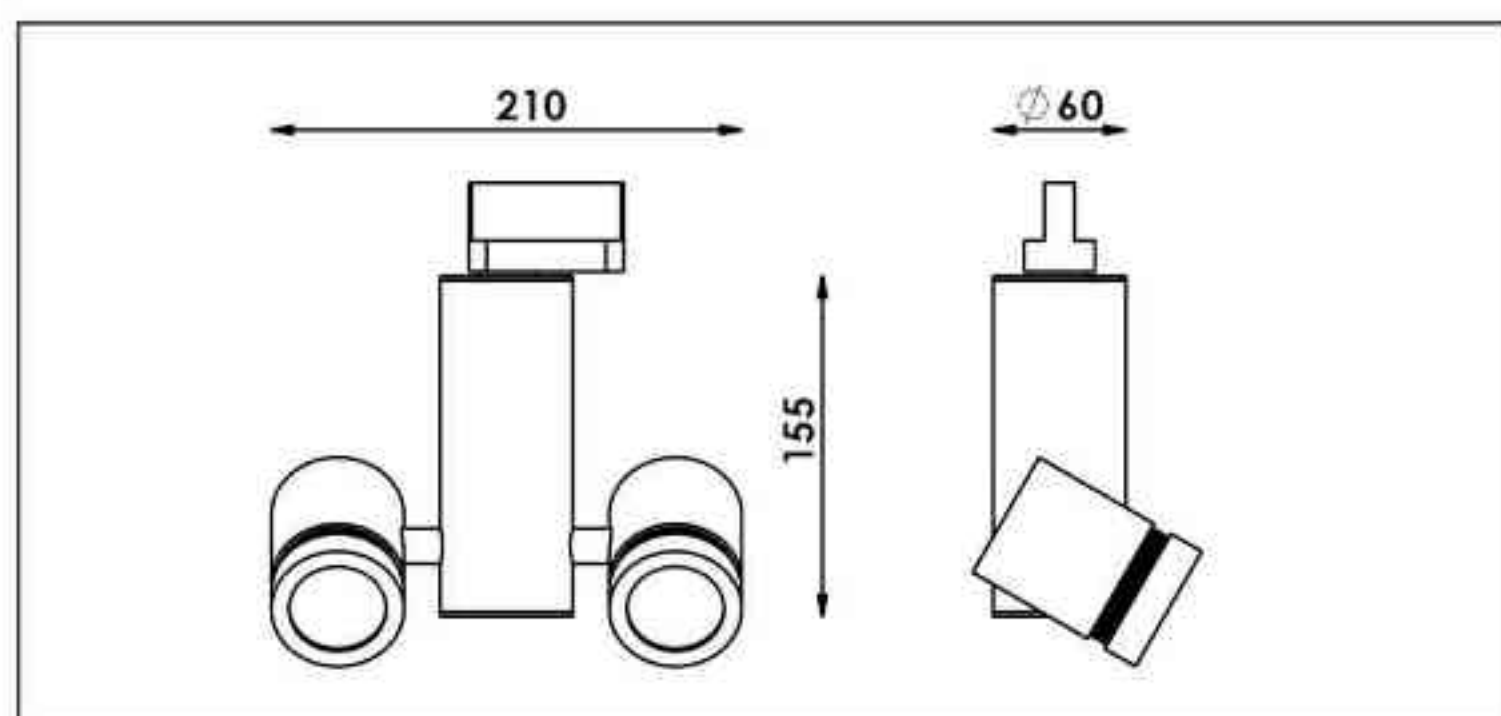
Źródło światła: QR-CB51(2x50W) / QPAR16(2x50W)

Lightsource: QR-CB51(2x50W) / QPAR16(2x50W)

Rodzaj trzonka: GU5,3 / GU10 **Kind of spot:** GU5,3 / GU10

IP: 20 **IP:** 20

Waga: 0,8 kg **weight:** 0,8 kg



Sposoby montażu: ways of mounting:

- A. do szynoprzewodu (adapter)
into track lines (adapter)
- B. bezpośrednio do podłoża (nastropowo)
directly into the ground (ceiling-mounted)
- C. wstropowo recessed

Nr			W	V	kg	mm	
422.000.0.00.02.050	adapter	QR-CB51 [GU5,3]	2x50W	230V/12V	0,8kg	155/210/60	satyna
422.010.0.00.02.050	nastropowa	QR-CB51 [GU5,3]	2x50W	230V/12V	0,8kg	155/210/60	satyna
422.020.0.00.02.050	wstropowa	QR-CB51 [GU5,3]	2x50W	230V/12V	0,8kg	155/210/60	satyna
422.000.0.01.02.050	adapter	QR-CB51 [GU5,3]	2x50W	230V/12V	0,8kg	155/210/60	czarny mat
422.010.0.01.02.050	nastropowa	QR-CB51 [GU5,3]	2x50W	230V/12V	0,8kg	155/210/60	czarny mat
422.020.0.01.02.050	wstropowa	QR-CB51 [GU5,3]	2x50W	230V/12V	0,8kg	155/210/60	czarny mat
422.000.0.02.02.050	adapter	QR-CB51 [GU5,3]	2x50W	230V/12V	0,8kg	155/210/60	czarny połysk
422.010.0.02.02.050	nastropowa	QR-CB51 [GU5,3]	2x50W	230V/12V	0,8kg	155/210/60	czarny połysk
422.020.0.02.02.050	wstropowa	QR-CB51 [GU5,3]	2x50W	230V/12V	0,8kg	155/210/60	czarny połysk
422.000.0.03.02.050	adapter	QR-CB51 [GU5,3]	2x50W	230V/12V	0,8kg	155/210/60	biały mat
422.010.0.03.02.050	nastropowa	QR-CB51 [GU5,3]	2x50W	230V/12V	0,8kg	155/210/60	biały mat
422.020.0.03.02.050	wstropowa	QR-CB51 [GU5,3]	2x50W	230V/12V	0,8kg	155/210/60	biały mat
422.000.0.04.02.050	adapter	QR-CB51 [GU5,3]	2x50W	230V/12V	0,8kg	155/210/60	biały połysk
422.010.0.04.02.050	nastropowa	QR-CB51 [GU5,3]	2x50W	230V/12V	0,8kg	155/210/60	biały połysk
422.020.0.04.02.050	wstropowa	QR-CB51 [GU5,3]	2x50W	230V/12V	0,8kg	155/210/60	biały połysk
422.100.0.00.02.050	adapter	QPAR16 [GU10]	2x50W	230V	0,8kg	155/210/60	satyna
422.110.0.00.02.050	nastropowa	QPAR16 [GU10]	2x50W	230V	0,8kg	155/210/60	satyna
422.120.0.00.02.050	wstropowa	QPAR16 [GU10]	2x50W	230V	0,8kg	155/210/60	satyna
422.100.0.01.02.050	adapter	QPAR16 [GU10]	2x50W	230V	0,8kg	155/210/60	czarny mat
422.110.0.01.02.050	nastropowa	QPAR16 [GU10]	2x50W	230V	0,8kg	155/210/60	czarny mat
422.120.0.01.02.050	wstropowa	QPAR16 [GU10]	2x50W	230V	0,8kg	155/210/60	czarny mat
422.100.0.02.02.050	adapter	QPAR16 [GU10]	2x50W	230V	0,8kg	155/210/60	czarny połysk
422.110.0.02.02.050	nastropowa	QPAR16 [GU10]	2x50W	230V	0,8kg	155/210/60	czarny połysk
422.120.0.02.02.050	wstropowa	QPAR16 [GU10]	2x50W	230V	0,8kg	155/210/60	czarny połysk
422.100.0.03.02.050	adapter	QPAR16 [GU10]	2x50W	230V	0,8kg	155/210/60	biały mat
422.110.0.03.02.050	nastropowa	QPAR16 [GU10]	2x50W	230V	0,8kg	155/210/60	biały mat
422.120.0.03.02.050	wstropowa	QPAR16 [GU10]	2x50W	230V	0,8kg	155/210/60	biały mat
422.100.0.04.02.050	adapter	QPAR16 [GU10]	2x50W	230V	0,8kg	155/210/60	biały połysk
422.110.0.04.02.050	nastropowa	QPAR16 [GU10]	2x50W	230V	0,8kg	155/210/60	biały połysk
422.120.0.04.02.050	wstropowa	QPAR16 [GU10]	2x50W	230V	0,8kg	155/210/60	biały połysk



422.000.0.06.02.050

Cassini 422

2x50W | 230V/12V | QR-CB51 | GU5,3 |
2x50W | 230V | QPAR16 | GU10 |



Dane produktu: Product data:

Materiał: aluminium **Material:** aluminum

Dostępne kolory: Available colors:

• czarny + chrom black + chrome

Kąt obrotu: poziom 359° / pion 190°

Angle of rotation: horizontal 359° / vertical 190°

Montaż: adapter (A) / nastropowo (B) / wstropowo (C)

• Montage: adapter (A) / ceiling-mounted (B) / recessed (C)

Zasilanie: 230V lub 230V/12V **Power supply:** 230V or 230V/12V

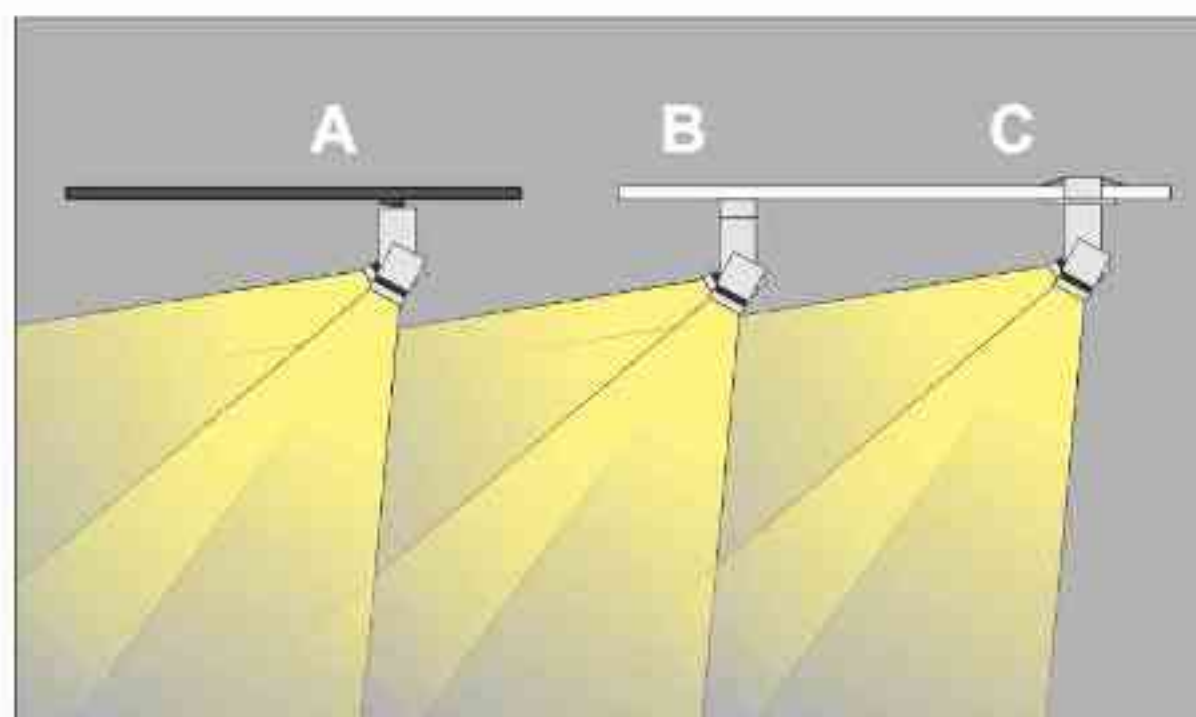
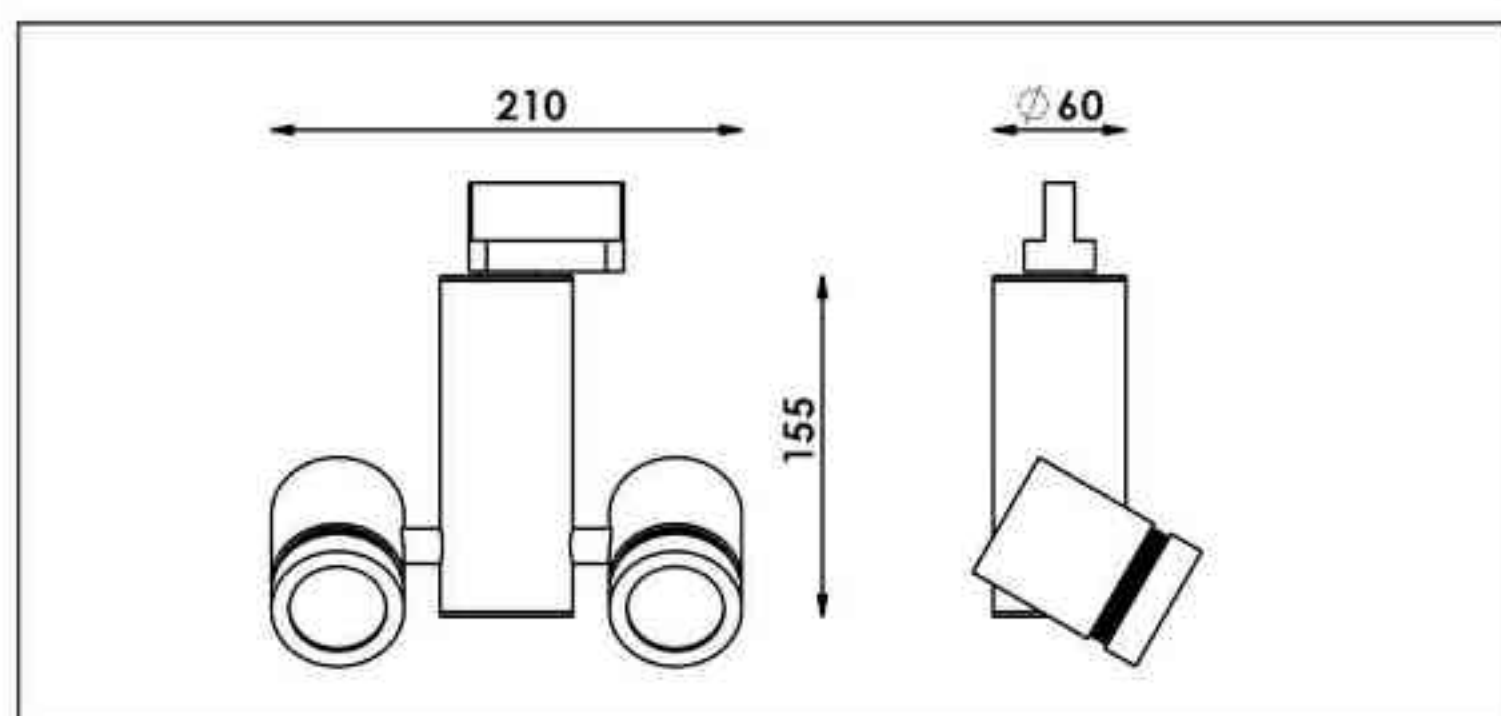
Źródło światła: QR-CB51(2x50W) / QPAR16(2x50W)

Lightsource: QR-CB51(2x50W) / QPAR16(2x50W)

Rodzaj trzonka: GU5,3 / GU10 **Kind of spot:** GU5,3 / GU10

IP: 20 **IP:** 20

Waga: 0,8 kg **weight:** 0,8 kg



Sposoby montażu: ways of mounting:

- A. do szynoprzewodu (adapter)
into track lines (adapter)
- B. bezpośrednio do podłoża (nastropowo)
directly into the ground (ceiling-mounted)
- C. wstropowo recessed

Nr			W	V	kg	mm	
422.000.0.06.02.050	adapter	QR-CB51 [GU5,3]	2x50W	230V/12V	0,8kg	155/210/60	czarny - chrom
422.010.0.06.02.050	nastropowa	QR-CB51 [GU5,3]	2x50W	230V/12V	0,8kg	155/210/60	czarny - chrom
422.020.0.06.02.050	wstropowa	QR-CB51 [GU5,3]	2x50W	230V/12V	0,8kg	155/210/60	czarny - chrom
422.000.0.07.02.050	adapter	QR-CB51 [GU5,3]	2x50W	230V/12V	0,8kg	155/210/60	chrom - czarny
422.010.0.07.02.050	nastropowa	QR-CB51 [GU5,3]	2x50W	230V/12V	0,8kg	155/210/60	chrom - czarny
422.020.0.07.02.050	wstropowa	QR-CB51 [GU5,3]	2x50W	230V/12V	0,8kg	155/210/60	chrom - czarny
422.100.0.06.02.050	adapter	QPAR16 [GU10]	2x50W	230V	0,8kg	155/210/60	czarny - chrom
422.110.0.06.02.050	nastropowa	QPAR16 [GU10]	2x50W	230V	0,8kg	155/210/60	czarny - chrom
422.120.0.06.02.050	wstropowa	QPAR16 [GU10]	2x50W	230V	0,8kg	155/210/60	czarny - chrom
422.100.0.07.02.050	adapter	QPAR16 [GU10]	2x50W	230V	0,8kg	155/210/60	chrom - czarny
422.110.0.07.02.050	nastropowa	QPAR16 [GU10]	2x50W	230V	0,8kg	155/210/60	chrom - czarny
422.120.0.07.02.050	wstropowa	QPAR16 [GU10]	2x50W	230V	0,8kg	155/210/60	chrom - czarny



Cassini 406

100W | 230V/12V | QR111 | G53 |
100W | 230V | QPAR111 | GZ10 |



Dane produktu: Product data:

Materiał: aluminium **Material:** aluminum

Dostępne kolory: Available colors:

- **satyna** satin
- **czarny mat / czarny połysk** black mat / black gloss
- **biały mat / biały połysk** white mat / white gloss

Kąt obrotu: poziom 359° / pion 190°

Angle of rotation: horizontal 359° / vertical 190°

Montaż: adapter (A) / nastropowo (B) / wstropowo (C)

Montage: adapter (A) / ceiling-mounted (B) / recessed (C)

Zasilanie: 230V/12V lub 230V **Power supply:** 230V/12V or 230V

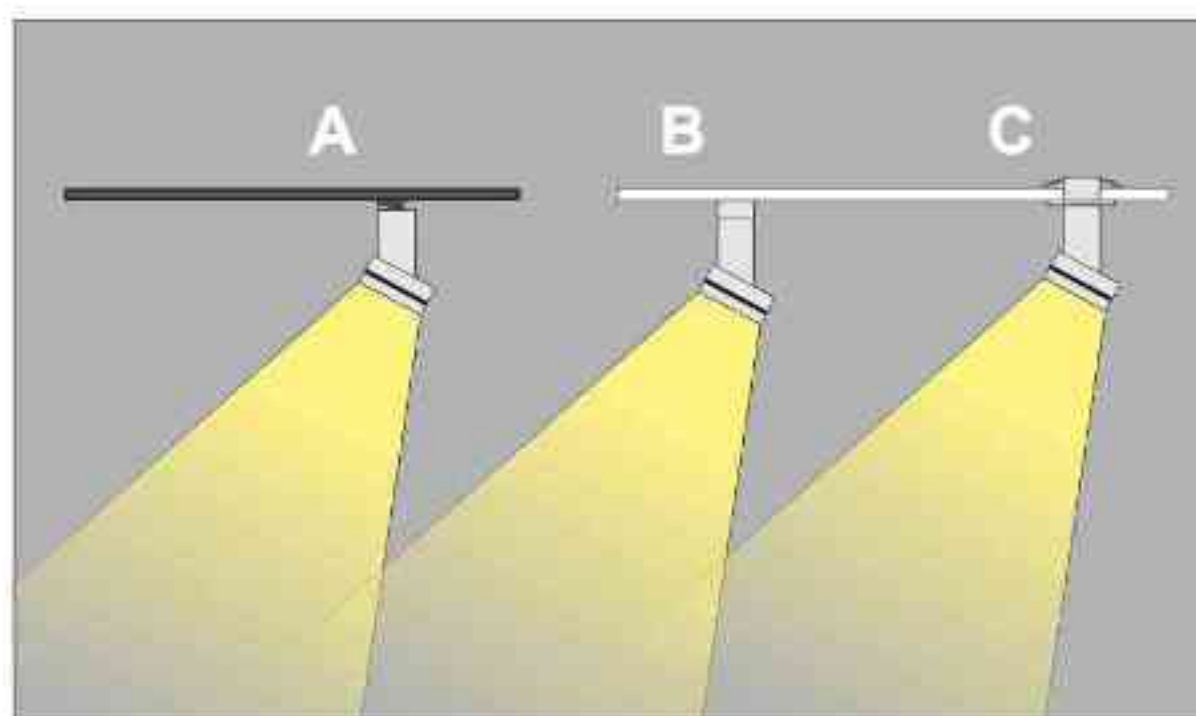
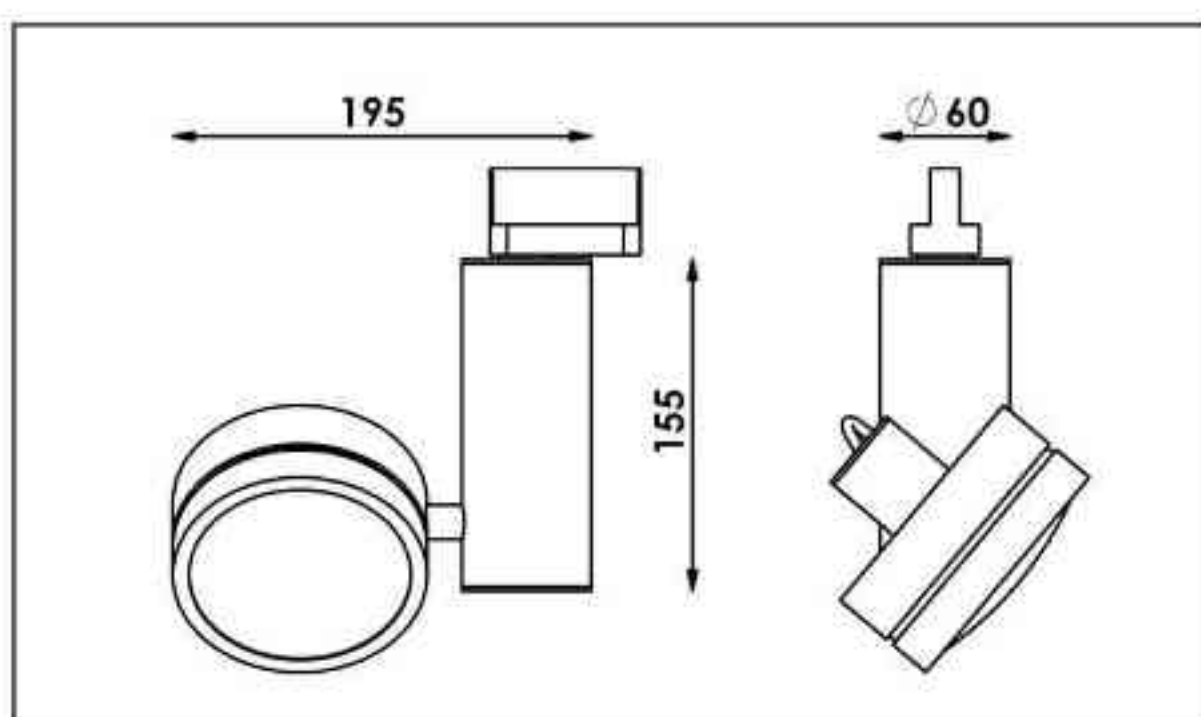
Źródło światła: QR111(100W) / QPAR111(100W)

Lightsource: QR111(100W) / QPAR111(100W)

Rodzaj trzonka: G53 / GZ10 **Kind of spot:** G53 / GZ10

IP: 20 **IP:** 20

Waga: 0,7 kg **weight:** 0,7 kg



Sposoby montażu: ways of mounting:
A. do szynoprzewodu (adapter)
into track lines (adapter)
B. bezpośrednio do podłoża (nastropowo)
directly into the ground (ceiling-mounted)
C. wstropowo recessed


Nr			W	V	kg	mm	
406.000.0.00.01.100	adapter	QR111 [G53]	100W	230V/12V	0,7kg	155/195/60	satyna
406.010.0.00.01.100	nastropowa	QR111 [G53]	100W	230V/12V	0,7kg	155/195/60	satyna
406.020.0.00.01.100	wstropowa	QR111 [G53]	100W	230V/12V	0,7kg	155/195/60	satyna
406.000.0.01.01.100	adapter	QR111 [G53]	100W	230V/12V	0,7kg	155/195/60	czarny mat
406.010.0.01.01.100	nastropowa	QR111 [G53]	100W	230V/12V	0,7kg	155/195/60	czarny mat
406.020.0.01.01.100	wstropowa	QR111 [G53]	100W	230V/12V	0,7kg	155/195/60	czarny mat
406.000.0.02.01.100	adapter	QR111 [G53]	100W	230V/12V	0,7kg	155/195/60	czarny połysk
406.010.0.02.01.100	nastropowa	QR111 [G53]	100W	230V/12V	0,7kg	155/195/60	czarny połysk
406.020.0.02.01.100	wstropowa	QR111 [G53]	100W	230V/12V	0,7kg	155/195/60	czarny połysk
406.000.0.03.01.100	adapter	QR111 [G53]	100W	230V/12V	0,7kg	155/195/60	biały mat
406.010.0.03.01.100	nastropowa	QR111 [G53]	100W	230V/12V	0,7kg	155/195/60	biały mat
406.020.0.03.01.100	wstropowa	QR111 [G53]	100W	230V/12V	0,7kg	155/195/60	biały mat
406.000.0.04.01.100	adapter	QR111 [G53]	100W	230V/12V	0,7kg	155/195/60	biały połysk
406.010.0.04.01.100	nastropowa	QR111 [G53]	100W	230V/12V	0,7kg	155/195/60	biały połysk
406.020.0.04.01.100	wstropowa	QR111 [G53]	100W	230V/12V	0,7kg	155/195/60	biały połysk
406.100.0.00.01.100	adapter	QPAR111 [GZ10]	100W	230V	0,7kg	155/195/60	satyna
406.110.0.00.01.100	nastropowa	QPAR111 [GZ10]	100W	230V	0,7kg	155/195/60	satyna
406.120.0.00.01.100	wstropowa	QPAR111 [GZ10]	100W	230V	0,7kg	155/195/60	satyna
406.100.0.01.01.100	adapter	QPAR111 [GZ10]	100W	230V	0,7kg	155/195/60	czarny mat
406.110.0.01.01.100	nastropowa	QPAR111 [GZ10]	100W	230V	0,7kg	155/195/60	czarny mat
406.120.0.01.01.100	wstropowa	QPAR111 [GZ10]	100W	230V	0,7kg	155/195/60	czarny mat
406.100.0.02.01.100	adapter	QPAR111 [GZ10]	100W	230V	0,7kg	155/195/60	czarny połysk
406.110.0.02.01.100	nastropowa	QPAR111 [GZ10]	100W	230V	0,7kg	155/195/60	czarny połysk
406.120.0.02.01.100	wstropowa	QPAR111 [GZ10]	100W	230V	0,7kg	155/195/60	czarny połysk
406.100.0.03.01.100	adapter	QPAR111 [GZ10]	100W	230V	0,7kg	155/195/60	biały mat
406.110.0.03.01.100	nastropowa	QPAR111 [GZ10]	100W	230V	0,7kg	155/195/60	biały mat
406.120.0.03.01.100	wstropowa	QPAR111 [GZ10]	100W	230V	0,7kg	155/195/60	biały mat
406.100.0.04.01.100	adapter	QPAR111 [GZ10]	100W	230V	0,7kg	155/195/60	biały połysk
406.110.0.04.01.100	nastropowa	QPAR111 [GZ10]	100W	230V	0,7kg	155/195/60	biały połysk
406.120.0.04.01.100	wstropowa	QPAR111 [GZ10]	100W	230V	0,7kg	155/195/60	biały połysk



406.000.0.06.01.100

Cassini 406

100W | 230V/12V | QR111 | G53 |
100W | 230V | QPAR111 | GZ10 |



Dane produktu: Product data:

Materiał: aluminium **Material:** aluminum

Dostępne kolory: Available colors:

• czarny + chrom black + chrome

Kąt obrotu: poziom 359° / pion 190°

Angle of rotation: horizontal 359° / vertical 190°

Montaż: adapter (A) / nastropowo (B) / wstropowo (C)

Montage: adapter (A) / ceiling-mounted (B) / recessed (C)

Zasilanie: 230V/12V lub 230V **Power supply:** 230V/12V or 230V

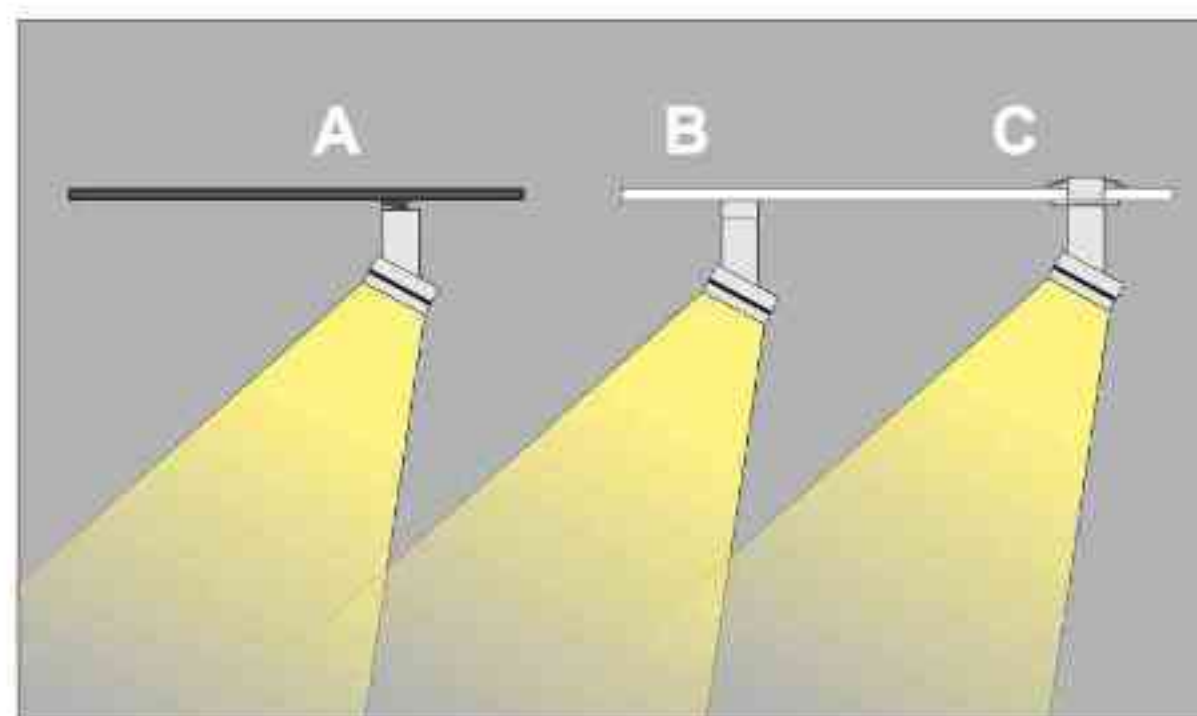
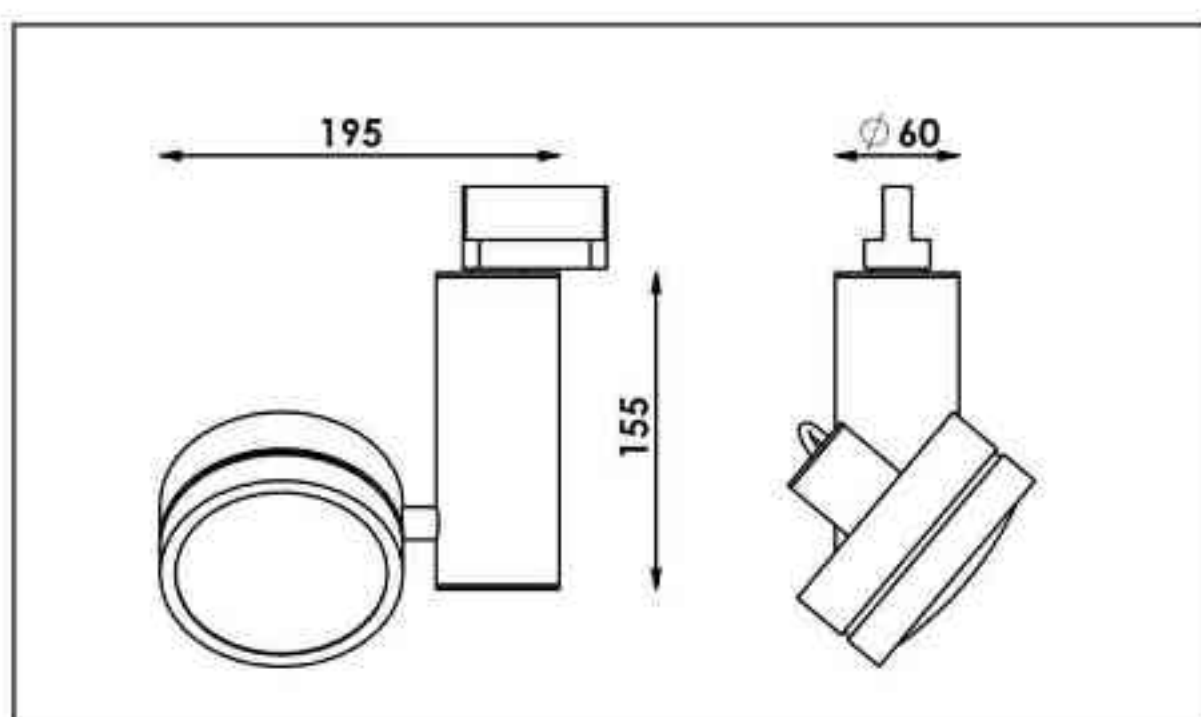
Źródło światła: QR111(100W) / QPAR111(100W)

Lightsource: QR111(100W) / QPAR111(100W)

Rodzaj trzonka: G53 / GZ10 **Kind of spot:** G53 / Gz10

IP: 20 **IP:** 20

Waga: 0,7 kg **weight:** 0,7 kg



Sposoby montażu: ways of mounting:

- A. do szynoprzewodu (adapter)
into track lines (adapter)
B. bezpośrednio do podłoża (nastropowo)
directly into the ground (ceiling-mounted)
C. wstropowo recessed

Nr			W	V	kg	mm	
406.000.0.06.01.100	adapter	QR111 [G53]	100W	230V/12V	0,7kg	155/195/60	czarny - chrom
406.010.0.06.01.100	nastropowa	QR111 [G53]	100W	230V/12V	0,7kg	155/195/60	czarny - chrom
406.020.0.06.01.100	wstropowa	QR111 [G53]	100W	230V/12V	0,7kg	155/195/60	czarny - chrom
406.000.0.07.01.100	adapter	QR111 [G53]	100W	230V/12V	0,7kg	155/195/60	chrom - czarny
406.010.0.07.01.100	nastropowa	QR111 [G53]	100W	230V/12V	0,7kg	155/195/60	chrom - czarny
406.020.0.07.01.100	wstropowa	QR111 [G53]	100W	230V/12V	0,7kg	155/195/60	chrom - czarny
406.100.0.06.01.100	adapter	QPAR111 [GZ10]	100W	230V	0,7kg	155/195/60	czarny - chrom
406.110.0.06.01.100	nastropowa	QPAR111 [GZ10]	100W	230V	0,7kg	155/195/60	czarny - chrom
406.120.0.06.01.100	wstropowa	QPAR111 [GZ10]	100W	230V	0,7kg	155/195/60	czarny - chrom
406.100.0.07.01.100	adapter	QPAR111 [GZ10]	100W	230V	0,7kg	155/195/60	chrom - czarny
406.110.0.07.01.100	nastropowa	QPAR111 [GZ10]	100W	230V	0,7kg	155/195/60	chrom - czarny
406.120.0.07.01.100	wstropowa	QPAR111 [GZ10]	100W	230V	0,7kg	155/195/60	chrom - czarny



406.000.1.00.01.075

Cassini 406 S

75W | 230V/12V | QR111 | G53 | ściemniana |



Dane produktu: Product data:

Materiał: aluminium Material: aluminum

Dostępne kolory: Available colors:

- **satyna** satin
- **czarny mat / czarny połysk** black mat / black gloss
- **biały mat / biały połysk** white mat / white gloss

Kąt obrotu: poziom 359° / pion 190°

Angle of rotation: horizontal 359° / vertical 190°

Montaż: adapter (A) / nastropowo (B) / wstropowo (C)

Montage: adapter (A) / ceiling-mounted (B) / recessed (C)

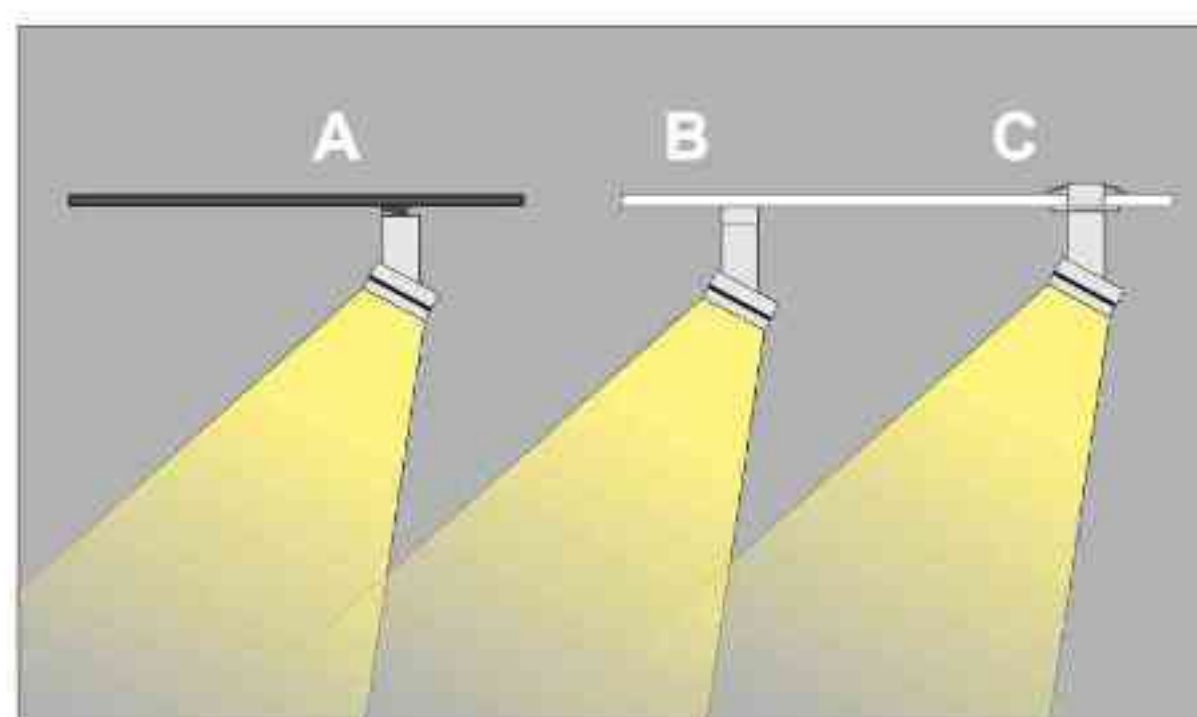
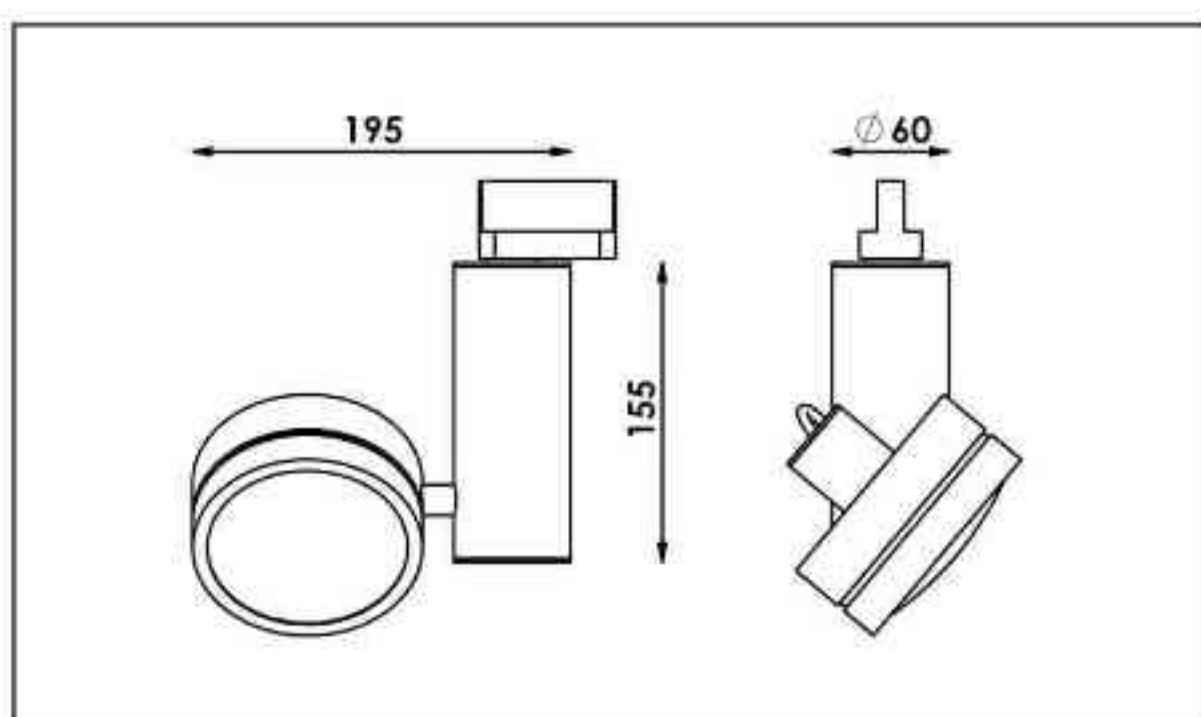
Zasilanie: 230V/12V Power supply: 230V/12V

Źródło światła: QR111(75W) Lightsource: QR111(75W)

Rodzaj trzonka: G53 Kind of spot: G53

IP: 20 IP: 20

Waga: 0,7 kg weight: 0,7 kg



Sposoby montażu: ways of mounting:
A. do szynoprzewodu (adapter)
into track lines (adapter)
B. bezpośrednio do podłoża (nastropowo)
directly into the ground (ceiling-mounted)
C. wstropowo recessed


Nr			W	V	kg	mm	
406.000.1.00.01.075	adapter	QR111 [G53]	75W	230V/12V	0,7kg	155/195/60	satyna
406.010.1.00.01.075	nastropowa	QR111 [G53]	75W	230V/12V	0,7kg	155/195/60	satyna
406.020.1.00.01.075	wstropowa	QR111 [G53]	75W	230V/12V	0,7kg	155/195/60	satyna
406.000.1.01.01.075	adapter	QR111 [G53]	75W	230V/12V	0,7kg	155/195/60	czarny mat
406.010.1.01.01.075	nastropowa	QR111 [G53]	75W	230V/12V	0,7kg	155/195/60	czarny mat
406.020.1.01.01.075	wstropowa	QR111 [G53]	75W	230V/12V	0,7kg	155/195/60	czarny mat
406.000.1.02.01.075	adapter	QR111 [G53]	75W	230V/12V	0,7kg	155/195/60	czarny połysk
406.010.1.02.01.075	nastropowa	QR111 [G53]	75W	230V/12V	0,7kg	155/195/60	czarny połysk
406.020.1.02.01.075	wstropowa	QR111 [G53]	75W	230V/12V	0,7kg	155/195/60	czarny połysk
406.000.1.03.01.075	adapter	QR111 [G53]	75W	230V/12V	0,7kg	155/195/60	biały mat
406.010.1.03.01.075	nastropowa	QR111 [G53]	75W	230V/12V	0,7kg	155/195/60	biały mat
406.020.1.03.01.075	wstropowa	QR111 [G53]	75W	230V/12V	0,7kg	155/195/60	biały mat
406.000.1.04.01.075	adapter	QR111 [G53]	75W	230V/12V	0,7kg	155/195/60	biały połysk
406.010.1.04.01.075	nastropowa	QR111 [G53]	75W	230V/12V	0,7kg	155/195/60	biały połysk
406.020.1.04.01.075	wstropowa	QR111 [G53]	75W	230V/12V	0,7kg	155/195/60	biały połysk



406.000.0.06.01.100

Cassini 406

100W | 230V/12V | QR111 | G53 |
100W | 230V | QPAR111 | GZ10 |



Dane produktu: Product data:

Materiał: aluminium **Material:** aluminum

Dostępne kolory: Available colors:

• czarny + chrom black + chrome

Kąt obrotu: poziom 359° / pion 190°

Angle of rotation: horizontal 359° / vertical 190°

Montaż: adapter (A) / nastropowo (B) / wstropowo (C)

Montage: adapter (A) / ceiling-mounted (B) / recessed (C)

Zasilanie: 230V/12V lub 230V **Power supply:** 230V/12V or 230V

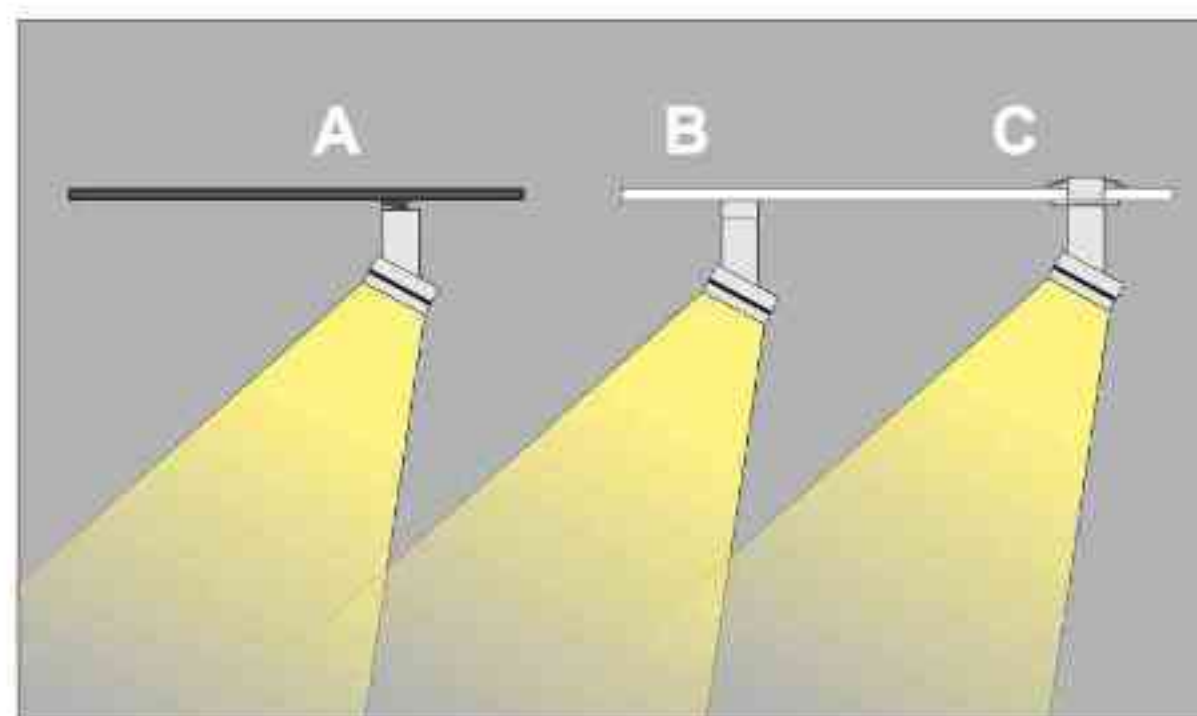
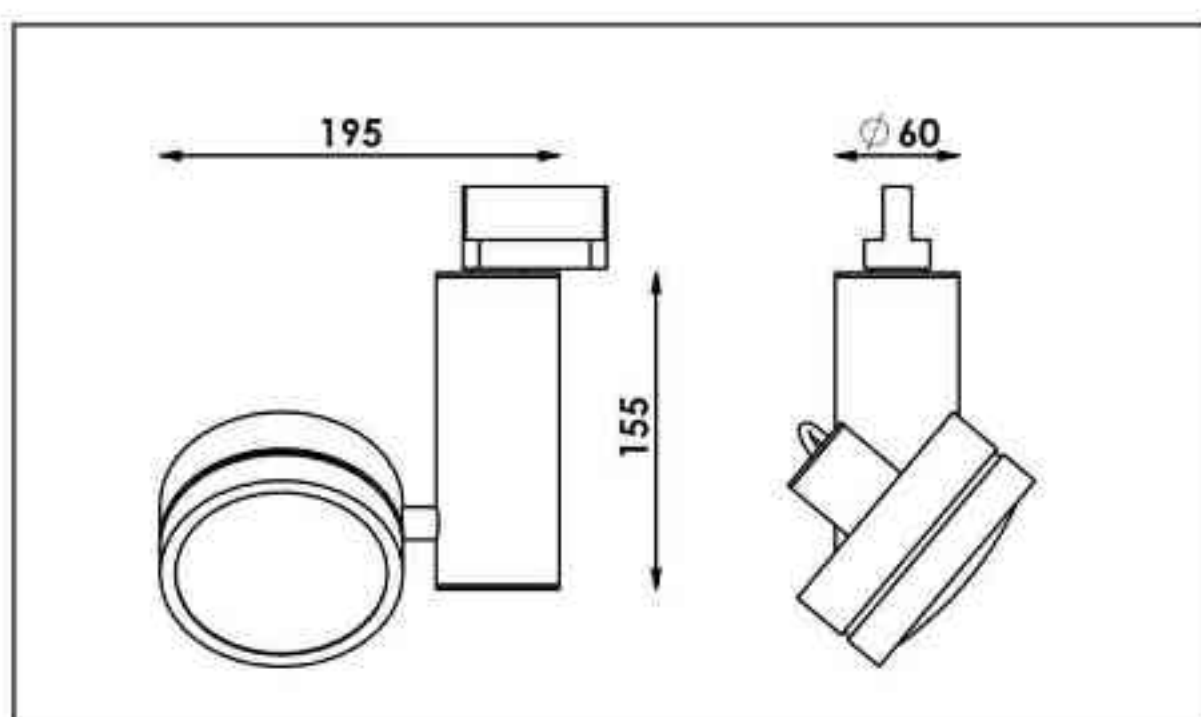
Źródło światła: QR111(100W) / QPAR111(100W)

Lightsource: QR111(100W) / QPAR111(100W)

Rodzaj trzonka: G53 / GZ10 **Kind of spot:** G53 / Gz10

IP: 20 **IP:** 20

Waga: 0,7 kg **weight:** 0,7 kg



Sposoby montażu: ways of mounting:

- A. do szynoprzewodu (adapter)
into track lines (adapter)
B. bezpośrednio do podłoża (nastropowo)
directly into the ground (ceiling-mounted)
C. wstropowo recessed

Nr			W	V	kg	mm	
406.000.0.06.01.100	adapter	QR111 [G53]	100W	230V/12V	0,7kg	155/195/60	czarny - chrom
406.010.0.06.01.100	nastropowa	QR111 [G53]	100W	230V/12V	0,7kg	155/195/60	czarny - chrom
406.020.0.06.01.100	wstropowa	QR111 [G53]	100W	230V/12V	0,7kg	155/195/60	czarny - chrom
406.000.0.07.01.100	adapter	QR111 [G53]	100W	230V/12V	0,7kg	155/195/60	chrom - czarny
406.010.0.07.01.100	nastropowa	QR111 [G53]	100W	230V/12V	0,7kg	155/195/60	chrom - czarny
406.020.0.07.01.100	wstropowa	QR111 [G53]	100W	230V/12V	0,7kg	155/195/60	chrom - czarny
406.100.0.06.01.100	adapter	QPAR111 [GZ10]	100W	230V	0,7kg	155/195/60	czarny - chrom
406.110.0.06.01.100	nastropowa	QPAR111 [GZ10]	100W	230V	0,7kg	155/195/60	czarny - chrom
406.120.0.06.01.100	wstropowa	QPAR111 [GZ10]	100W	230V	0,7kg	155/195/60	czarny - chrom
406.100.0.07.01.100	adapter	QPAR111 [GZ10]	100W	230V	0,7kg	155/195/60	chrom - czarny
406.110.0.07.01.100	nastropowa	QPAR111 [GZ10]	100W	230V	0,7kg	155/195/60	chrom - czarny
406.120.0.07.01.100	wstropowa	QPAR111 [GZ10]	100W	230V	0,7kg	155/195/60	chrom - czarny



Cassini 426

2x50W | 230V/12V | QR111 | G53 |
100W | 230V | QPAR111 | GZ10 |



Dane produktu: Product data:

Materiał: aluminium **Material:** aluminum

Dostępne kolory: Available colors:

- satyna satin
- czarny mat / czarny połysk black mat / black gloss
- biały mat / biały połysk white mat / white gloss

Kąt obrotu: poziom 359° / pion 190°

Angle of rotation: horizontal 359° / vertical 190°

Montaż: adapter (A) / nastropowo (B) / wstropowo (C)

Montage: adapter (A) / ceiling-mounted (B) / recessed (C)

Zasilanie: 230V/12V lub 230V **Power supply:** 230V/12V or 230V

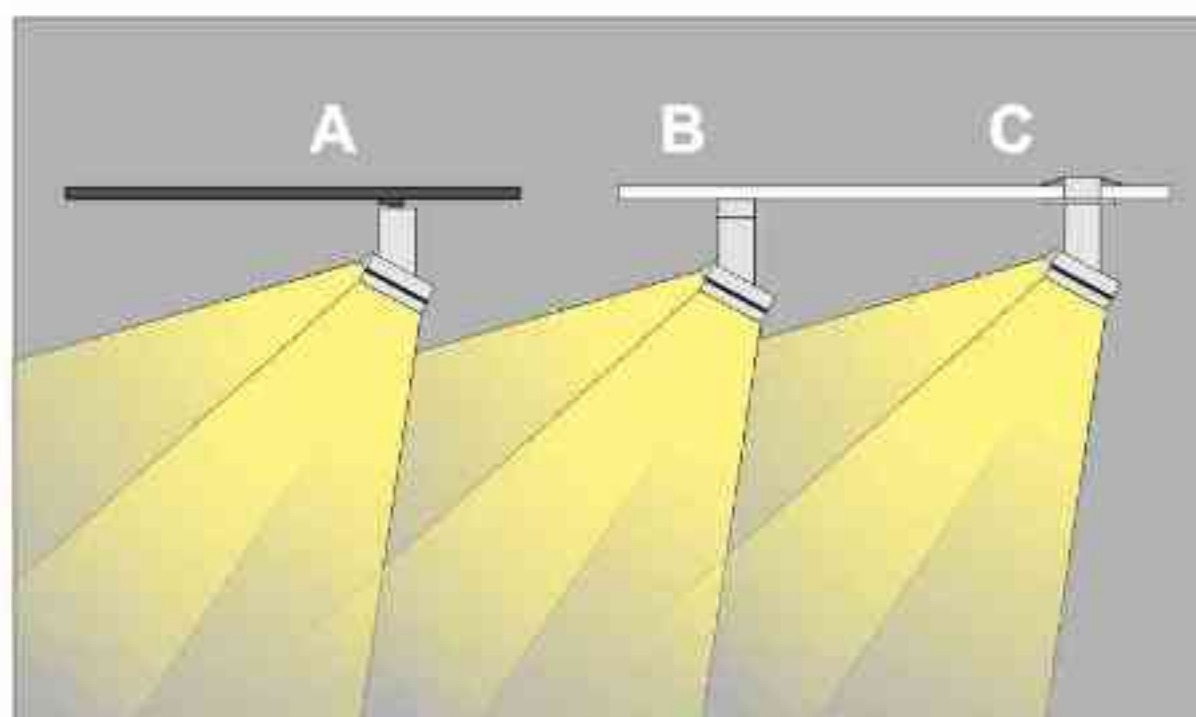
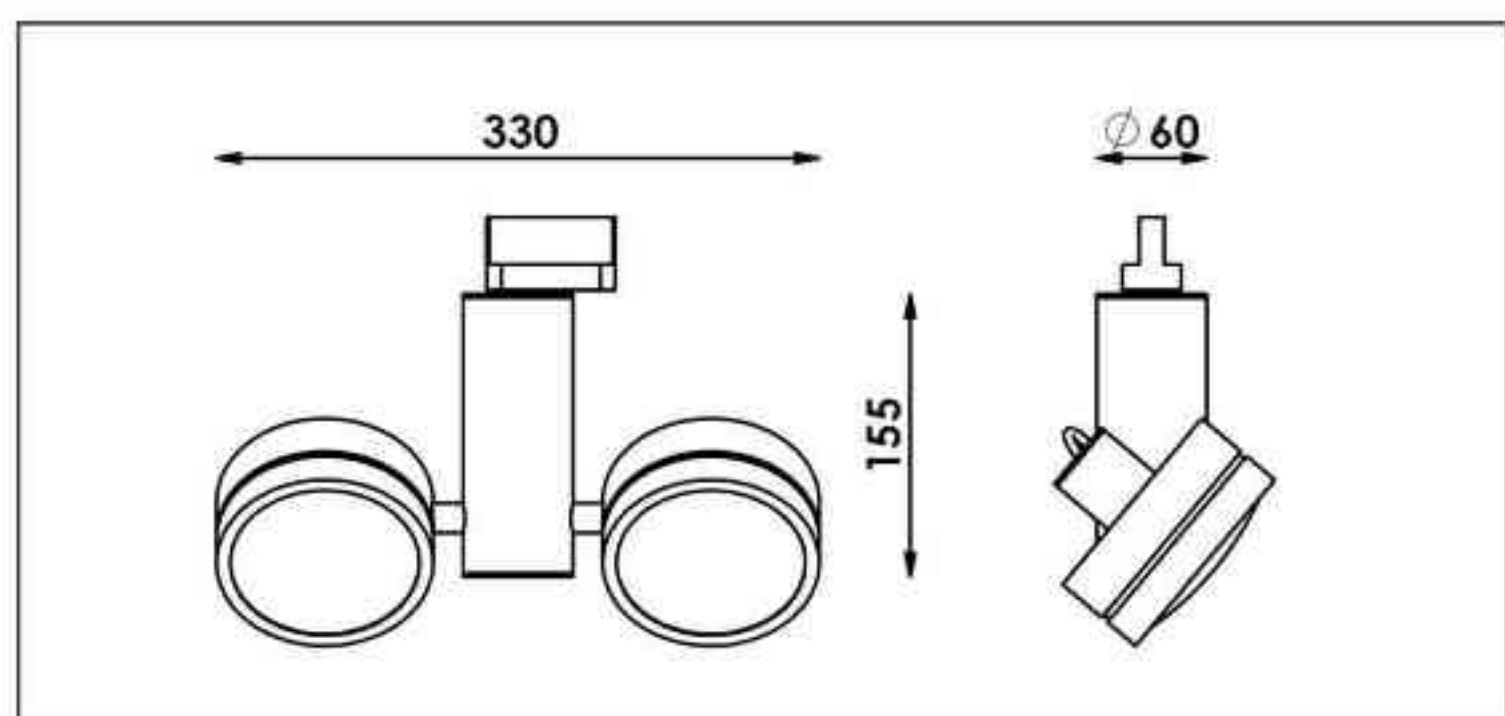
Źródło światła: QR111(2x50W) / QPAR111(2x100W)

Lightsource: QR111(2x50W) / QPAR111(2x100W)

Rodzaj trzonka: GU5,3 / GU10 **Kind of spot:** GU5,3 / GU10

IP: 20 **IP:** 20

Waga: 0,9 kg **weight:** 0,9 kg



Sposoby montażu: ways of mounting:

- A. do szynoprzewodu (adapter)
into track lines (adapter)
- B. bezpośrednio do podłoża (nastropowo)
directly into the ground (ceiling-mounted)
- C. wstropowo recessed

Nr			W	V	kg	mm	
426.000.0.00.02.050	adapter	QR111 [G53]	2x50W	230V/12V	0,9kg	155/330/60	satyna
426.010.0.00.02.050	nastropowa	QR111 [G53]	2x50W	230V/12V	0,9kg	155/330/60	satyna
426.020.0.00.02.050	wstropowa	QR111 [G53]	2x50W	230V/12V	0,9kg	155/330/60	satyna
426.000.0.01.02.050	adapter	QR111 [G53]	2x50W	230V/12V	0,9kg	155/330/60	czarny mat
426.010.0.01.02.050	nastropowa	QR111 [G53]	2x50W	230V/12V	0,9kg	155/330/60	czarny mat
426.020.0.01.02.050	wstropowa	QR111 [G53]	2x50W	230V/12V	0,9kg	155/330/60	czarny mat
426.000.0.02.02.050	adapter	QR111 [G53]	2x50W	230V/12V	0,9kg	155/330/60	czarny połysk
426.010.0.02.02.050	nastropowa	QR111 [G53]	2x50W	230V/12V	0,9kg	155/330/60	czarny połysk
426.020.0.02.02.050	wstropowa	QR111 [G53]	2x50W	230V/12V	0,9kg	155/330/60	czarny połysk
426.000.0.03.02.050	adapter	QR111 [G53]	2x50W	230V/12V	0,9kg	155/330/60	biały mat
426.010.0.03.02.050	nastropowa	QR111 [G53]	2x50W	230V/12V	0,9kg	155/330/60	biały mat
426.020.0.03.02.050	wstropowa	QR111 [G53]	2x50W	230V/12V	0,9kg	155/330/60	biały mat
426.000.0.04.02.050	adapter	QR111 [G53]	2x50W	230V/12V	0,9kg	155/330/60	biały połysk
426.010.0.04.02.050	nastropowa	QR111 [G53]	2x50W	230V/12V	0,9kg	155/330/60	biały połysk
426.020.0.04.02.050	wstropowa	QR111 [G53]	2x50W	230V/12V	0,9kg	155/330/60	biały połysk
426.100.0.00.02.100	adapter	QPAR111 [GZ10]	2x100W	230V	0,9kg	155/330/60	satyna
426.110.0.00.02.100	nastropowa	QPAR111 [GZ10]	2x100W	230V	0,9kg	155/330/60	satyna
426.120.0.00.02.100	wstropowa	QPAR111 [GZ10]	2x100W	230V	0,9kg	155/330/60	satyna
426.100.0.01.02.100	adapter	QPAR111 [GZ10]	2x100W	230V	0,9kg	155/330/60	czarny mat
426.110.0.01.02.100	nastropowa	QPAR111 [GZ10]	2x100W	230V	0,9kg	155/330/60	czarny mat
426.120.0.01.02.100	wstropowa	QPAR111 [GZ10]	2x100W	230V	0,9kg	155/330/60	czarny mat
426.100.0.02.02.100	adapter	QPAR111 [GZ10]	2x100W	230V	0,9kg	155/330/60	czarny połysk
426.110.0.02.02.100	nastropowa	QPAR111 [GZ10]	2x100W	230V	0,9kg	155/330/60	czarny połysk
426.120.0.02.02.100	wstropowa	QPAR111 [GZ10]	2x100W	230V	0,9kg	155/330/60	czarny połysk
426.100.0.03.02.100	adapter	QPAR111 [GZ10]	2x100W	230V	0,9kg	155/330/60	biały mat
426.110.0.03.02.100	nastropowa	QPAR111 [GZ10]	2x100W	230V	0,9kg	155/330/60	biały mat
426.120.0.03.02.100	wstropowa	QPAR111 [GZ10]	2x100W	230V	0,9kg	155/330/60	biały mat
426.100.0.04.02.100	adapter	QPAR111 [GZ10]	2x100W	230V	0,9kg	155/330/60	biały połysk
426.110.0.04.02.100	nastropowa	QPAR111 [GZ10]	2x100W	230V	0,9kg	155/330/60	biały połysk
426.120.0.04.02.100	wstropowa	QPAR111 [GZ10]	2x100W	230V	0,9kg	155/330/60	biały połysk



416.110.0.00.01.100

Cassini 416

100W | 230V | QPAR111 | GZ10 |



Dane produktu: Product data:

Materiał: aluminium **Material:** aluminum

Dostępne kolory: Available colors:

- **satyna** satin
- **czarny mat / czarny połysk** black mat / black gloss
- **biały mat / biały połysk** white mat / white gloss

Kąt obrotu: poziom 359°

Angle of rotation: horizontal 359

Montaż: **nastropowo (B) / wstropowo (C)**

Montage: ceiling-mounted (B) / recessed (C)

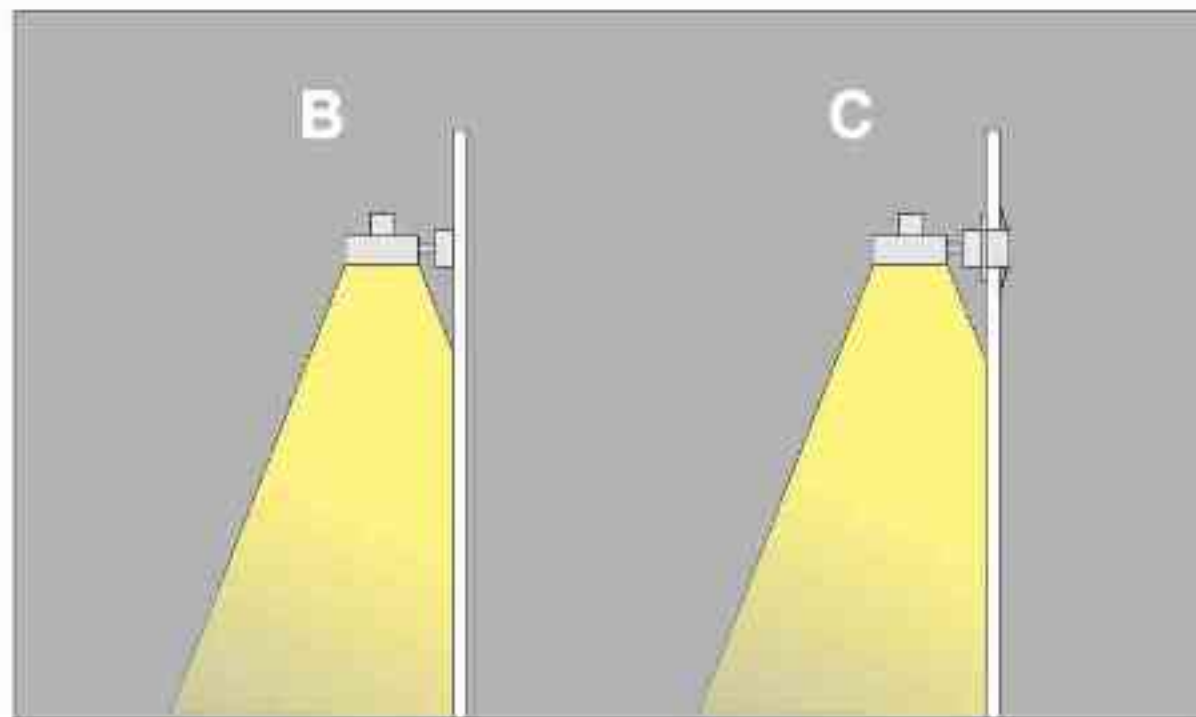
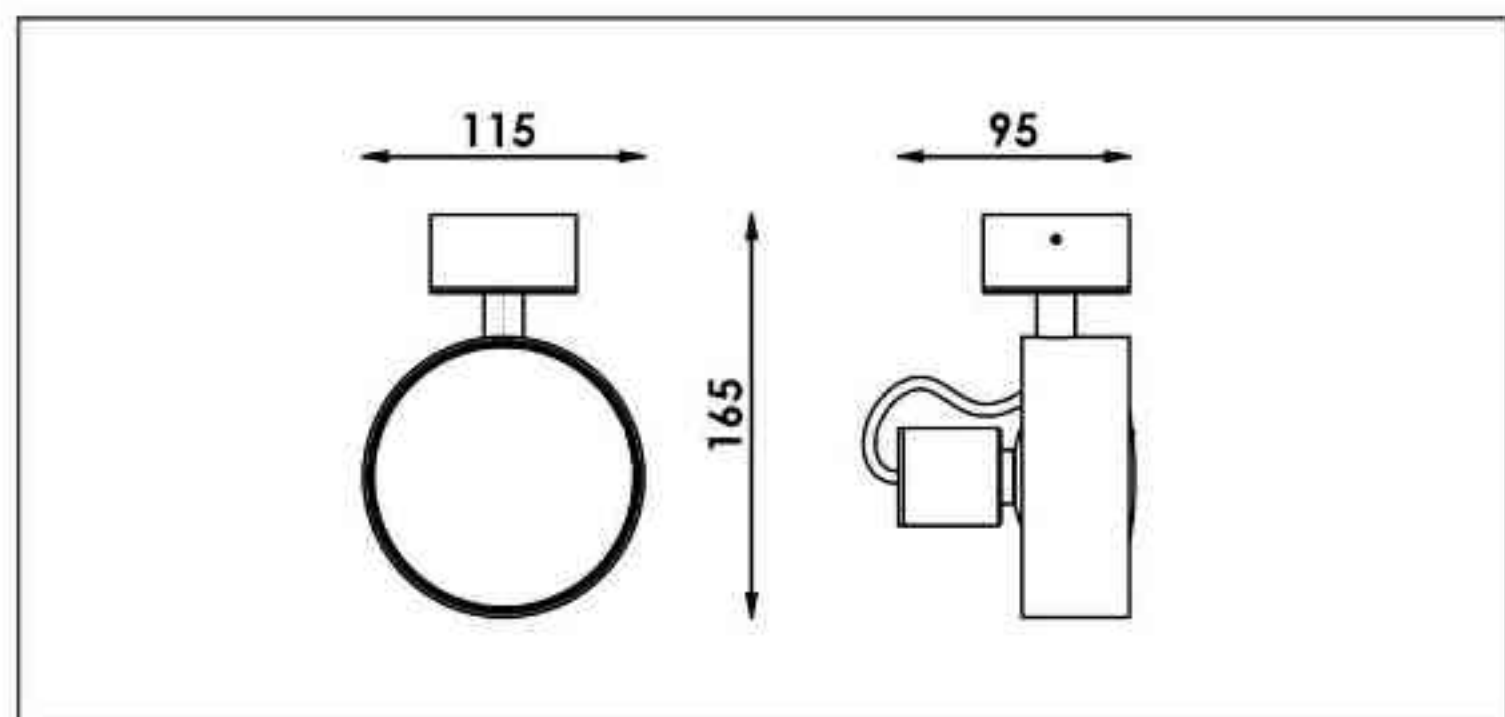
Zasilanie: 230V **Power supply:** 230V

Źródło światła: QPAR111 (100W) **Lightsource:** QPAR111 (100W)

Rodzaj trzonka: Gz10 **Kind of spot:** GZ10

IP: 20 **IP:** 20

Waga: 0,5 kg **weight:** 0,5 kg



Sposoby montażu: ways of mounting:
B. bezpośrednio do podłoża (nastropowo)
directly into the ground (ceiling-mounted)
C. wstropowo recessed

Nr			W	V	kg	mm	
416.110.0.00.01.100	nastropowa	QPAR111 [GZ10]	100W	230V	0,5kg	165/115/95	satyna
416.110.0.01.01.100	nastropowa	QPAR111 [GZ10]	100W	230V	0,5kg	165/115/95	czarny mat
416.110.0.02.01.100	nastropowa	QPAR111 [GZ10]	100W	230V	0,5kg	165/115/95	czarny połysk
416.110.0.03.01.100	nastropowa	QPAR111 [GZ10]	100W	230V	0,5kg	165/115/95	biały mat
416.110.0.04.01.100	nastropowa	QPAR111 [GZ10]	100W	230V	0,5kg	165/115/95	biały połysk
416.120.0.00.01.100	wstropowa	QPAR111 [GZ10]	100W	230V	0,5kg	165/115/95	satyna
416.120.0.01.01.100	wstropowa	QPAR111 [GZ10]	100W	230V	0,5kg	165/115/95	czarny mat
416.120.0.02.01.100	wstropowa	QPAR111 [GZ10]	100W	230V	0,5kg	165/115/95	czarny połysk
416.120.0.03.01.100	wstropowa	QPAR111 [GZ10]	100W	230V	0,5kg	165/115/95	biały mat
416.120.0.04.01.100	wstropowa	QPAR111 [GZ10]	100W	230V	0,5kg	165/115/95	biały połysk



402.400.0.00.01.003

Cassini 402 LED RGB DMX

3W | 230V/3V | LED RGB | DMX |



Dane produktu: Product data:

Materiał: aluminium **Material:** aluminum

Dostępne kolory: Available colors:

- **satyna** satin
- **czarny mat / czarny połysk** black mat / black gloss
- **biały mat / biały połysk** white mat / white gloss

Kąt obrotu: poziom 359° / pion 190°

Angle of rotation: horizontal 359° / vertical 190°

Montaż: adapter (A) / nastropowo (B) / wstropowo (C)

Montage: adapter (A) / ceiling-mounted (B) / recessed (C)

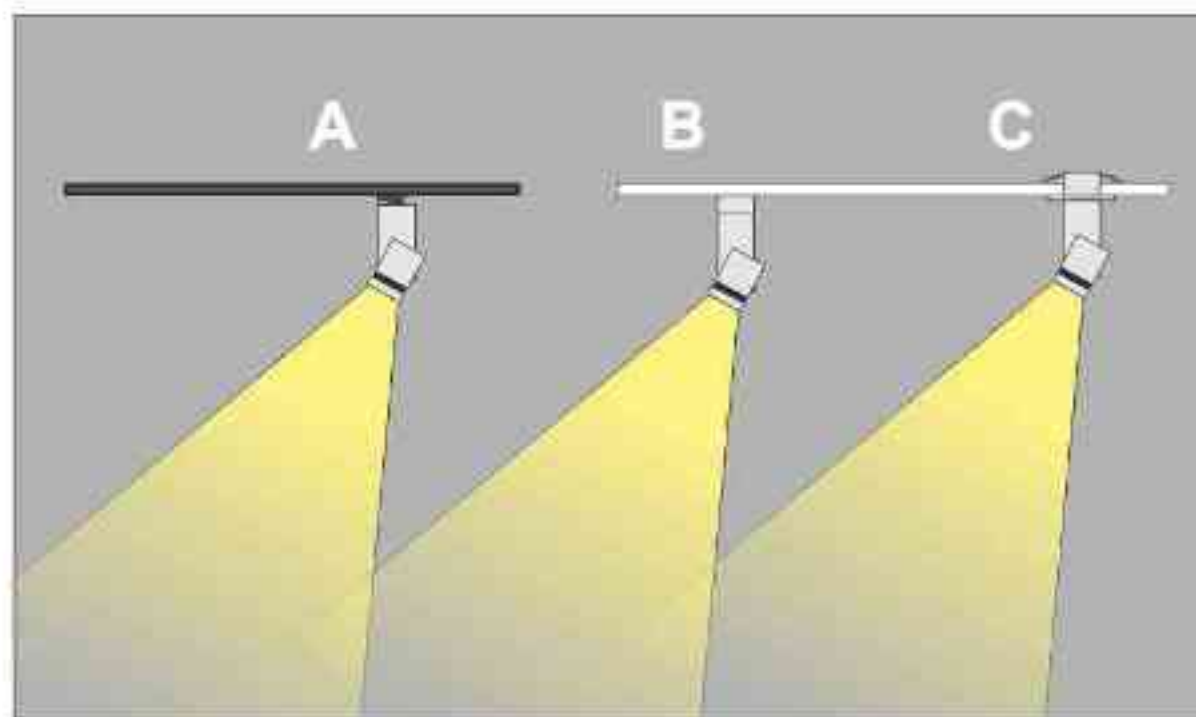
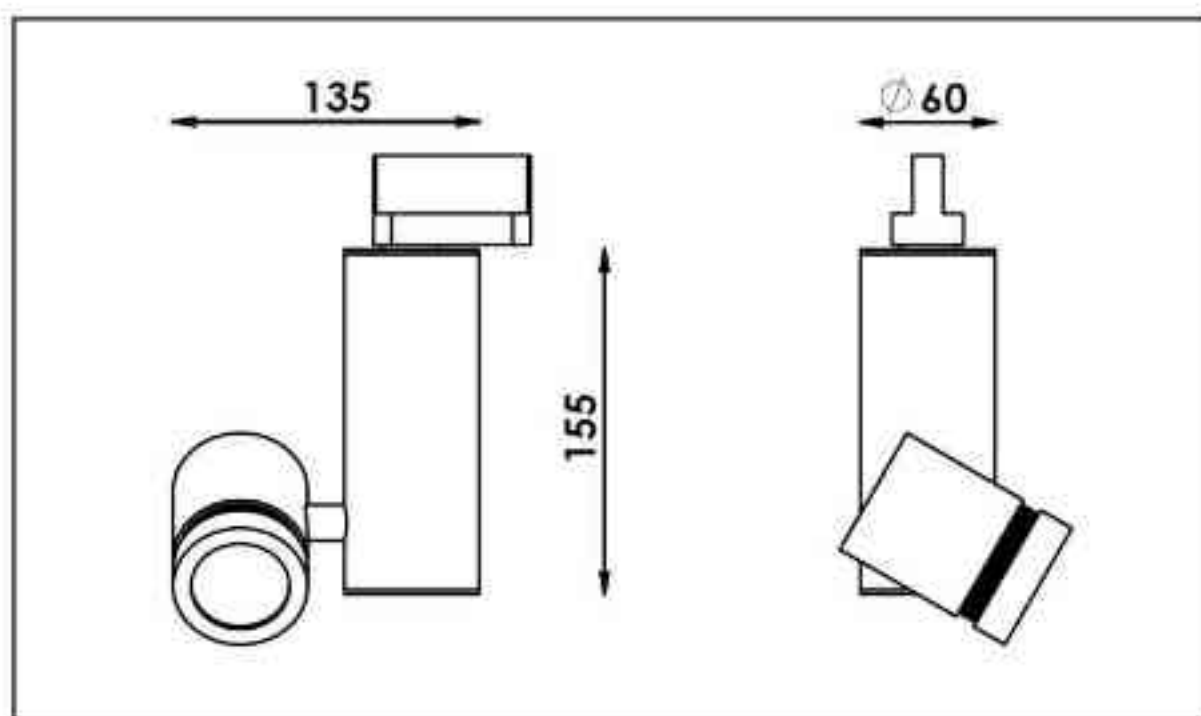
Zasilanie: 230V/3V **Power supply:** 230V/ 3V

Źródło światła: LED RGB **Lightsource:** LED RGB

Sterowanie: DMX **Control:** DMX

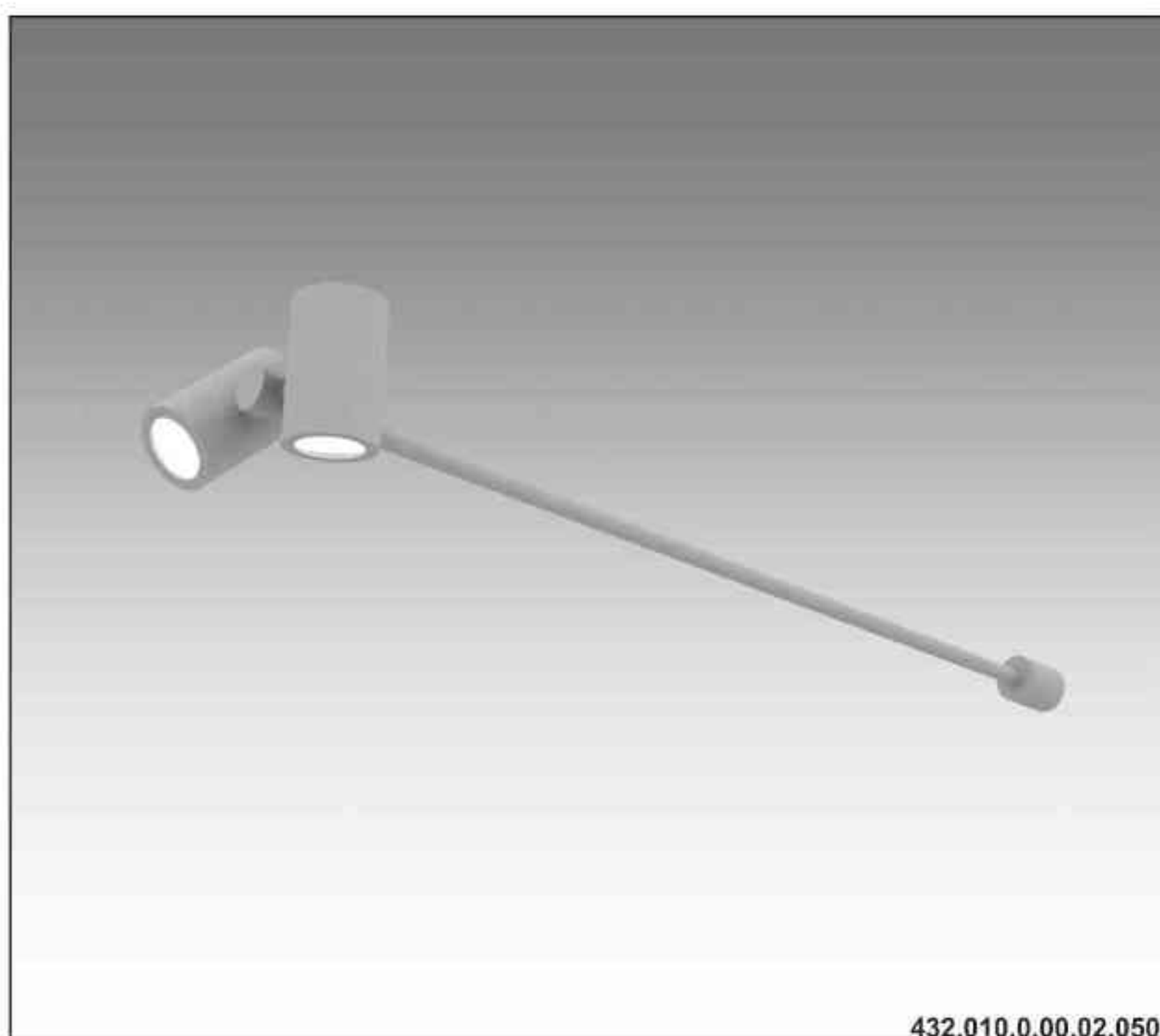
IP: 20 **IP:** 20

Waga: 0,6 kg **weight:** 0,6 kg



Sposoby montażu: ways of mounting:
A. do szynoprzewodu (adapter)
into track lines (adapter)
B. bezpośrednio do podłoża (nastropowo)
directly into the ground (ceiling-mounted)
C. wstropowo recessed

Nr			W	V	kg		
402.400.0.00.01.003	adapter	LED RGB	3W	230V/3V	0,6kg	140/150/50	satyna
402.410.0.00.01.003	nastropowa	LED RGB	3W	230V/3V	0,6kg	140/150/50	satyna
402.420.0.00.01.003	wstropowa	LED RGB	3W	230V/3V	0,6kg	140/150/50	satyna
402.400.0.01.01.003	adapter	LED RGB	3W	230V/3V	0,6kg	140/150/50	czarny mat
402.410.0.01.01.003	nastropowa	LED RGB	3W	230V/3V	0,6kg	140/150/50	czarny mat
402.420.0.01.01.003	wstropowa	LED RGB	3W	230V/3V	0,6kg	140/150/50	czarny mat
402.400.0.02.01.003	adapter	LED RGB	3W	230V/3V	0,6kg	140/150/50	czarny połysk
402.410.0.02.01.003	nastropowa	LED RGB	3W	230V/3V	0,6kg	140/150/50	czarny połysk
402.420.0.02.01.003	wstropowa	LED RGB	3W	230V/3V	0,6kg	140/150/50	czarny połysk
402.400.0.03.01.003	adapter	LED RGB	3W	230V/3V	0,6kg	140/150/50	biały mat
402.410.0.03.01.003	nastropowa	LED RGB	3W	230V/3V	0,6kg	140/150/50	biały mat
402.420.0.03.01.003	wstropowa	LED RGB	3W	230V/3V	0,6kg	140/150/50	biały mat
402.400.0.04.01.003	adapter	LED RGB	3W	230V/3V	0,6kg	140/150/50	biały połysk
402.410.0.04.01.003	nastropowa	LED RGB	3W	230V/3V	0,6kg	140/150/50	biały połysk
402.420.0.04.01.003	wstropowa	LED RGB	3W	230V/3V	0,6kg	140/150/50	biały połysk



432.010.0.00.02.050

Cassini 432

2x50W | 230V/12V | QR-CB51 | GU5,3 |
2x50W | 230V | QPAR16 | GU10 |



Dane produktu: Product data:

Materiał: aluminium **Material:** aluminum

Dostępne kolory: Available colors:

- **satyna** satin
- **czarny mat / czarny połysk** black mat / black gloss
- **biały mat / biały połysk** white mat / white gloss

Montaż: nastropowo **Montage:** ceiling-mounted

Zasilanie: 230V lub 230V/12V **Power supply:** 230V or 230V/12V

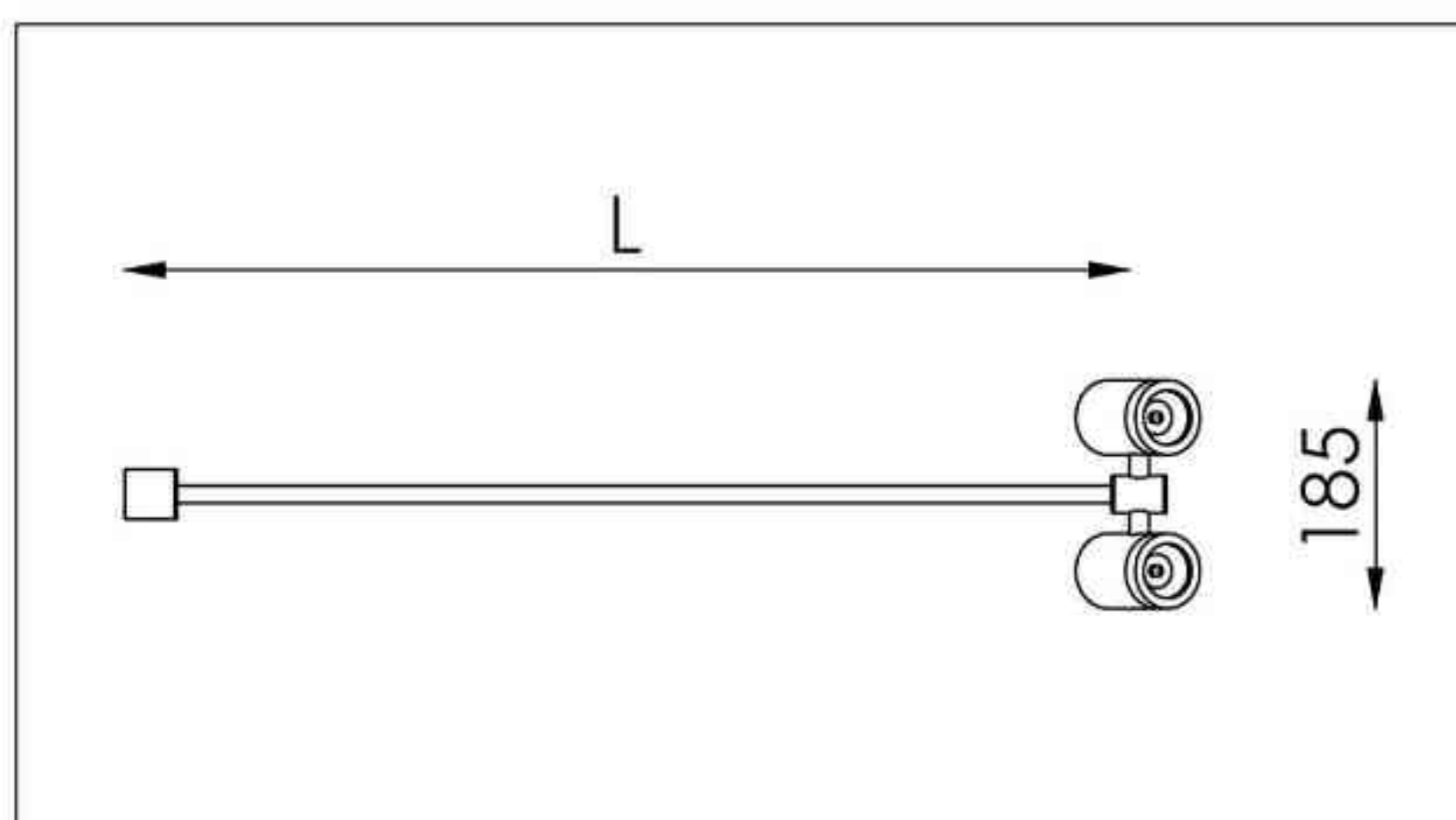
Źródło światła: QR-CB51(2x50W) / QPAR16(2x50W)

Lightsource: QR-CB51(2x50W) / QPAR16(2x50W)

Rodzaj trzonka: G53 / GU10 **Kind of spot:** G53 / GU10

IP: 60 **IP:** 60

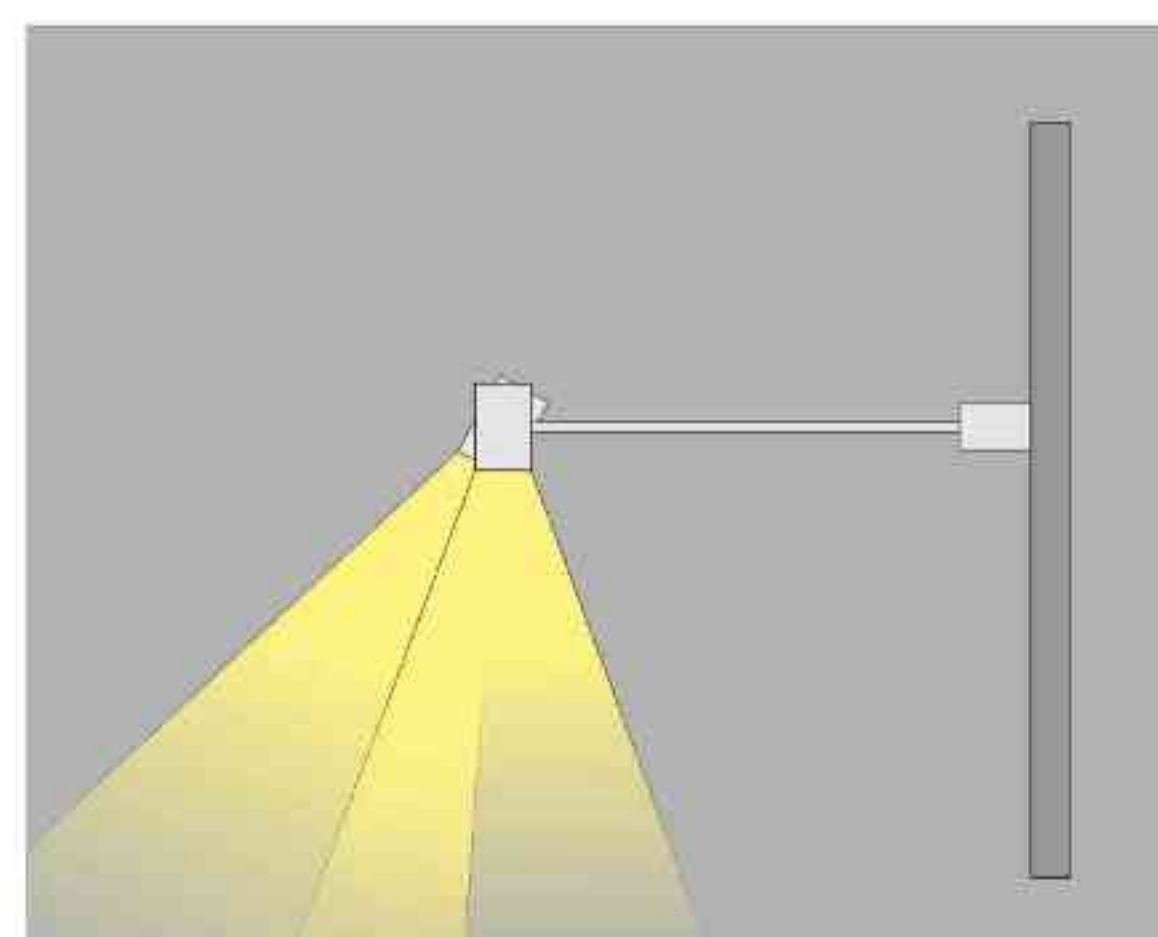
Waga: 1,8 kg **weight:** 1,8 kg



Długość linki L (opcjonalnie):

The length of the rope L (optional):

- **500 mm** 500 mm
- **1000 mm** 1000 mm
- **1500 mm** 1500 mm



Nr			W	V	kg	mm	
432.010.0.00.02.050	nastropowa	QR-CB51 [GU5,3]	2X50W	230V/12V	1,8kg	L/185	satyna
432.010.0.01.02.050	nastropowa	QR-CB51 [GU5,3]	2X50W	230V/12V	1,8kg	L/185	czarny mat
432.010.0.02.02.050	nastropowa	QR-CB51 [GU5,3]	2X50W	230V/12V	1,8kg	L/185	czarny połysk
432.010.0.03.02.050	nastropowa	QR-CB51 [GU5,3]	2X50W	230V/12V	1,8kg	L/185	biały mat
432.010.0.04.02.050	nastropowa	QR-CB51 [GU5,3]	2X50W	230V/12V	1,8kg	L/185	biały połysk
432.110.0.00.02.050	nastropowa	QPAR16 [GU10]	2X50W	230V	1,8kg	L/185	satyna
432.110.0.01.02.050	nastropowa	QPAR16 [GU10]	2X50W	230V	1,8kg	L/185	czarny mat
432.110.0.02.02.050	nastropowa	QPAR16 [GU10]	2X50W	230V	1,8kg	L/185	czarny połysk
432.110.0.03.02.050	nastropowa	QPAR16 [GU10]	2X50W	230V	1,8kg	L/185	biały mat
432.110.0.04.02.050	nastropowa	QPAR16 [GU10]	2X50W	230V	1,8kg	L/185	biały połysk

Cassini One 112

50W | 230V | QPAR16 | GU10 |



112.110.0.00.01.050

Dane produktu: Product data:

Materiał: aluminium **Material:** aluminum

Dostępne kolory: Available colors:

- **satyna** satin
- **czarny mat / czarny połysk** black mat / black gloss
- **biały mat / biały połysk** white mat / white gloss
- **chrom** chrome

Montaż: puszka montażowa / nastropowo (B) lub puszka montażowa / wstropowo (C)

Montage: Tin mounting / ceiling-mounted (B), or Tin mounting / recessed (C)

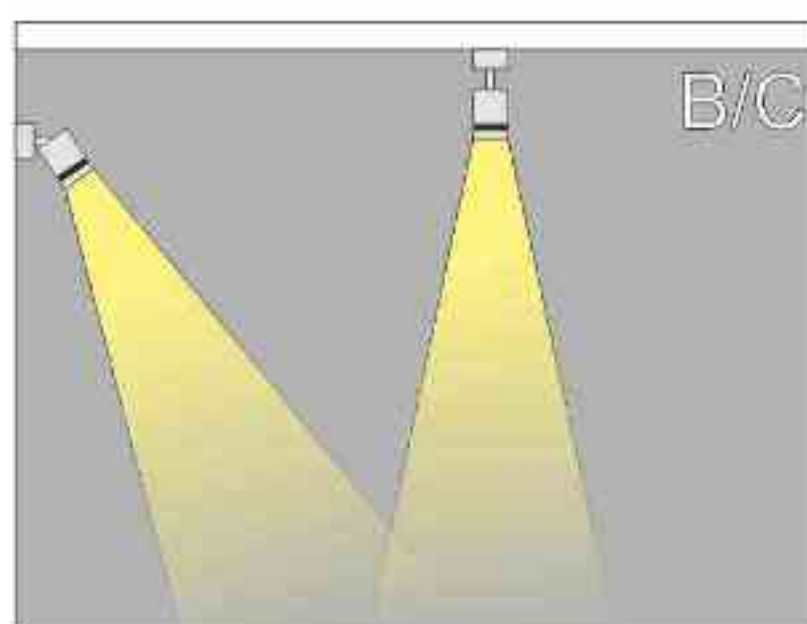
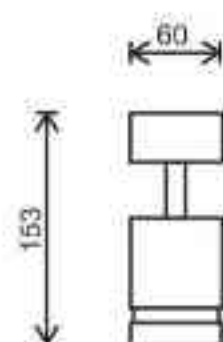
Zasilanie: 230V **Power supply:** 230V

Źródło światła: QPAR16 (50W) **Lightsource:** QPAR16 (50W)

Rodzaj trzonka: GU10 **Kind of spot:** GU10

IP: 20 **IP:** 20

Waga: 0,4 kg **weight:** 0,4 kg



Sposoby montażu: ways of mounting:
B. bezpośrednio do podłoża (nastropowo)
directly into the ground (ceiling-mounted)
C. wstropowo recessed

Nr			W	V	kg	mm	
112.110.0.00.01.050	nastropowa	QPAR16 [GU10]	50W	230V	0,4kg	153/60	satyna
112.120.0.00.01.050	wstropowa	QPAR16 [GU10]	50W	230V	0,4kg	153/60	satyna
112.110.0.01.01.050	nastropowa	QPAR16 [GU10]	50W	230V	0,4kg	153/60	czarny mat
112.120.0.01.01.050	wstropowa	QPAR16 [GU10]	50W	230V	0,4kg	153/60	czarny mat
112.110.0.02.01.050	nastropowa	QPAR16 [GU10]	50W	230V	0,4kg	153/60	czarny połysk
112.120.0.02.01.050	wstropowa	QPAR16 [GU10]	50W	230V	0,4kg	153/60	czarny połysk
112.110.0.03.01.050	nastropowa	QPAR16 [GU10]	50W	230V	0,4kg	153/60	biały mat
112.120.0.03.01.050	wstropowa	QPAR16 [GU10]	50W	230V	0,4kg	153/60	biały mat
112.110.0.04.01.050	nastropowa	QPAR16 [GU10]	50W	230V	0,4kg	153/60	biały połysk
112.120.0.04.01.050	wstropowa	QPAR16 [GU10]	50W	230V	0,4kg	153/60	biały połysk
112.110.0.05.01.050	nastropowa	QPAR16 [GU10]	50W	230V	0,4kg	153/60	chrom
112.120.0.05.01.050	wstropowa	QPAR16 [GU10]	50W	230V	0,4kg	153/60	chrom

Cassini One 123N

2x50W | 230V | QPAR16 | GU10 |



Dane produktu: Product data:

Materiał: aluminium Material: aluminum

Dostępne kolory: Available colors:

- **satyna** satin
- **czarny mat / czarny połysk** black mat / black gloss
- **biały mat / biały połysk** white mat / white gloss
- **chrom** chrome

Montaż: nastropowo (B)

Montage: ceiling-mounted (B)

Zasilanie: 230V Power supply: 230V

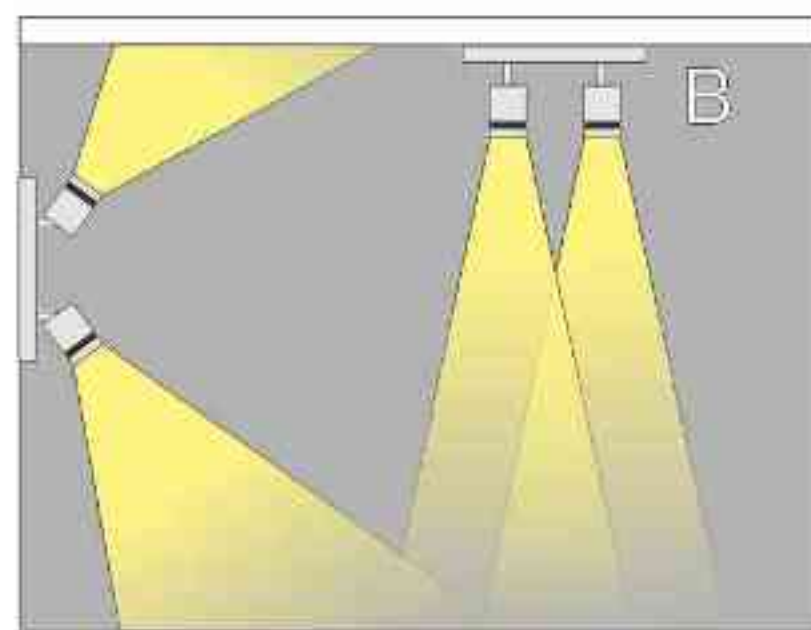
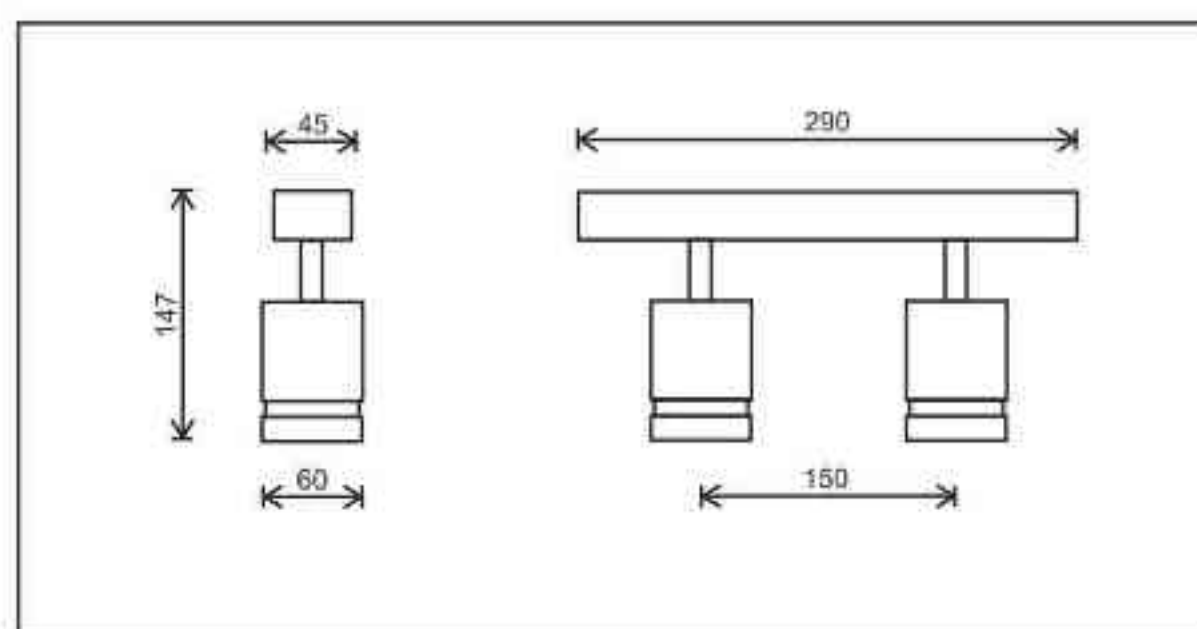
Źródło światła: QPAR16 (2x50W) Lightsource: QPAR16 (2x50W)

Rodzaj trzonka: Gu10 Kind of spot: Gu10

IP: 20 IP: 20

Waga: 0,7 kg weight: 0,7 kg

123.110.0.00.02.050



Sposoby montażu: ways of mounting:
B: bezpośrednio do podłoża (nastropowo)
directly into the ground (ceiling-mounted)

Nr			W	V	kg	mm	
123.110.0.00.02.050	nastropowa	QPAR16 [GU10]	2x50W	230V	0,7kg	147/290	satyna
123.110.0.01.02.050	nastropowa	QPAR16 [GU10]	2x50W	230V	0,7kg	147/290	czarny mat
123.110.0.02.02.050	nastropowa	QPAR16 [GU10]	2x50W	230V	0,7kg	147/290	czarny połysk
123.110.0.03.02.050	nastropowa	QPAR16 [GU10]	2x50W	230V	0,7kg	147/290	biały mat
123.110.0.04.02.050	nastropowa	QPAR16 [GU10]	2x50W	230V	0,7kg	147/290	biały połysk
123.110.0.05.02.050	nastropowa	QPAR16 [GU10]	2x50W	230V	0,7kg	147/290	chrom

Cassini One 133N

3x50W | 230V | QPAR16 | GU10 |



Dane produktu: Product data:

Materiał: aluminium Material: aluminum

Dostępne kolory: Available colors:

- **satyna** satin
- **czarny mat / czarny połysk** black mat / black gloss
- **biały mat / biały połysk** white mat / white gloss
- **chrom** chrome

Montaż: nastropowo (B)

Montage: ceiling-mounted (B)

Zasilanie: 230V Power supply: 230V

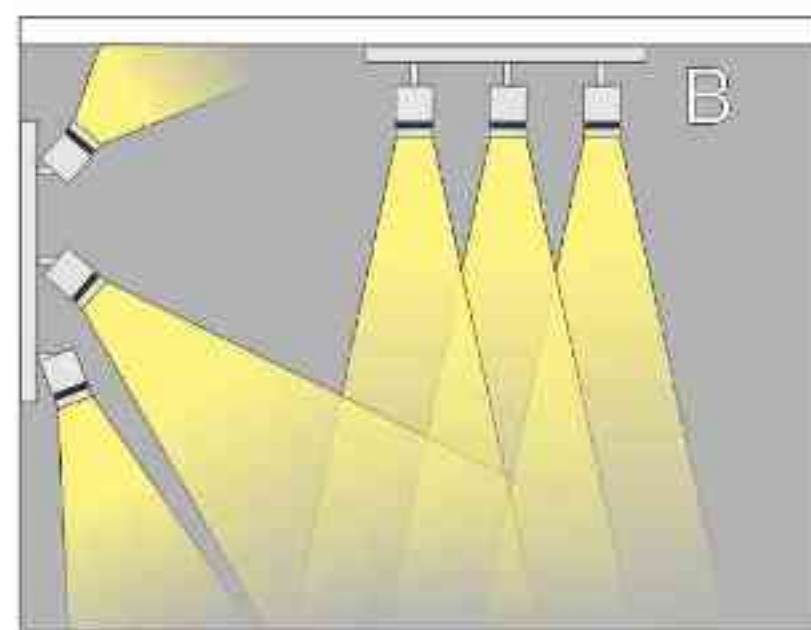
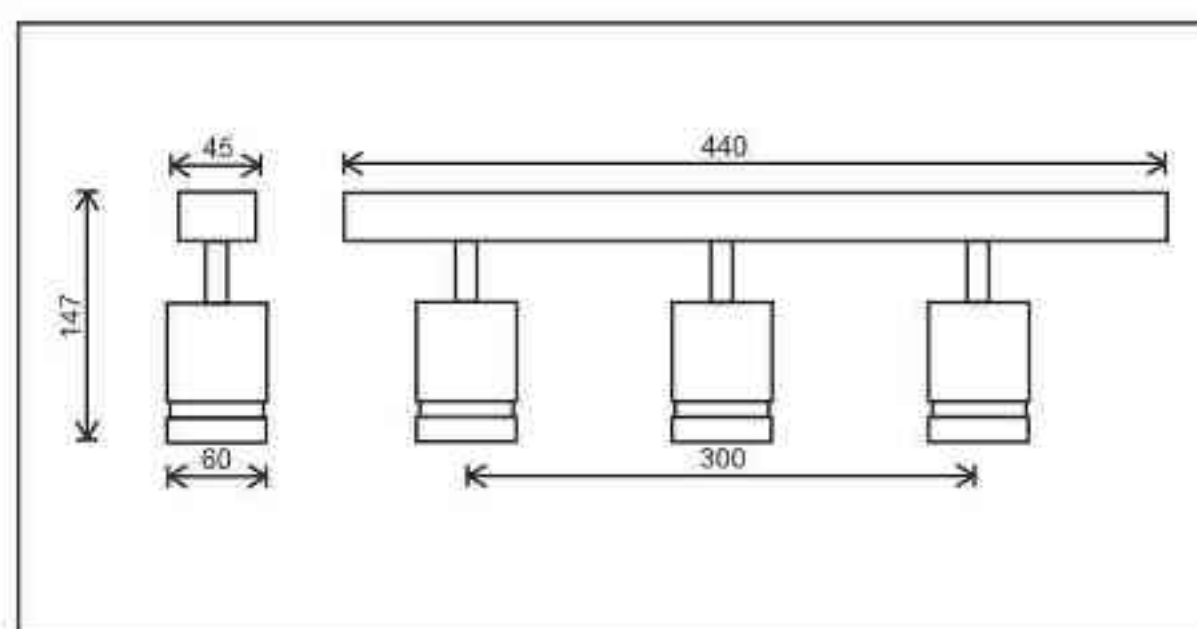
Źródło światła: QPAR16 (3x50W) Lightsource: QPAR16 (3x50W)

Rodzaj trzonka: Gu10 Kind of spot: Gu10

IP: 20 IP: 20

Waga: 1 kg weight: 1 kg

133.110.0.00.03.050



Sposoby montażu: ways of mounting:
B. bezpośrednio do podłoża (nastropowo)
directly into the ground (ceiling-mounted)

Nr			W	V	kg	mm	
133.110.0.00.03.050	nastropowa	QPAR16 [GU10]	50W	230V	1,0kg	147/440	satyna
133.110.0.01.03.050	nastropowa	QPAR16 [GU10]	50W	230V	1,0kg	147/440	czarny mat
133.110.0.02.03.050	nastropowa	QPAR16 [GU10]	50W	230V	1,0kg	147/440	czarny połysk
133.110.0.03.03.050	nastropowa	QPAR16 [GU10]	50W	230V	1,0kg	147/440	biały mat
133.110.0.04.03.050	nastropowa	QPAR16 [GU10]	50W	230V	1,0kg	147/440	biały połysk
133.110.0.04.03.050	nastropowa	QPAR16 [GU10]	50W	230V	1,0kg	147/440	chrom

Cassini One 122

2x50W | 230V | QPAR16 | GU10 |



Dane produktu: Product data:

Materiał: aluminium Material: aluminum

Dostępne kolory: Available colors:

- **satyna** satin
- **czarny mat / czarny połysk** black mat / black gloss
- **biały mat / biały połysk** white mat / white gloss
- **chrom** chrome

Montaż: puszka montażowa / nastropowo (B) lub puszka montażowa / wstropowo (C)

Montage: Tin mounting / ceiling-mounted (B), or Tin mounting / recessed (C)

Zasilanie: 230V Power supply: 230V

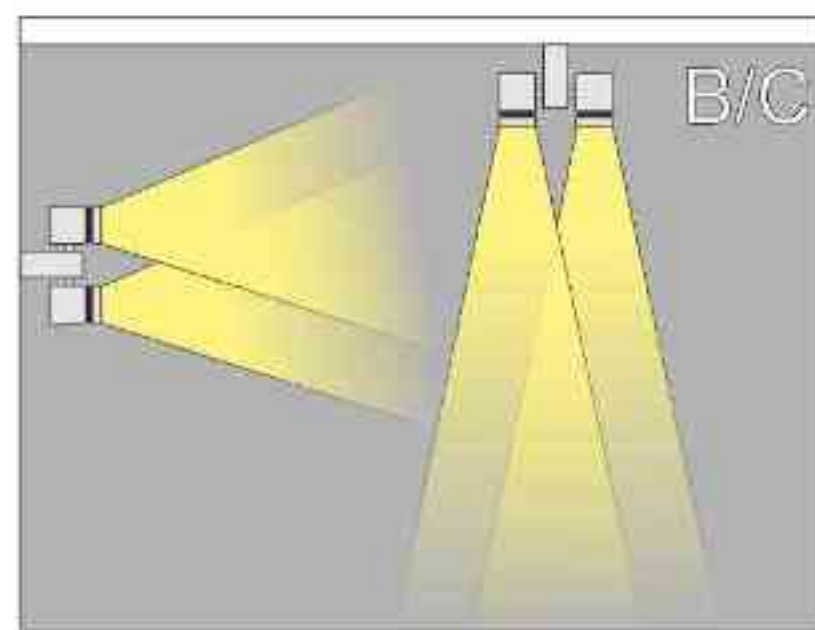
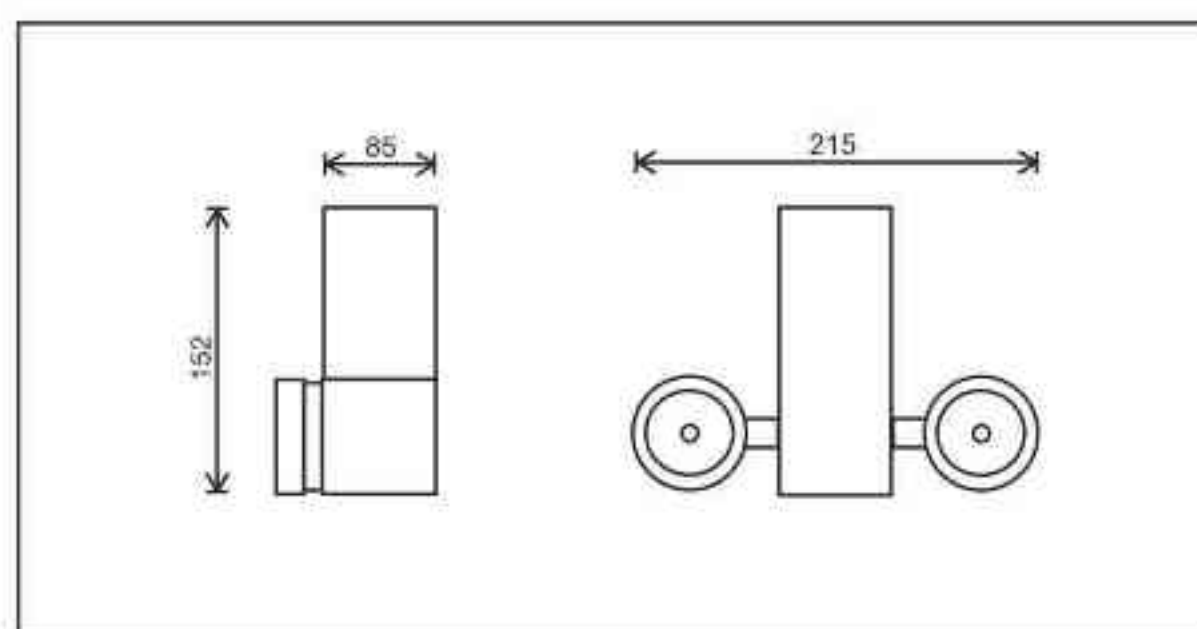
Źródło światła: QPAR16 (2x50W) Lightsource: QPAR16 (2x50W)

Rodzaj trzonka: Gu10 Kind of spot: Gu10

IP: 20 IP: 20

Waga: 0,7 kg weight: 0,7 kg

122.110.0.00.02.050



Sposoby montażu: ways of mounting:

- B. bezpośrednio do podłoża (nastropowo)
directly into the ground (ceiling-mounted)
- C. wstropowo recessed

Nr			W	V	kg	mm	
122.110.0.00.02.050	nastropowa	QPAR16 [GU10]	2x50W	230V	0,7kg	152/215	satyna
122.120.0.00.02.050	wstropowa	QPAR16 [GU10]	2x50W	230V	0,7kg	152/215	satyna
122.110.0.01.02.050	nastropowa	QPAR16 [GU10]	2x50W	230V	0,7kg	152/215	czarny mat
122.120.0.01.02.050	wstropowa	QPAR16 [GU10]	2x50W	230V	0,7kg	152/215	czarny mat
122.110.0.02.02.050	nastropowa	QPAR16 [GU10]	2x50W	230V	0,7kg	152/215	czarny połysk
122.120.0.02.02.050	wstropowa	QPAR16 [GU10]	2x50W	230V	0,7kg	152/215	czarny połysk
122.110.0.03.02.050	nastropowa	QPAR16 [GU10]	2x50W	230V	0,7kg	152/215	biały mat
122.120.0.03.02.050	wstropowa	QPAR16 [GU10]	2x50W	230V	0,7kg	152/215	biały mat
122.110.0.04.02.050	nastropowa	QPAR16 [GU10]	2x50W	230V	0,7kg	152/215	biały połysk
122.120.0.04.02.050	wstropowa	QPAR16 [GU10]	2x50W	230V	0,7kg	152/215	biały połysk
122.110.0.05.02.050	nastropowa	QPAR16 [GU10]	2x50W	230V	0,7kg	152/215	chrom
122.120.0.05.02.050	wstropowa	QPAR16 [GU10]	2x50W	230V	0,7kg	152/215	chrom

(*) N - wersja nastropowa, W - wersja wstropowa

(*) N - ceiling-mounted version, W - recessed version

Cassini One 102

50W | 230V | QPAR16 | GU10 |



Dane produktu: Product data:

Materiał: aluminium Material: aluminum

Dostępne kolory: Available colors:

- **satyna** satin
- **czarny mat / czarny połysk** black mat / black gloss
- **biały mat / biały połysk** white mat / white gloss
- **chrom** chrome

Montaż: puszka montażowa / nastropowo (B) lub puszka montażowa / wstropowo (C)

Montage: Tin mounting / ceiling-mounted (B), or Tin mounting / recessed (C)

Zasilanie: 230V Power supply: 230V

Źródło światła: QPAR16 (50W) Lightsource: QPAR16 (50W)

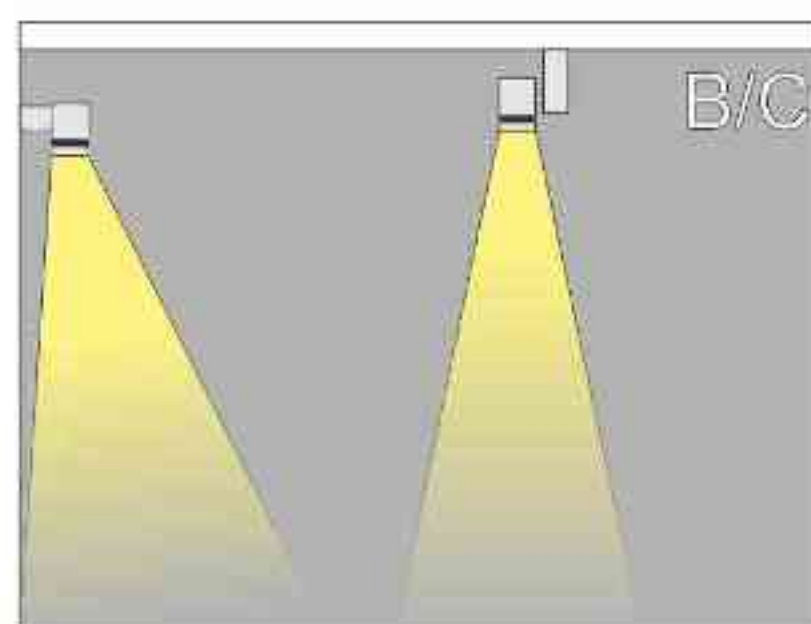
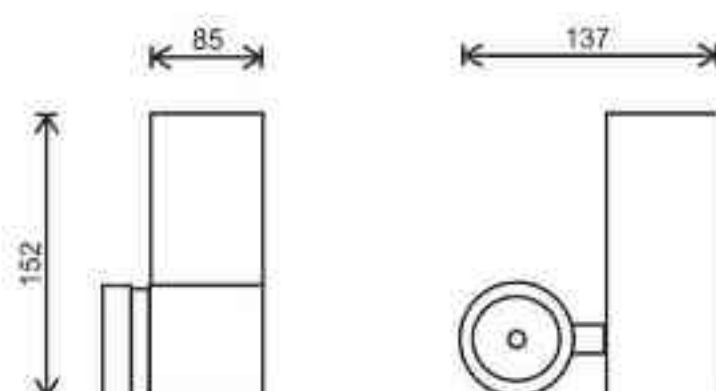
Rodzaj trzonka: Gu10 Kind of spot: Gu10

IP: 20 IP: 20

Waga: 0,5 kg weight: 0,5 kg



102.110.0.00.01.050



Sposoby montażu: ways of mounting:
B. bezpośrednio do podłoża (nastropowo)
directly into the ground (ceiling-mounted)
C. wstropowo recessed

Nr			W	V	kg	mm	
102.110.0.00.01.050	nastropowa	QPAR16 [GU10]	50W	230V	0,5kg	152/137	satyna
102.120.0.00.01.050	wstropowa	QPAR16 [GU10]	50W	230V	0,5kg	152/137	satyna
102.110.0.01.01.050	nastropowa	QPAR16 [GU10]	50W	230V	0,5kg	152/137	czarny mat
102.120.0.01.01.050	wstropowa	QPAR16 [GU10]	50W	230V	0,5kg	152/137	czarny mat
102.110.0.02.01.050	nastropowa	QPAR16 [GU10]	50W	230V	0,5kg	152/137	czarny połysk
102.120.0.02.01.050	wstropowa	QPAR16 [GU10]	50W	230V	0,5kg	152/137	czarny połysk
102.110.0.03.01.050	nastropowa	QPAR16 [GU10]	50W	230V	0,5kg	152/137	biały mat
102.120.0.03.01.050	wstropowa	QPAR16 [GU10]	50W	230V	0,5kg	152/137	biały mat
102.110.0.04.01.050	nastropowa	QPAR16 [GU10]	50W	230V	0,5kg	152/137	biały połysk
102.120.0.04.01.050	wstropowa	QPAR16 [GU10]	50W	230V	0,5kg	152/137	biały połysk
102.110.0.05.01.050	nastropowa	QPAR16 [GU10]	50W	230V	0,5kg	152/137	chrom
102.120.0.05.01.050	wstropowa	QPAR16 [GU10]	50W	230V	0,5kg	152/137	chrom

Cassini One 103

50W | 230V | QPAR16 | GU10 |



Dane produktu: Product data:

Materiał: aluminium Material: aluminum

Dostępne kolory: Available colors:

- **satyna** satin
- **czarny mat / czarny połysk** black mat / black gloss
- **biały mat / biały połysk** white mat / white gloss
- **chrom** chrome

Montaż: puszka montażowa / nastropowo (B) lub puszka montażowa / wstropowo (C)

Montage: Tin mounting / ceiling-mounted (B), or Tin mounting / recessed (C)

Zasilanie: 230V Power supply: 230V

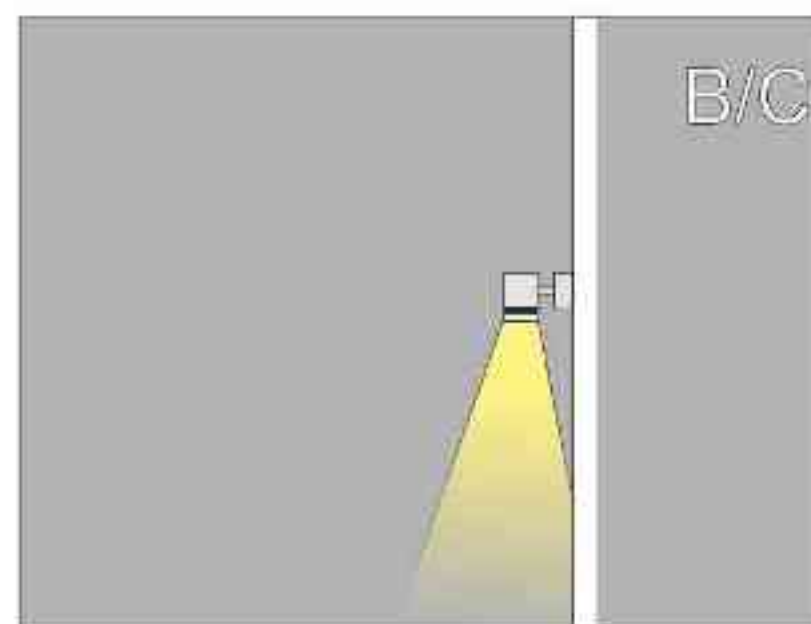
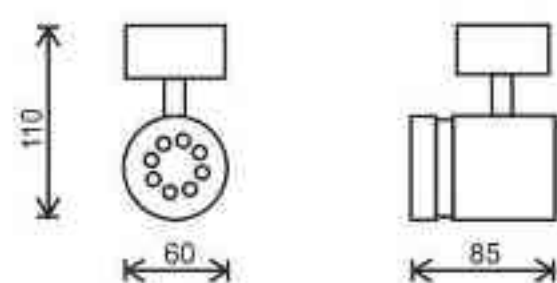
Źródło światła: QPAR16 (50W) Lightsource: QPAR16 (50W)

Rodzaj trzonka: Gu10 Kind of spot: Gu10

IP: 20 IP: 20

Waga: 0,4 kg weight: 0,4 kg

103.110.0.00.01.050



Sposoby montażu: ways of mounting:
B. bezpośrednio do podłoża (nastropowo)
directly into the ground (ceiling-mounted)
C. wstropowo recessed

Nr			W	V	kg	mm	
103.110.0.00.01.050	nastropowa	QPAR16 [GU10]	50W	230V	0,4kg	110/85	satyna
103.120.0.00.01.050	wstropowa	QPAR16 [GU10]	50W	230V	0,4kg	110/85	satyna
103.110.0.01.01.050	nastropowa	QPAR16 [GU10]	50W	230V	0,4kg	110/85	czarny mat
103.120.0.01.01.050	wstropowa	QPAR16 [GU10]	50W	230V	0,4kg	110/85	czarny mat
103.110.0.02.01.050	nastropowa	QPAR16 [GU10]	50W	230V	0,4kg	110/85	czarny połysk
103.120.0.02.01.050	wstropowa	QPAR16 [GU10]	50W	230V	0,4kg	110/85	czarny połysk
103.110.0.03.01.050	nastropowa	QPAR16 [GU10]	50W	230V	0,4kg	110/85	biały mat
103.100.0.03.01.050	wstropowa	QPAR16 [GU10]	50W	230V	0,4kg	110/85	biały mat
103.110.0.04.01.050	nastropowa	QPAR16 [GU10]	50W	230V	0,4kg	110/85	biały połysk
103.120.0.04.01.050	wstropowa	QPAR16 [GU10]	50W	230V	0,4kg	110/85	biały połysk
103.110.0.05.01.050	nastropowa	QPAR16 [GU10]	50W	230V	0,4kg	110/85	chrom
103.120.0.05.01.050	wstropowa	QPAR16 [GU10]	50W	230V	0,4kg	110/85	chrom

Cassini One 113

2x35W | 230V | QPAR16 | GU10 |



Dane produktu: Product data:

Materiał: aluminium Material: aluminum

Dostępne kolory: Available colors:

- **satyna** satin
- **czarny mat / czarny połysk** black mat / black gloss
- **biały mat / biały połysk** white mat / white gloss
- **chrom** chrome

Montaż: puszka montażowa / nastropowo (B) lub puszka montażowa / wstropowo (C)

Montage: Tin mounting / ceiling-mounted (B), or Tin mounting / recessed (C)

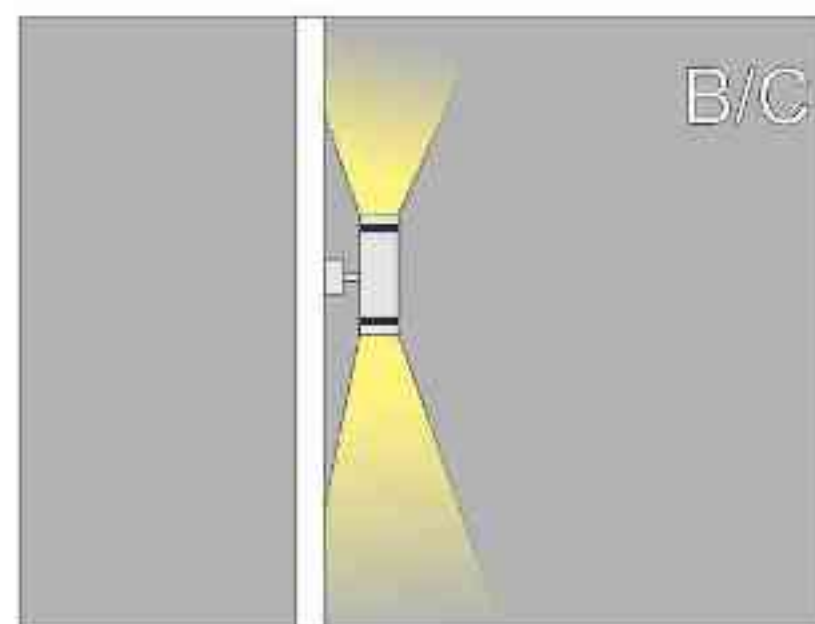
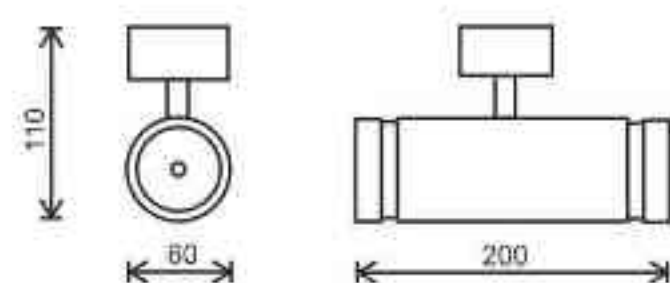
Zasilanie: 230V Power supply: 230V

Źródło światła: QPAR16 (2x35W) Lightsource: QPAR16 (2x35W)

Rodzaj trzonka: Gu10 Kind of spot: Gu10

IP: 20 IP: 20

Waga: 0,4 kg weight: 0,4 kg



Sposoby montażu: ways of mounting:
B. bezpośrednio do podłoża (nastropowo)
directly into the ground (ceiling-mounted)
C. wstropowo recessed

Nr			W	V	kg	mm	
113.110.0.00.02.035	nastropowa	QPAR16 [GU10]	2x35W	230V	0,4kg	110/200	satyna
113.120.0.00.02.035	wstropowa	QPAR16 [GU10]	2x35W	230V	0,4kg	110/200	satyna
113.110.0.01.02.035	nastropowa	QPAR16 [GU10]	2x35W	230V	0,4kg	110/200	czarny mat
113.120.0.01.02.035	wstropowa	QPAR16 [GU10]	2x35W	230V	0,4kg	110/200	czarny mat
113.110.0.02.02.035	nastropowa	QPAR16 [GU10]	2x35W	230V	0,4kg	110/200	czarny połysk
113.120.0.02.02.035	wstropowa	QPAR16 [GU10]	2x35W	230V	0,4kg	110/200	czarny połysk
113.110.0.03.02.035	nastropowa	QPAR16 [GU10]	2x35W	230V	0,4kg	110/200	biały mat
113.120.0.03.02.035	wstropowa	QPAR16 [GU10]	2x35W	230V	0,4kg	110/200	biały mat
113.110.0.04.02.035	nastropowa	QPAR16 [GU10]	2x35W	230V	0,4kg	110/200	biały połysk
113.120.0.04.02.035	wstropowa	QPAR16 [GU10]	2x35W	230V	0,4kg	110/200	biały połysk
113.110.0.05.02.035	nastropowa	QPAR16 [GU10]	2x35W	230V	0,4kg	110/200	chrom
113.120.0.05.02.035	wstropowa	QPAR16 [GU10]	2x35W	230V	0,4kg	110/200	chrom

(*) N - wersja nastropowa, W - wersja wstropowa
(*) N - ceiling-mounted version, W - recessed version

Cassini One 113NN

2x50W | 230V | QPAR16 | GU10 |



Dane produktu: Product data:

Materiał: aluminium Material: aluminum

Dostępne kolory: Available colors:

- **satyna** satin
- **czarny mat / czarny połysk** black mat / black gloss
- **biały mat / biały połysk** white mat / white gloss
- **chrom** chrome

Montaż: puszka montażowa / nastropowo (B) lub puszka montażowa / wstropowo (C)

Montage: Tin mounting / ceiling-mounted (B), or Tin mounting / recessed (C)

Zasilanie: 230V Power supply: 230V

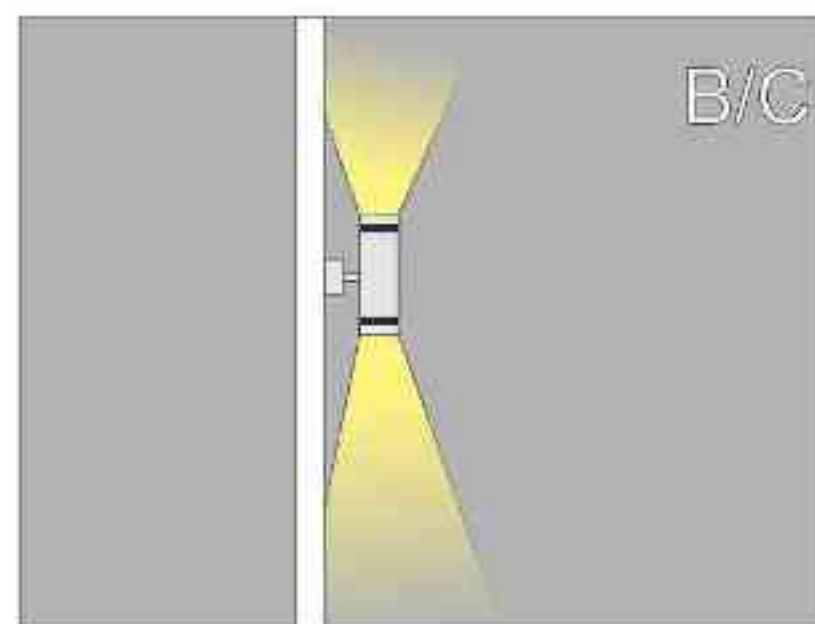
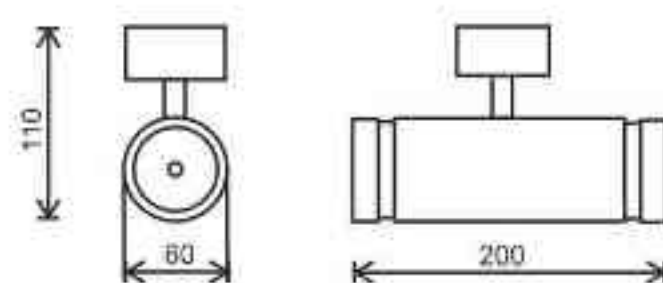
Źródło światła: QPAR16 (2x50W) Lightsource: QPAR16 (2x50W)

Rodzaj trzonka: Gu10 Kind of spot: Gu10

IP: 20 IP: 20

Waga: 0,5 kg weight: 0,5 kg

113.110.0.00.02.050



Sposoby montażu: ways of mounting:
B. bezpośrednio do podłoża (nastropowo)
directly into the ground (ceiling-mounted)
C. wstropowo recessed

Nr			W	V	kg	mm	
113.110.0.00.02.050	nastropowa	QPAR16 [GU10]	50W	230V	0,4kg	110/200	satyna
113.120.0.00.02.050	wstropowa	QPAR16 [GU10]	50W	230V	0,4kg	110/200	satyna
113.110.0.01.02.050	nastropowa	QPAR16 [GU10]	50W	230V	0,4kg	110/200	czarny mat
113.120.0.01.02.050	wstropowa	QPAR16 [GU10]	50W	230V	0,4kg	110/200	czarny mat
113.110.0.02.02.050	nastropowa	QPAR16 [GU10]	50W	230V	0,4kg	110/200	czarny połysk
113.120.0.02.02.050	wstropowa	QPAR16 [GU10]	50W	230V	0,4kg	110/200	czarny połysk
113.110.0.03.02.050	nastropowa	QPAR16 [GU10]	50W	230V	0,4kg	110/200	biały mat
113.120.0.03.02.050	wstropowa	QPAR16 [GU10]	50W	230V	0,4kg	110/200	biały mat
113.110.0.04.02.050	nastropowa	QPAR16 [GU10]	50W	230V	0,4kg	110/200	biały połysk
113.120.0.04.02.050	wstropowa	QPAR16 [GU10]	50W	230V	0,4kg	110/200	biały połysk
113.110.0.05.02.050	nastropowa	QPAR16 [GU10]	50W	230V	0,4kg	110/200	chrom
113.120.0.05.02.050	wstropowa	QPAR16 [GU10]	50W	230V	0,4kg	110/200	chrom

(*) N - wersja nastropowa, W - wersja wstropowa
(*) N - ceiling-mounted version, W - recessed version



132.110.0.00.01.050

Cassini One 132

50W | 230V | QPAR16 | GU10 |



Dane produktu: Product data:

Materiał: aluminium **Material:** aluminum

Dostępne kolory: Available colors:

- **satyna** satin
- **czarny mat / czarny połysk** black mat / black gloss
- **biały mat / biały połysk** white mat / white gloss
- **chrom** chrome

Montaż: puszka montażowa / nastropowo (B) lub puszka montażowa / wstropowo (C)

Montage: Tin mounting / ceiling-mounted (B), or Tin mounting / recessed (C)

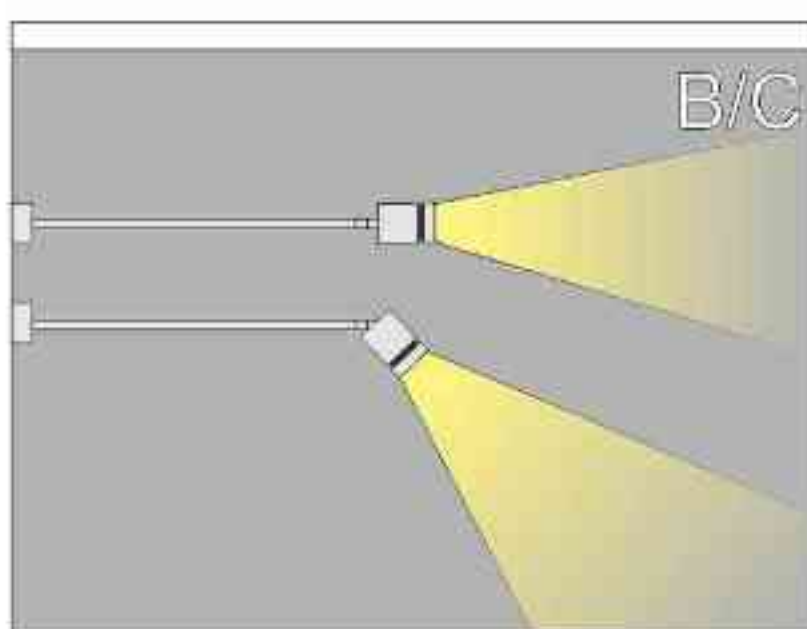
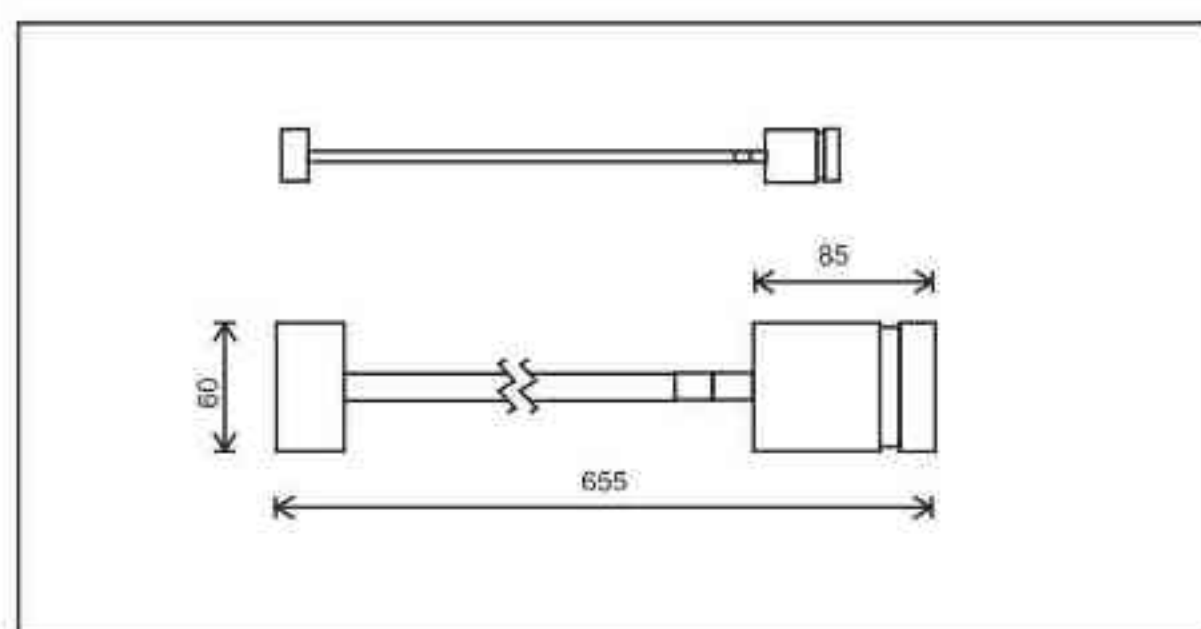
Zasilanie: 230V **Power supply:** 230V

Źródło światła: QPAR16 (50W) **Lightsource:** QPAR16 (50W)

Rodzaj trzonka: Gu10 **Kind of spot:** Gu10

IP: 20 **IP:** 20

Waga: 0,5 kg **weight:** 0,5 kg



Sposoby montażu: ways of mounting:
B. bezpośrednio do podłoża (nastropowo)
directly into the ground (ceiling-mounted)
C. wstropowo recessed

Nr			W	V	kg	mm	
132.110.0.00.01.050	nastropowa	QPAR16 [GU10]	50W	230V	0,5kg	655/85	satyna
132.120.0.00.01.050	wstropowa	QPAR16 [GU10]	50W	230V	0,5kg	655/85	satyna
132.110.0.01.01.050	nastropowa	QPAR16 [GU10]	50W	230V	0,5kg	655/85	czarny mat
132.120.0.01.01.050	wstropowa	QPAR16 [GU10]	50W	230V	0,5kg	655/85	czarny mat
132.110.0.02.01.050	nastropowa	QPAR16 [GU10]	50W	230V	0,5kg	655/85	czarny połysk
132.120.0.02.01.050	wstropowa	QPAR16 [GU10]	50W	230V	0,5kg	655/85	czarny połysk
132.110.0.03.01.050	nastropowa	QPAR16 [GU10]	50W	230V	0,5kg	655/85	biały mat
132.120.0.03.01.050	wstropowa	QPAR16 [GU10]	50W	230V	0,5kg	655/85	biały mat
132.110.0.04.01.050	nastropowa	QPAR16 [GU10]	50W	230V	0,5kg	655/85	biały połysk
132.120.0.04.01.050	wstropowa	QPAR16 [GU10]	50W	230V	0,5kg	655/85	biały połysk
132.110.0.05.01.050	nastropowa	QPAR16 [GU10]	50W	230V	0,5kg	655/85	chrom
132.120.0.05.01.050	wstropowa	QPAR16 [GU10]	50W	230V	0,5kg	655/85	chrom

Cassini One 134

50W | 230V | QPAR16 | GU10 |



Dane produktu: Product data:

Materiał: aluminium Material: aluminum

Dostępne kolory: Available colors:

- **satyna** satin
- **czarny mat / czarny połysk** black mat / black gloss
- **biały mat / biały połysk** white mat / white gloss
- **chrom** chrome

Montaż: puszka montażowa / nastropowo (B) lub puszka montażowa / wstropowo (C)

Montage: Tin mounting / ceiling-mounted (B), or Tin mounting / recessed (C)

Zasilanie: 230V Power supply: 230V

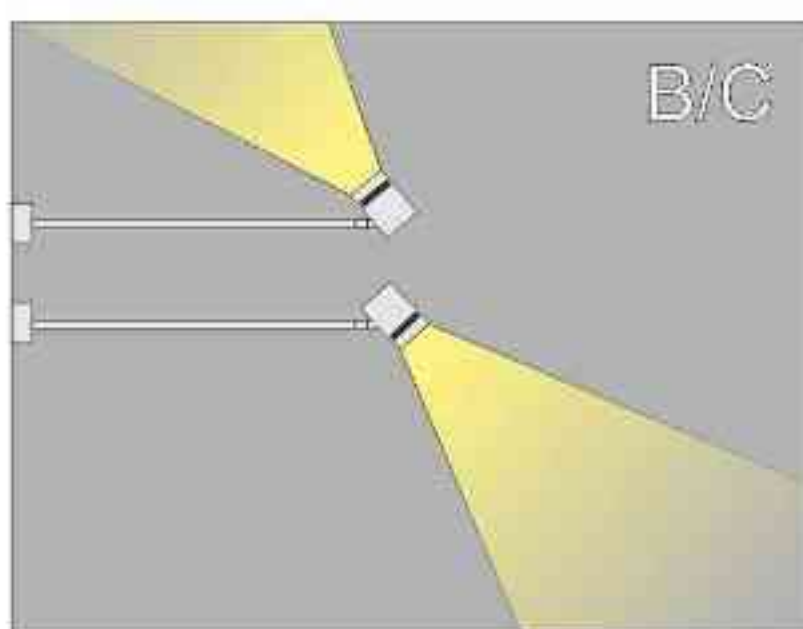
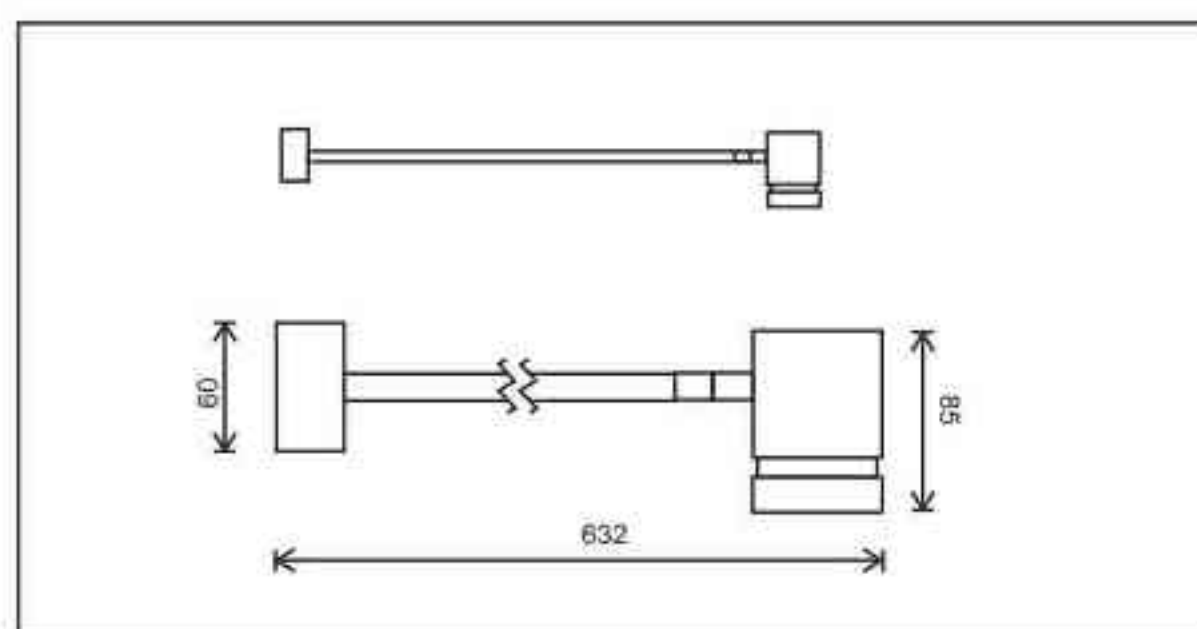
Źródło światła: QPAR16 (50W) Lightsource: QPAR16 (50W)

Rodzaj trzonka: Gu10 Kind of spot: Gu10

IP: 20 IP: 20

Waga: 0,5 kg weight: 0,5 kg

134.110.0.00.01.050



Sposoby montażu: ways of mounting:
B. bezpośrednio do podłoża (nastropowo)
directly into the ground (ceiling-mounted)
C. wstropowo recessed

Nr			W	V	kg	mm	
134.110.0.00.01.050	nastropowa	QPAR16 [GU10]	50W	230V	0,5kg	632/85	satyna
134.120.0.00.01.050	wstropowa	QPAR16 [GU10]	50W	230V	0,5kg	632/85	satyna
134.110.0.01.01.050	nastropowa	QPAR16 [GU10]	50W	230V	0,5kg	632/85	czarny mat
134.120.0.01.01.050	wstropowa	QPAR16 [GU10]	50W	230V	0,5kg	632/85	czarny mat
134.110.0.02.01.050	nastropowa	QPAR16 [GU10]	50W	230V	0,5kg	632/85	czarny połysk
134.120.0.02.01.050	wstropowa	QPAR16 [GU10]	50W	230V	0,5kg	632/85	czarny połysk
134.110.0.03.01.050	nastropowa	QPAR16 [GU10]	50W	230V	0,5kg	632/85	biały mat
134.120.0.03.01.050	wstropowa	QPAR16 [GU10]	50W	230V	0,5kg	632/85	biały mat
134.110.0.04.01.050	nastropowa	QPAR16 [GU10]	50W	230V	0,5kg	632/85	biały połysk
134.120.0.04.01.050	wstropowa	QPAR16 [GU10]	50W	230V	0,5kg	632/85	biały połysk
134.110.0.05.01.050	nastropowa	QPAR16 [GU10]	50W	230V	0,5kg	632/85	chrom
134.120.0.05.01.050	wstropowa	QPAR16 [GU10]	50W	230V	0,5kg	632/85	chrom

Cassini One 172NL

50W | 230V | QPAR16 | GU10 |



Dane produktu: Product data:

Materiał: aluminium Material: aluminum

Dostępne kolory: Available colors:

- **satyna** satin
- **czarny mat / czarny połysk** black mat / black gloss
- **biały mat / biały połysk** white mat / white gloss
- **chrom** chrome

Montaż: puszka montażowa / nastropowo (B) lub puszka montażowa / wstropowo (C)

Montage: Tin mounting / ceiling-mounted (B), or Tin mounting / recessed (C)

Zasilanie: 230V Power supply: 230V

Źródło światła: QPAR16 (50W) Lightsource: QPAR16 (50W)

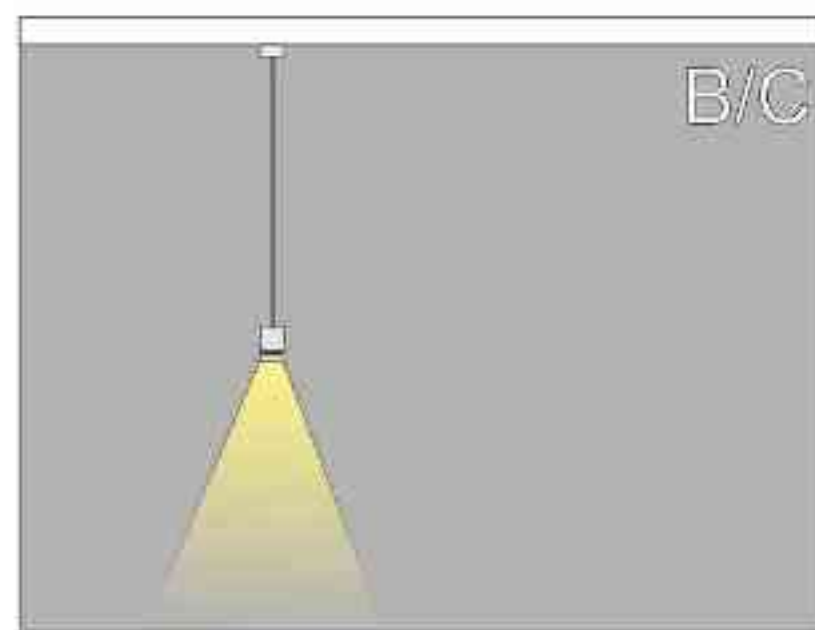
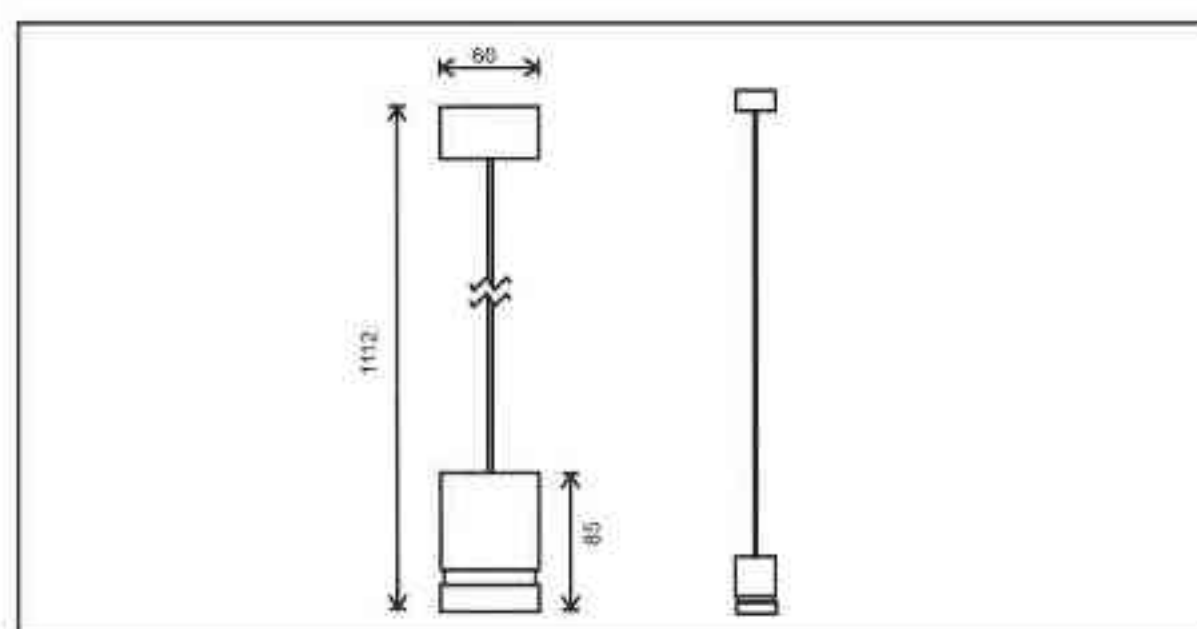
Rodzaj trzonka: Gu10 Kind of spot: Gu10

IP: 20 IP: 20

Waga: 0,4 kg weight: 0,4 kg



172.110.0.00.01.050



Sposoby montażu: ways of mounting:
B. bezpośrednio do podłoża (nastropowo)
directly into the ground (ceiling-mounted)
C. wstropowo recessed

Nr			W	V	kg	mm	
172.110.0.00.01.050	nastropowa	QPAR16 [GU10]	50W	230V	0,4kg	1112/60	satyna
172.120.0.00.01.050	wstropowa	QPAR16 [GU10]	50W	230V	0,4kg	1112/60	satyna
172.110.0.01.01.050	nastropowa	QPAR16 [GU10]	50W	230V	0,4kg	1112/60	czarny mat
172.120.0.01.01.050	wstropowa	QPAR16 [GU10]	50W	230V	0,4kg	1112/60	czarny mat
172.110.0.02.01.050	nastropowa	QPAR16 [GU10]	50W	230V	0,4kg	1112/60	czarny połysk
172.120.0.02.01.050	wstropowa	QPAR16 [GU10]	50W	230V	0,4kg	1112/60	czarny połysk
172.110.0.03.01.050	nastropowa	QPAR16 [GU10]	50W	230V	0,4kg	1112/60	biały mat
172.120.0.03.01.050	wstropowa	QPAR16 [GU10]	50W	230V	0,4kg	1112/60	biały mat
172.110.0.04.01.050	nastropowa	QPAR16 [GU10]	50W	230V	0,4kg	1112/60	biały połysk
172.120.0.04.01.050	wstropowa	QPAR16 [GU10]	50W	230V	0,4kg	1112/60	biały połysk
172.110.0.05.01.050	nastropowa	QPAR16 [GU10]	50W	230V	0,4kg	1112/60	chrom
172.120.0.05.01.050	wstropowa	QPAR16 [GU10]	50W	230V	0,4kg	1112/60	chrom

Cassini One 174

50W | 230V | QPAR16 | GU10 |



Dane produktu: Product data:

Materiał: aluminium Material: aluminum

Dostępne kolory: Available colors:

- **satyna** satin
- **czarny mat / czarny połysk** black mat / black gloss
- **biały mat / biały połysk** white mat / white gloss
- **chrom** chrome

Montaż: puszka montażowa / nastropowo (B) lub puszka montażowa / wstropowo (C)

Montage: Tin mounting / ceiling-mounted (B), or Tin mounting / recessed (C)

Zasilanie: 230V Power supply: 230V

Źródło światła: QPAR16 (50W) Lightsource: QPAR16 (50W)

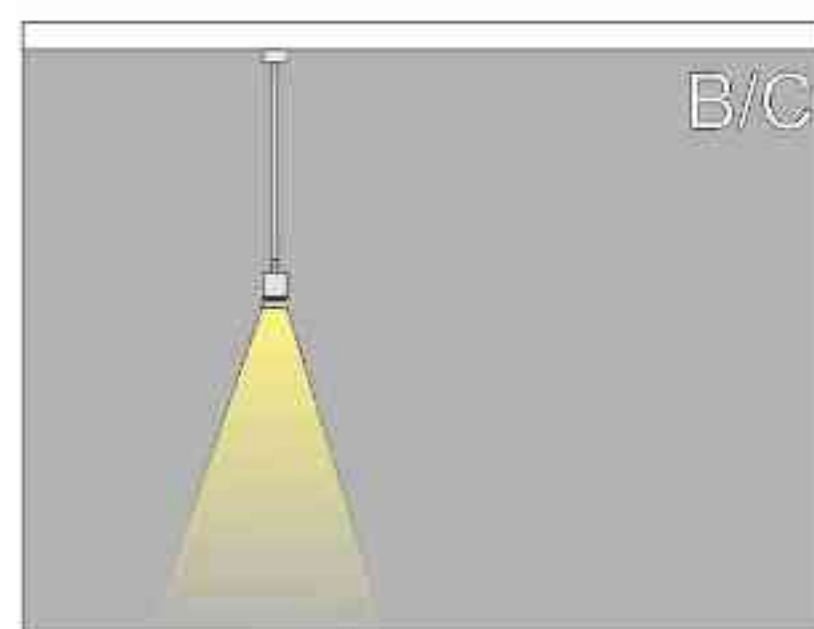
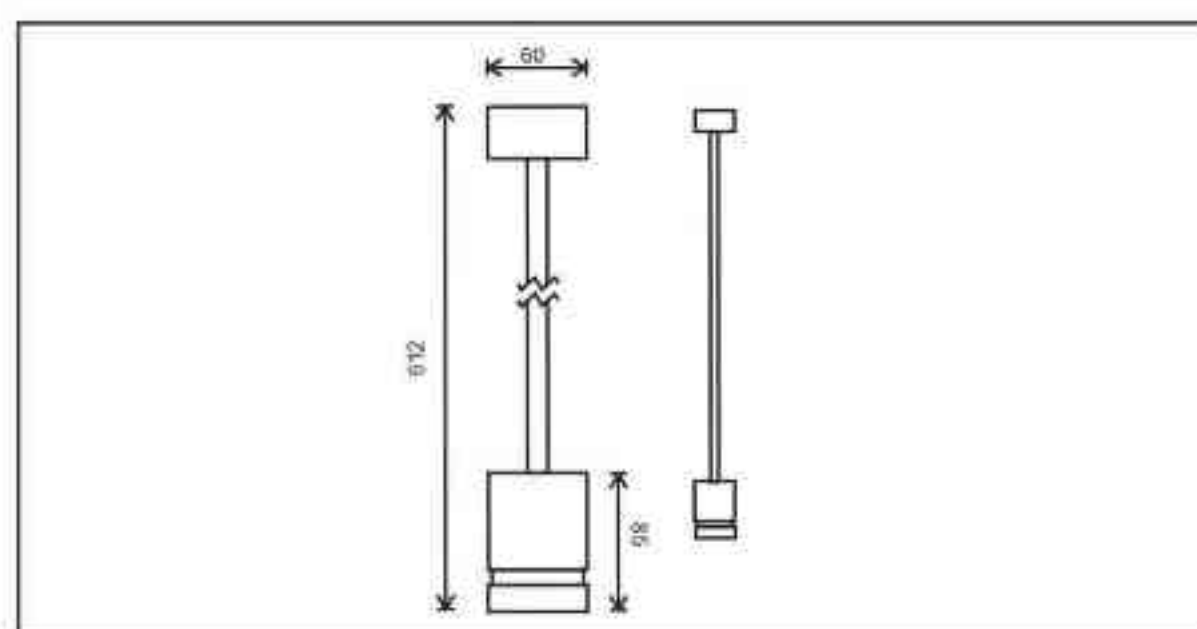
Rodzaj trzonka: Gu10 Kind of spot: Gu10

IP: 20 IP: 20

Waga: 0,4 kg weight: 0,4 kg



174.110.0.00.01.050

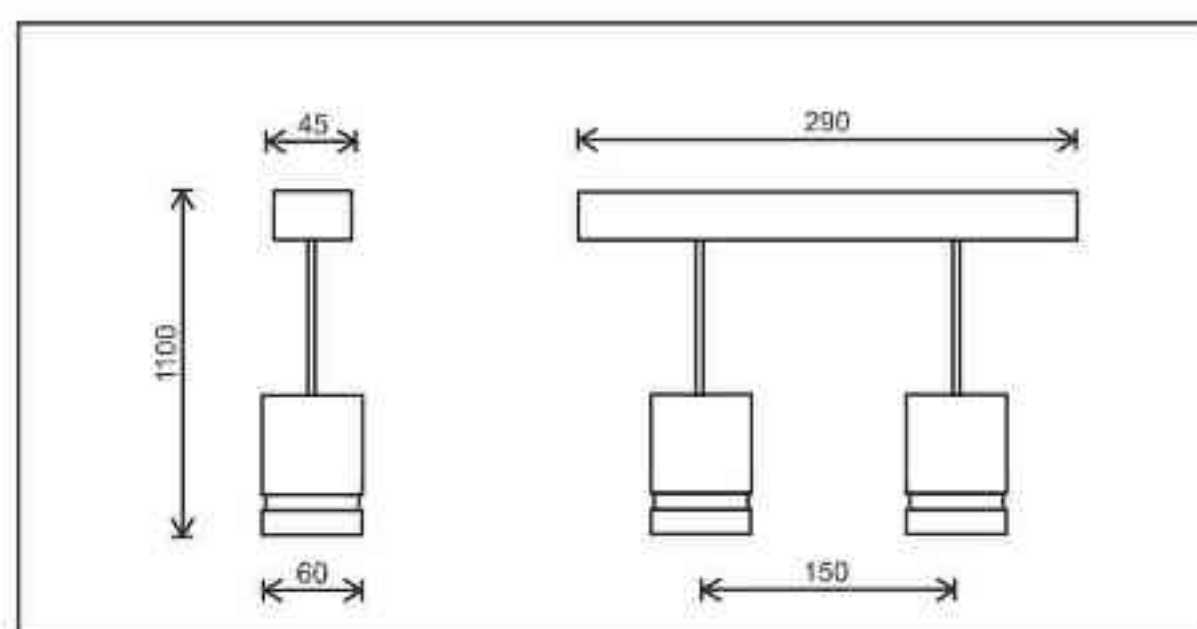


Sposoby montażu: ways of mounting:
B. bezpośrednio do podłoża (nastropowo)
directly into the ground (ceiling-mounted)
C. wstropowo recessed

Nr			W	V	kg	mm	
174.110.0.00.01.050	nastropowa	QPAR16 [GU10]	50W	230V	0,4kg	612/60	satyna
174.120.0.00.01.050	wstropowa	QPAR16 [GU10]	50W	230V	0,4kg	612/60	satyna
174.110.0.01.01.050	nastropowa	QPAR16 [GU10]	50W	230V	0,4kg	612/60	czarny mat
174.120.0.01.01.050	wstropowa	QPAR16 [GU10]	50W	230V	0,4kg	612/60	czarny mat
174.110.0.02.01.050	nastropowa	QPAR16 [GU10]	50W	230V	0,4kg	612/60	czarny połysk
174.120.0.03.01.050	wstropowa	QPAR16 [GU10]	50W	230V	0,4kg	612/60	czarny połysk
174.110.0.03.01.050	nastropowa	QPAR16 [GU10]	50W	230V	0,4kg	612/60	biały mat
174.120.0.03.01.050	wstropowa	QPAR16 [GU10]	50W	230V	0,4kg	612/60	biały mat
174.110.0.04.01.050	nastropowa	QPAR16 [GU10]	50W	230V	0,4kg	612/60	biały połysk
174.120.0.04.01.050	wstropowa	QPAR16 [GU10]	50W	230V	0,4kg	612/60	biały połysk
174.110.0.05.01.050	nastropowa	QPAR16 [GU10]	50W	230V	0,4kg	612/60	chrom
174.120.0.05.01.050	wstropowa	QPAR16 [GU10]	50W	230V	0,4kg	612/60	chrom



123.130.0.00.02.050



Dane produktu: Product data:

Materiał: aluminium Material: aluminum

Dostępne kolory: Available colors:

- **satyna** satin
- **czarny mat / czarny połysk** black mat / black gloss
- **biały mat / biały połysk** white mat / white gloss
- **chrom** chrome

Montaż: nastropowo (B)

Montage: ceiling-mounted (B)

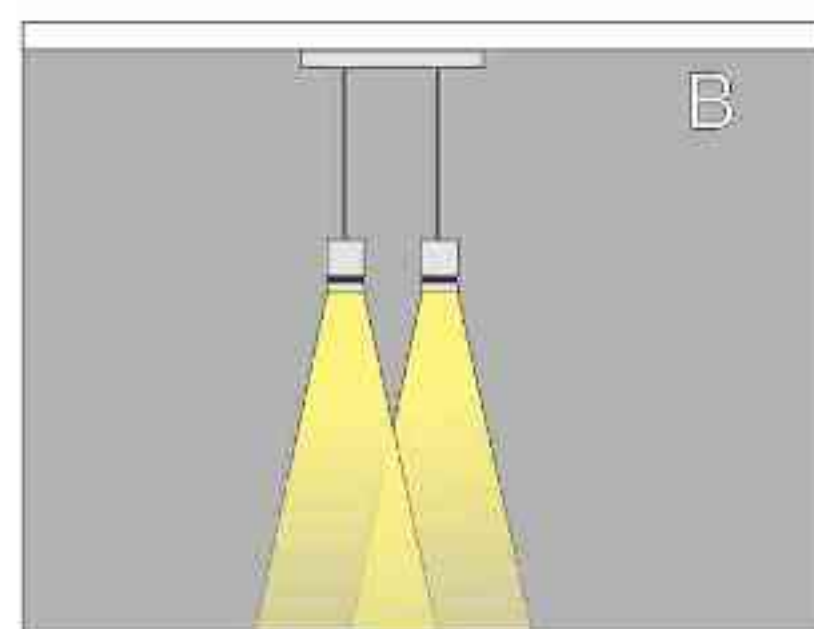
Zasilanie: 230V Power supply: 230V

Źródło światła: QPAR16 (2x50W) Lightsource: QPAR16 (2x50W)

Rodzaj trzonka: Gu10 Kind of spot: Gu10

IP: 20 IP: 20

Waga: 0,7 kg weight: 0,7 kg



Sposoby montażu: ways of mounting:
B. bezpośrednio do podłoża (nastropowo)
directly into the ground (ceiling-mounted)

Nr			W	V	kg	mm	
123.130.0.00.02.050	nastropowa	QPAR16 [GU10]	2x50W	230V	0,7kg	1100/290	satyna
123.130.0.01.02.050	nastropowa	QPAR16 [GU10]	2x50W	230V	0,7kg	1100/290	czarny mat
123.130.0.02.02.050	nastropowa	QPAR16 [GU10]	2x50W	230V	0,7kg	1100/290	czarny połysk
123.130.0.03.02.050	nastropowa	QPAR16 [GU10]	2x50W	230V	0,7kg	1100/290	biały mat
123.130.0.04.02.050	nastropowa	QPAR16 [GU10]	2x50W	230V	0,7kg	1100/290	biały połysk
123.130.0.05.02.050	nastropowa	QPAR16 [GU10]	2x50W	230V	0,7kg	1100/290	chrom

Cassini One 133NL

3x50W | 230V | QPAR16 | GU10 |



Dane produktu: Product data:

Materiał: aluminium Material: aluminum

Dostępne kolory: Available colors:

- **satyna** satin
- **czarny mat / czarny połysk** black mat / black gloss
- **biały mat / biały połysk** white mat / white gloss
- **chrom** chrome

Montaż: puszka montarzowa nastropowo (B)

Montage: tin mounting ceiling-mounted (B)

Zasilanie: 230V Power supply: 230V

Źródło światła: QPAR16 (3x50W) Lightsource: QPAR16 (3x50W)

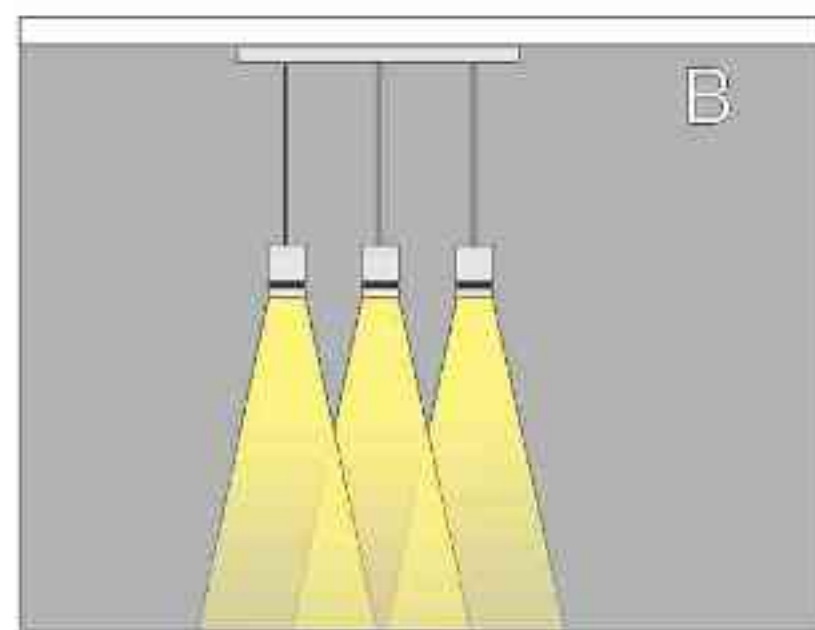
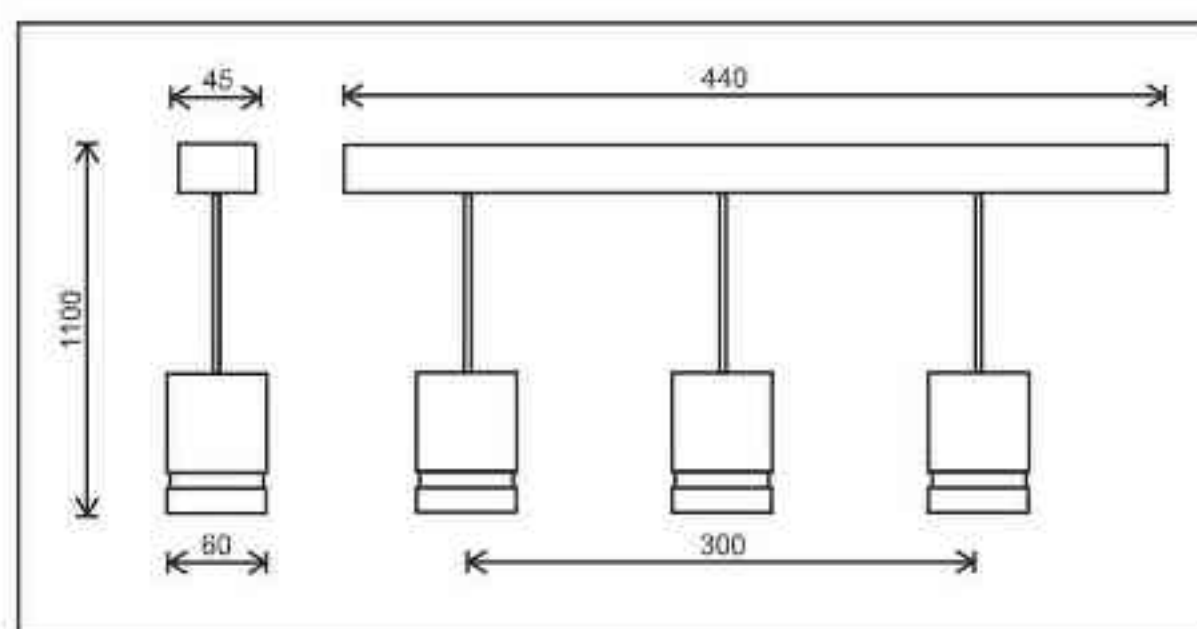
Rodzaj trzonka: Gu10 Kind of spot: Gu10

IP: 20 IP: 20

Waga: 1 kg weight: 1 kg



133.130.0.00.03.050



Sposoby montażu: ways of mounting:
B: bezpośrednio do podłoża (nastropowo)
directly into the ground (ceiling-mounted)

Nr			W	V	kg	mm	
133.130.0.00.03.050	nastropowa	QPAR16 [GU10]	50W	230V	1,0kg	1100/440	satyna
133.130.0.01.03.050	nastropowa	QPAR16 [GU10]	50W	230V	1,0kg	1100/440	czarny mat
133.130.0.02.03.050	nastropowa	QPAR16 [GU10]	50W	230V	1,0kg	1100/440	czarny połysk
133.130.0.03.03.050	nastropowa	QPAR16 [GU10]	50W	230V	1,0kg	1100/440	biały mat
133.130.0.04.03.050	nastropowa	QPAR16 [GU10]	50W	230V	1,0kg	1100/440	biały połysk
133.130.0.04.03.050	nastropowa	QPAR16 [GU10]	50W	230V	1,0kg	1100/440	chrom

Cassini One 182

50W | 35W | 230V | QPAR16 | GU10 |



Dane produktu: Product data:

Materiał: aluminium Material: aluminum

Dostępne kolory: Available colors:

- **satyna** satin
- **czarny mat / czarny połysk** black mat / black gloss
- **biały mat / biały połysk** white mat / white gloss
- **chrom** chrome

Montaż: puszka montażowa / nastropowo (B) lub puszka montażowa / wstropowo (C)

Montage: Tin mounting / ceiling-mounted (B), or Tin mounting / recessed (C)

Zasilanie: 230V Power supply: 230V

Źródło światła: QPAR16 (50W / 35W) Lightsource: QPAR16 (50W / 35W)

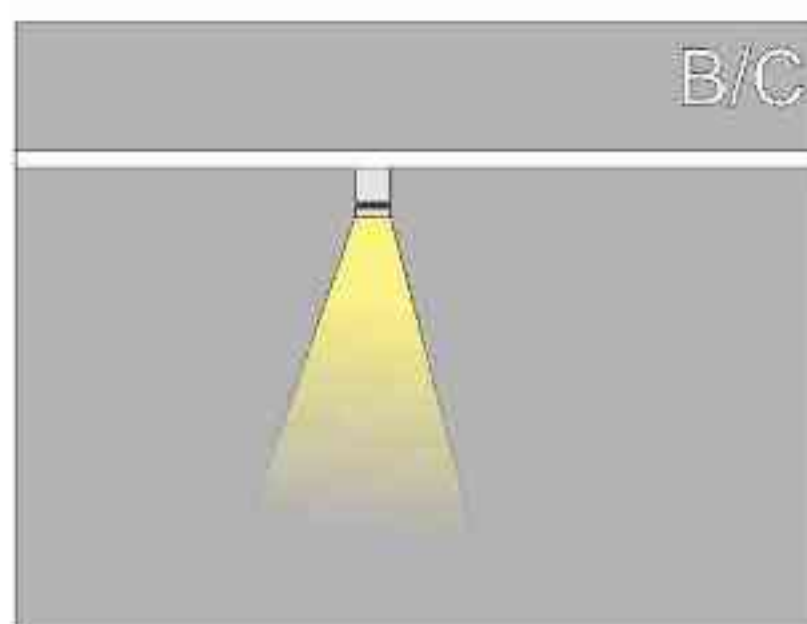
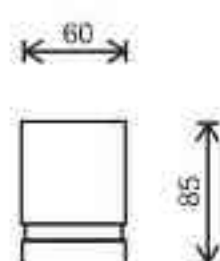
Rodzaj trzonka: Gu10 Kind of spot: Gu10

IP: 20 IP: 20

Waga: 0,4 kg weight: 0,4 kg



182.110.0.00.01.035



Sposoby montażu: ways of mounting:
B. bezpośrednio do podłoża (nastropowo)
directly into the ground (ceiling-mounted)
C. wstropowo recessed

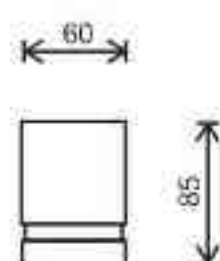
Nr			W	V	kg	mm	
182.110.0.00.01.035	nastropowa	QPAR16 [GU10]	35W	230V	0,4kg	60/85	satyna
182.120.0.00.01.050	wstropowa	QPAR16 [GU10]	50W	230V	0,4kg	60/85	satyna
182.110.0.01.01.035	nastropowa	QPAR16 [GU10]	35W	230V	0,4kg	60/85	czarny mat
182.120.0.01.01.050	wstropowa	QPAR16 [GU10]	50W	230V	0,4kg	60/85	czarny mat
182.110.0.02.01.035	nastropowa	QPAR16 [GU10]	35W	230V	0,4kg	60/85	czarny połysk
182.120.0.02.01.050	wstropowa	QPAR16 [GU10]	50W	230V	0,4kg	60/85	czarny połysk
182.110.0.03.01.035	nastropowa	QPAR16 [GU10]	35W	230V	0,4kg	60/85	biały mat
182.120.0.03.01.050	wstropowa	QPAR16 [GU10]	50W	230V	0,4kg	60/85	biały mat
182.110.0.04.01.035	nastropowa	QPAR16 [GU10]	35W	230V	0,4kg	60/85	biały połysk
182.120.0.04.01.050	wstropowa	QPAR16 [GU10]	50W	230V	0,4kg	60/85	biały połysk
182.110.0.05.01.035	nastropowa	QPAR16 [GU10]	35W	230V	0,4kg	60/85	chrom
182.120.0.05.01.050	wstropowa	QPAR16 [GU10]	50W	230V	0,4kg	60/85	chrom

Cassini One 182NN

50W | 230V | QPAR16 | GU10 |



182.110.0.00.01.050



Dane produktu: Product data:

Materiał: aluminium Material: aluminum

Dostępne kolory: Available colors:

- **satyna** satin
- **czarny mat / czarny połysk** black mat / black gloss
- **biały mat / biały połysk** white mat / white gloss
- **chrom** chrome

Montaż: nastropowo (B)

Montage: ceiling-mounted (B)

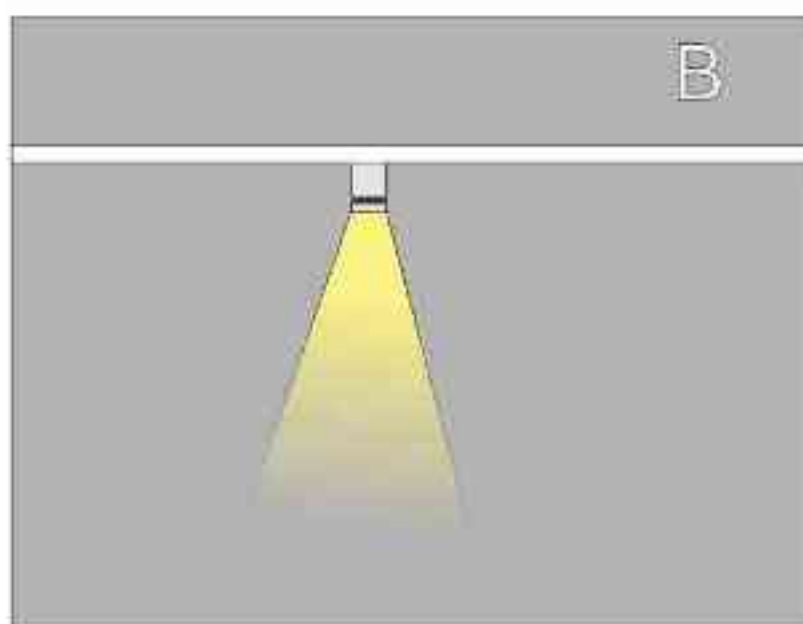
Zasilanie: 230V Power supply: 230V

Źródło światła: QPAR16 (50W) Lightsource: QPAR16 (50W)

Rodzaj trzonka: Gu10 Kind of spot: Gu10

IP: 20 IP: 20

Waga: 0,4 kg weight: 0,4 kg



Sposoby montażu: ways of mounting:
B: bezpośrednio do podłoża (nastropowo)
directly into the ground (ceiling-mounted)

Nr			W	V	kg	mm	
182.110.0.00.01.050	nastropowa	QPAR16 [GU10]	50W	230V	0,4kg	60/85	satyna
182.110.0.01.01.050	nastropowa	QPAR16 [GU10]	50W	230V	0,4kg	60/85	czarny mat
182.110.0.02.01.050	nastropowa	QPAR16 [GU10]	50W	230V	0,4kg	60/85	czarny połysk
182.110.0.03.01.050	nastropowa	QPAR16 [GU10]	50W	230V	0,4kg	60/85	biały mat
182.110.0.04.01.050	nastropowa	QPAR16 [GU10]	50W	230V	0,4kg	60/85	biały połysk
182.110.0.05.01.050	nastropowa	QPAR16 [GU10]	50W	230V	0,4kg	60/85	chrom

Cassini One 193W

50W | 230V | QPAR16 | GU10 |



Dane produktu: Product data:

Materiał: aluminium Material: aluminum

Dostępne kolory: Available colors:

- **satyna** satin
- **czarny mat / czarny połysk** black mat / black gloss
- **biały mat / biały połysk** white mat / white gloss
- **chrom** chrome

Montaż: wstropowo (C)

Montage: recessed (C)

Zasilanie: 230V Power supply: 230V


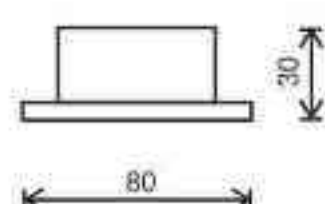
Źródło światła: QPAR16 (50W) Lightsource: QPAR16 (50W)

Rodzaj trzonka: Gu10 Kind of spot: Gu10

IP: 20 IP: 20


Waga: 0,4 kg weight: 0,4 kg

193.120.0.00.01.050



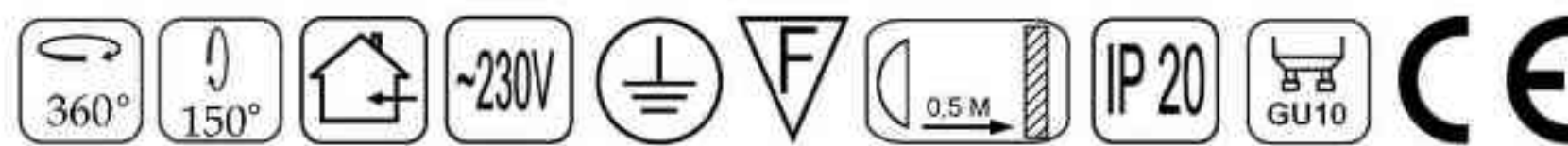
Sposoby montażu: ways of mounting:
C. bezpośrednio do podłoża (wstropowo)
directly into the ground (recessed)

Nr			W	V	kg	mm	
193.120.0.00.01.050	wstropowa	QPAR16 [GU10]	50W	230V	0,4kg	60/85	satyna
193.120.0.01.01.050	wstropowa	QPAR16 [GU10]	50W	230V	0,4kg	60/85	czarny mat
193.120.0.02.01.050	wstropowa	QPAR16 [GU10]	50W	230V	0,4kg	60/85	czarny połysk
193.120.0.03.01.050	wstropowa	QPAR16 [GU10]	50W	230V	0,4kg	60/85	biały mat
193.120.0.04.01.050	wstropowa	QPAR16 [GU10]	50W	230V	0,4kg	60/85	biały połysk
193.120.0.05.01.050	wstropowa	QPAR16 [GU10]	50W	230V	0,4kg	60/85	chrom



Orion 200

50W | 230V | MR16 | GU10 |



Dane produktu: Product data:

Materiał: aluminium **Material:** aluminum

Dostępne kolory: Available colors:

- **satyna** satin
- **czarny mat / czarny połysk** black mat / black gloss
- **biały mat / biały połysk** white mat / white gloss
- **chrom** chrome

Kąt obrotu: poziom 360° / pion 150°

Angle of rotation: horizontal 360° / vertical 150°

Montaż: Montage:

- adapter (A) adapter (A)
- **nastropowo (B)** ceiling-mounted (B)
- **wstropowo (C)** recessed (C)

Zasilanie: 230V **Power supply:** 230V

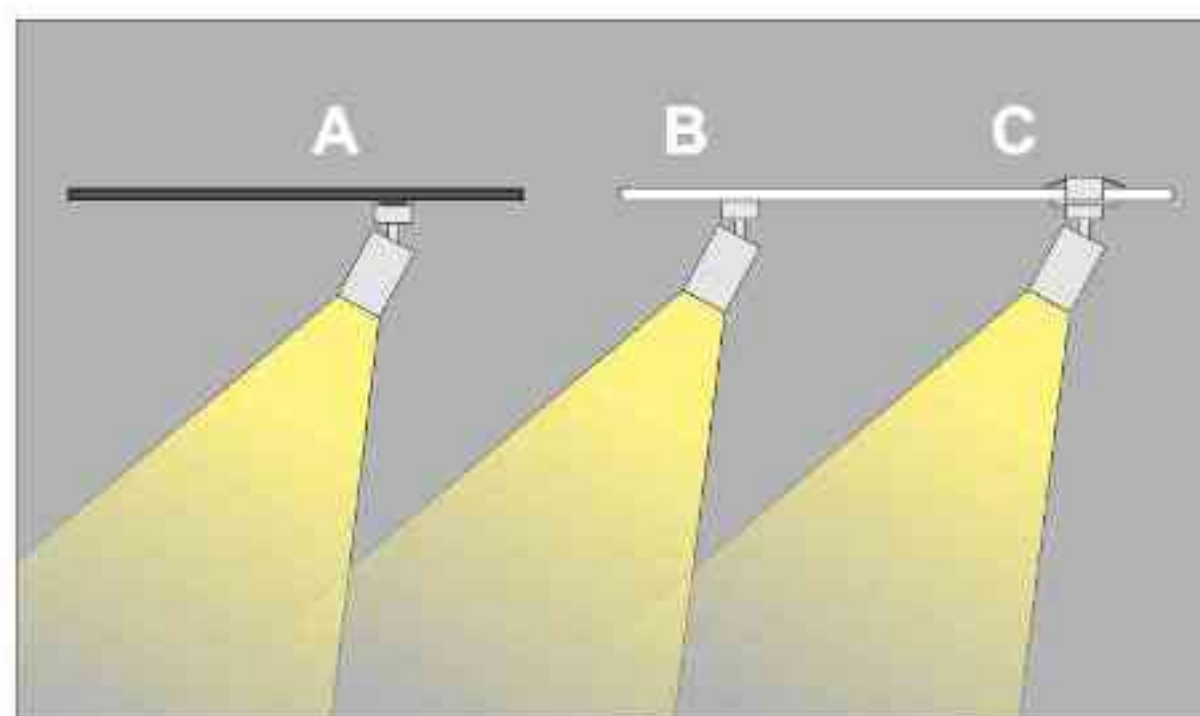
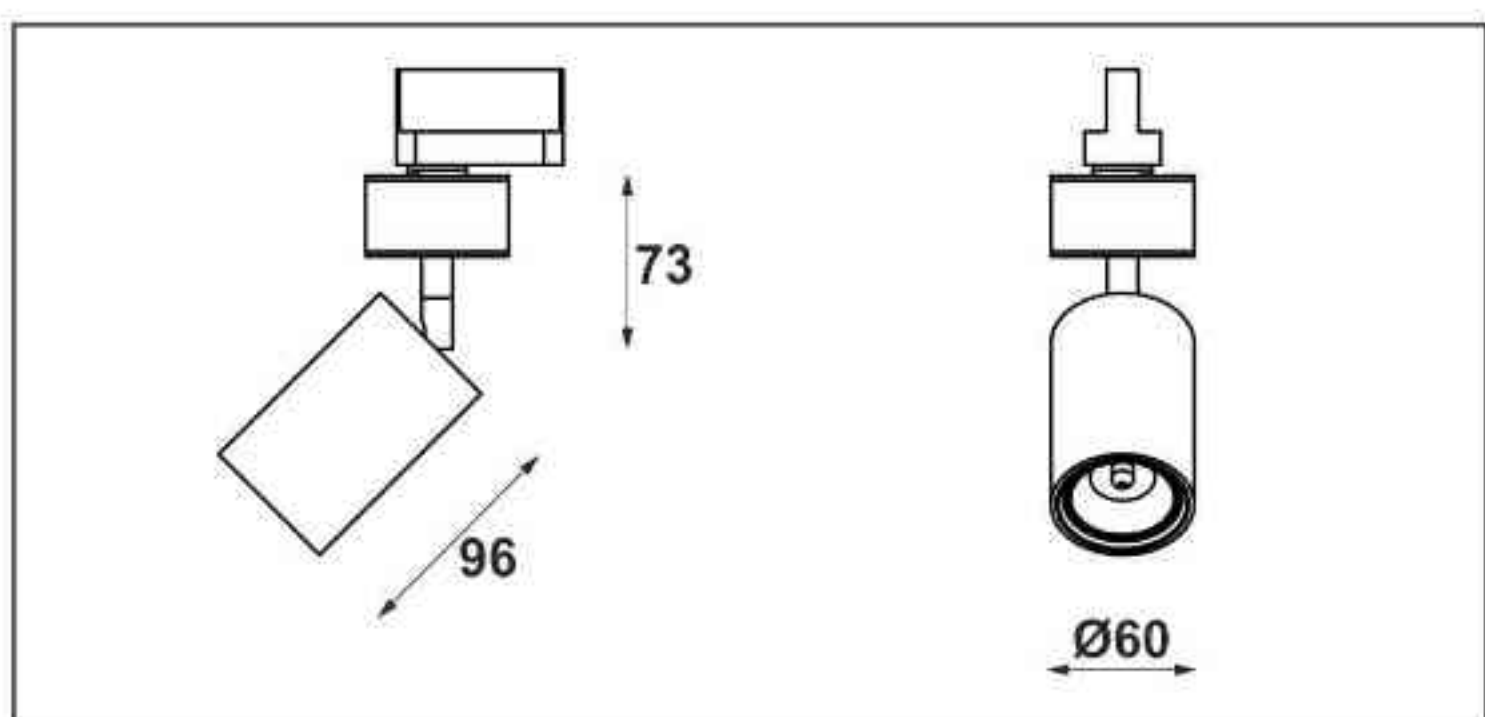
Źródło światła: QPAR16(50W)

Lightsource: QPAR16(50W)

Rodzaj trzonka: GU10 **Kind of spot:** GU10

IP: 20 **IP:** 20

Waga: 0,4 kg **weight:** 0,4 kg



Sposoby montażu: ways of mounting:

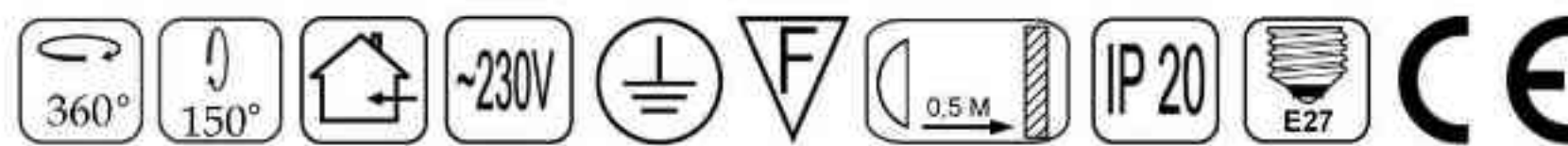
- A. do szynoprzewodu (adapter)**
into track lines (adapter)
- B. bezpośrednio do podłoża (nastropowo)**
directly into the ground (ceiling-mounted)
- C. wstropowo** recessed

Nr			W	V	kg	mm	
200.100.0.00.01.050	adapter (A)	QPAR16 [GU10]	50W	230V	0,4 kg	60x96	satyna
200.100.0.01.01.050	adapter (A)	QPAR16 [GU10]	50W	230V	0,4 kg	60x96	czarny mat
200.100.0.02.01.050	adapter (A)	QPAR16 [GU10]	50W	230V	0,4 kg	60x96	czarny połysk
200.100.0.03.01.050	adapter (A)	QPAR16 [GU10]	50W	230V	0,4 kg	60x96	biały mat
200.100.0.04.01.050	adapter (A)	QPAR16 [GU10]	50W	230V	0,4 kg	60x96	biały połysk
200.100.0.05.01.050	adapter (A)	QPAR16 [GU10]	50W	230V	0,4 kg	60x96	chrom
200.110.0.00.01.050	nastropowa (B)	QPAR16 [GU10]	50W	230V	0,4 kg	60x96	satyna
200.110.0.01.01.050	nastropowa (B)	QPAR16 [GU10]	50W	230V	0,4 kg	60x96	czarny mat
200.110.0.02.01.050	nastropowa (B)	QPAR16 [GU10]	50W	230V	0,4 kg	60x96	czarny połysk
200.110.0.03.01.050	nastropowa (B)	QPAR16 [GU10]	50W	230V	0,4 kg	60x96	biały mat
200.110.0.04.01.050	nastropowa (B)	QPAR16 [GU10]	50W	230V	0,4 kg	60x96	biały połysk
200.110.0.05.01.050	nastropowa (B)	QPAR16 [GU10]	50W	230V	0,4 kg	60x96	chrom
200.120.0.00.01.050	wstropowa (C)	QPAR16 [GU10]	50W	230V	0,4 kg	60x96	satyna
200.120.0.01.01.050	wstropowa (C)	QPAR16 [GU10]	50W	230V	0,4 kg	60x96	czarny mat
200.120.0.02.01.050	wstropowa (C)	QPAR16 [GU10]	50W	230V	0,4 kg	60x96	czarny połysk
200.120.0.03.01.050	wstropowa (C)	QPAR16 [GU10]	50W	230V	0,4 kg	60x96	biały mat
200.120.0.04.01.050	wstropowa (C)	QPAR16 [GU10]	50W	230V	0,4 kg	60x96	biały połysk
200.120.0.05.01.050	wstropowa (C)	QPAR16 [GU10]	50W	230V	0,4 kg	60x96	chrom



Orion 201

75W | 230V | PAR20 | E27 |



Dane produktu: Product data:

Materiał: aluminium Material: aluminum

Dostępne kolory: Available colors:

- satyna satin
- czarny mat / czarny połysk black mat / black gloss
- biały mat / biały połysk white mat / white gloss
- chrom chrome

Kąt obrotu: poziom 360° / pion 150°

Angle of rotation: horizontal 360° / vertical 15°

Montaż: Montage:

- adapter (A) adapter (A)
- nastropowo (B) ceiling-mounted (B)
- wstropowo (C) recessed (C)

Zasilanie: 230V Power supply: 230V

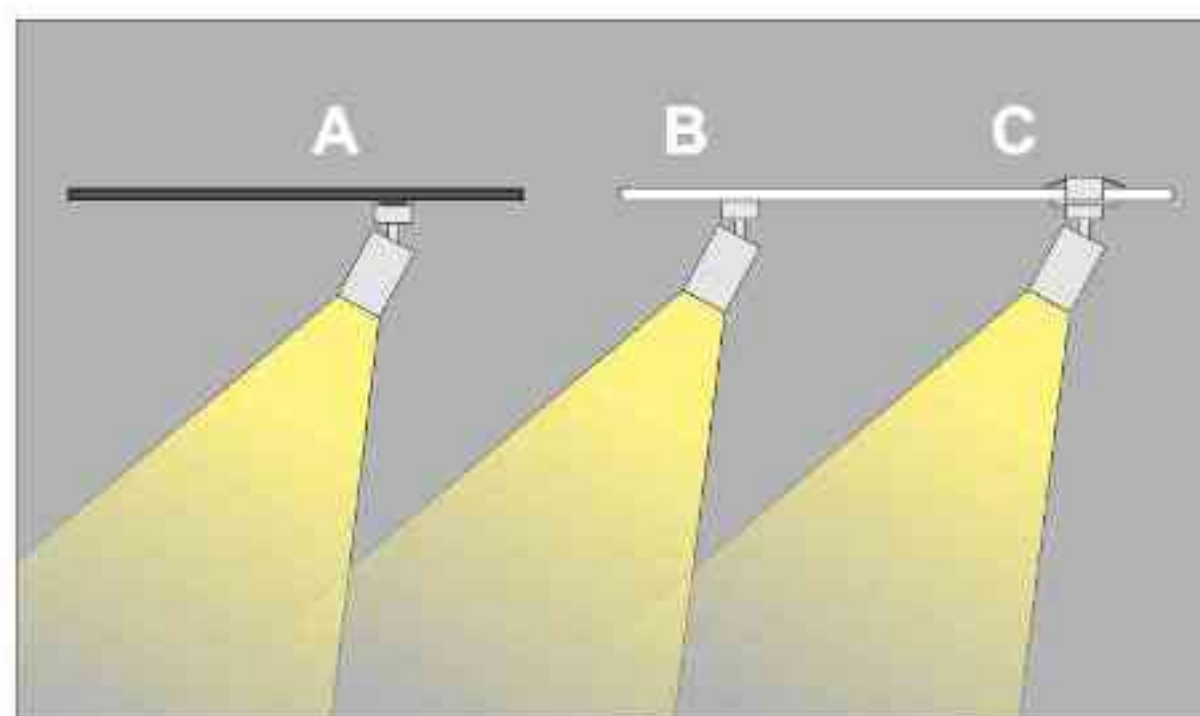
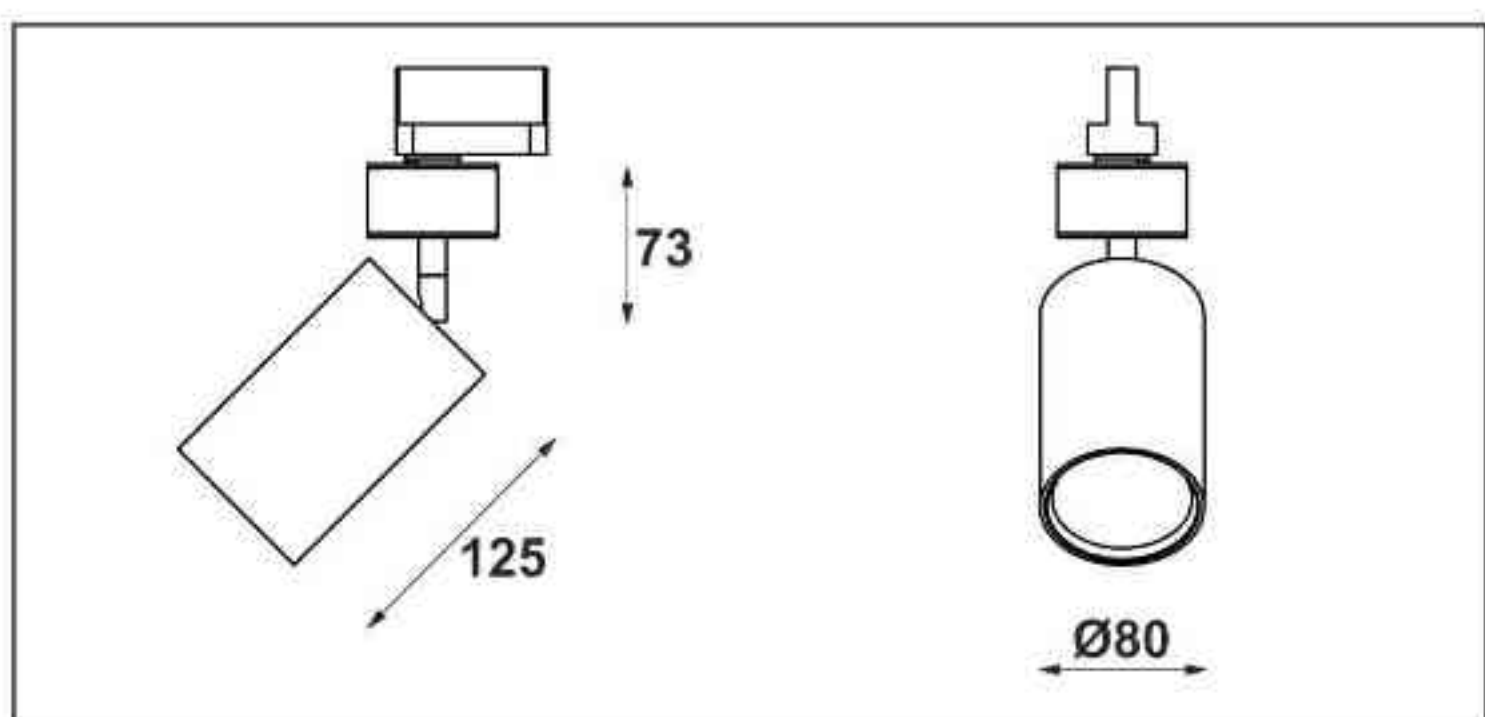
Źródło światła: PAR20 (75W)

Lightsource: PAR20(75W)

Rodzaj trzonka: E27 Kind of spot: E27

IP: 20 IP: 20

Waga: 0,6 kg weight: 0,6 kg




Sposoby montażu: ways of mounting:

- A. do szynoprzewodu (adapter)**
into track lines (adapter)
- B. bezpośrednio do podłoża (nastropowo)**
directly into the ground (ceiling-mounted)
- C. wstropowo** recessed

Nr			W	V	kg	mm	
201.100.0.00.01.050	adapter (A)	PAR20 [E27]	75W	230V	0,6 kg	80x125	satyna
201.100.0.01.01.050	adapter (A)	PAR20 [E27]	75W	230V	0,6 kg	80x125	czarny mat
201.100.0.02.01.050	adapter (A)	PAR20 [E27]	75W	230V	0,6 kg	80x125	czarny połysk
201.100.0.03.01.050	adapter (A)	PAR20 [E27]	75W	230V	0,6 kg	80x125	biały mat
201.100.0.04.01.050	adapter (A)	PAR20 [E27]	75W	230V	0,6 kg	80x125	biały połysk
201.100.0.05.01.050	adapter (A)	PAR20 [E27]	75W	230V	0,6 kg	80x125	chrom
201.110.0.00.01.050	nastropowa (B)	PAR20 [E27]	75W	230V	0,6 kg	80x125	satyna
201.110.0.01.01.050	nastropowa (B)	PAR20 [E27]	75W	230V	0,6 kg	80x125	czarny mat
201.110.0.02.01.050	nastropowa (B)	PAR20 [E27]	75W	230V	0,6 kg	80x125	czarny połysk
201.110.0.03.01.050	nastropowa (B)	PAR20 [E27]	75W	230V	0,6 kg	80x125	biały mat
201.110.0.04.01.050	nastropowa (B)	PAR20 [E27]	75W	230V	0,6 kg	80x125	biały połysk
201.110.0.05.01.050	nastropowa (B)	PAR20 [E27]	75W	230V	0,6 kg	80x125	chrom
201.120.0.00.01.050	wstropowa (C)	PAR20 [E27]	75W	230V	0,6 kg	80x125	satyna
201.120.0.01.01.050	wstropowa (C)	PAR20 [E27]	75W	230V	0,6 kg	80x125	czarny mat
201.120.0.02.01.050	wstropowa (C)	PAR20 [E27]	75W	230V	0,6 kg	80x125	czarny połysk
201.120.0.03.01.050	wstropowa (C)	PAR20 [E27]	75W	230V	0,6 kg	80x125	biały mat
201.120.0.04.01.050	wstropowa (C)	PAR20 [E27]	75W	230V	0,6 kg	80x125	biały połysk
201.120.0.05.01.050	wstropowa (C)	PAR20 [E27]	75W	230V	0,6 kg	80x125	chrom

Orion 202

100W | 230V | PAR30 | E27 |



Dane produktu: Product data:

Materiał: aluminium **Material:** aluminum

Dostępne kolory: Available colors:

- **satyna** satin
- **czarny mat / czarny połysk** black mat / black gloss
- **biały mat / biały połysk** white mat / white gloss
- **chrom** chrome

Kąt obrotu: poziom 360° / pion 150°

Angle of rotation: horizontal 360° / vertical 15

Montaż: Montage:

- adapter (A) adapter (A)
- nastropowo (B) ceiling-mounted (B)
- wstropowo (C) recessed (C)

Zasilanie: 230V **Power supply:** 230V

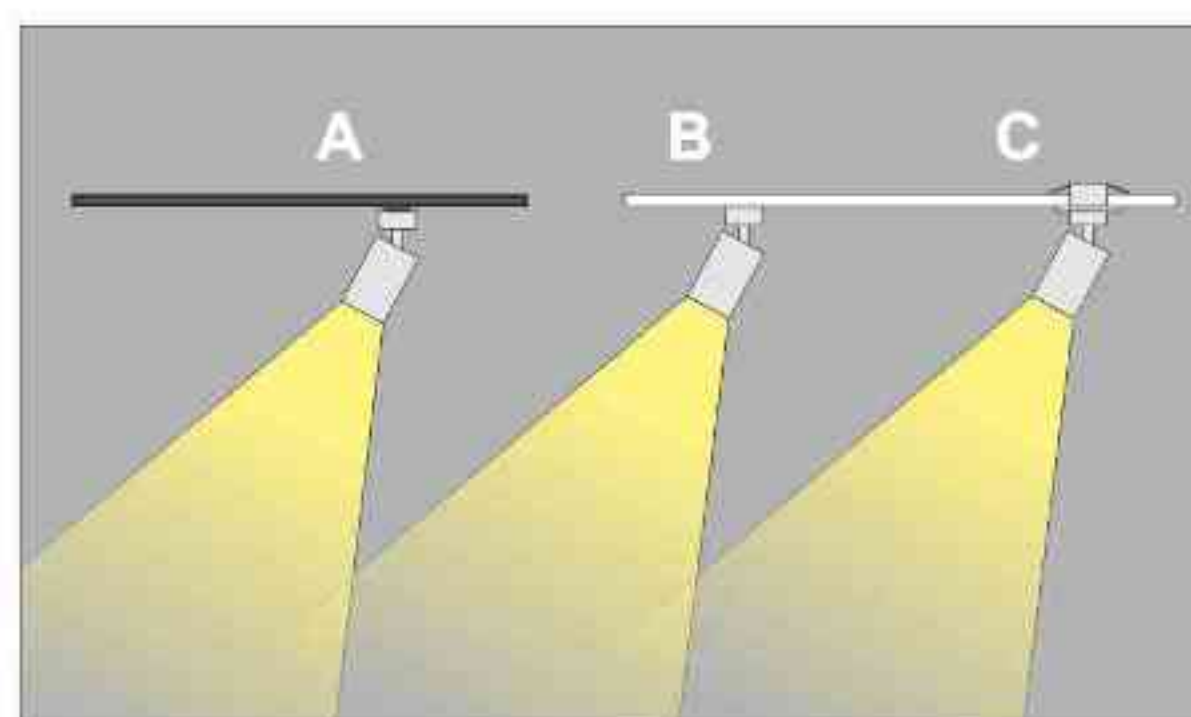
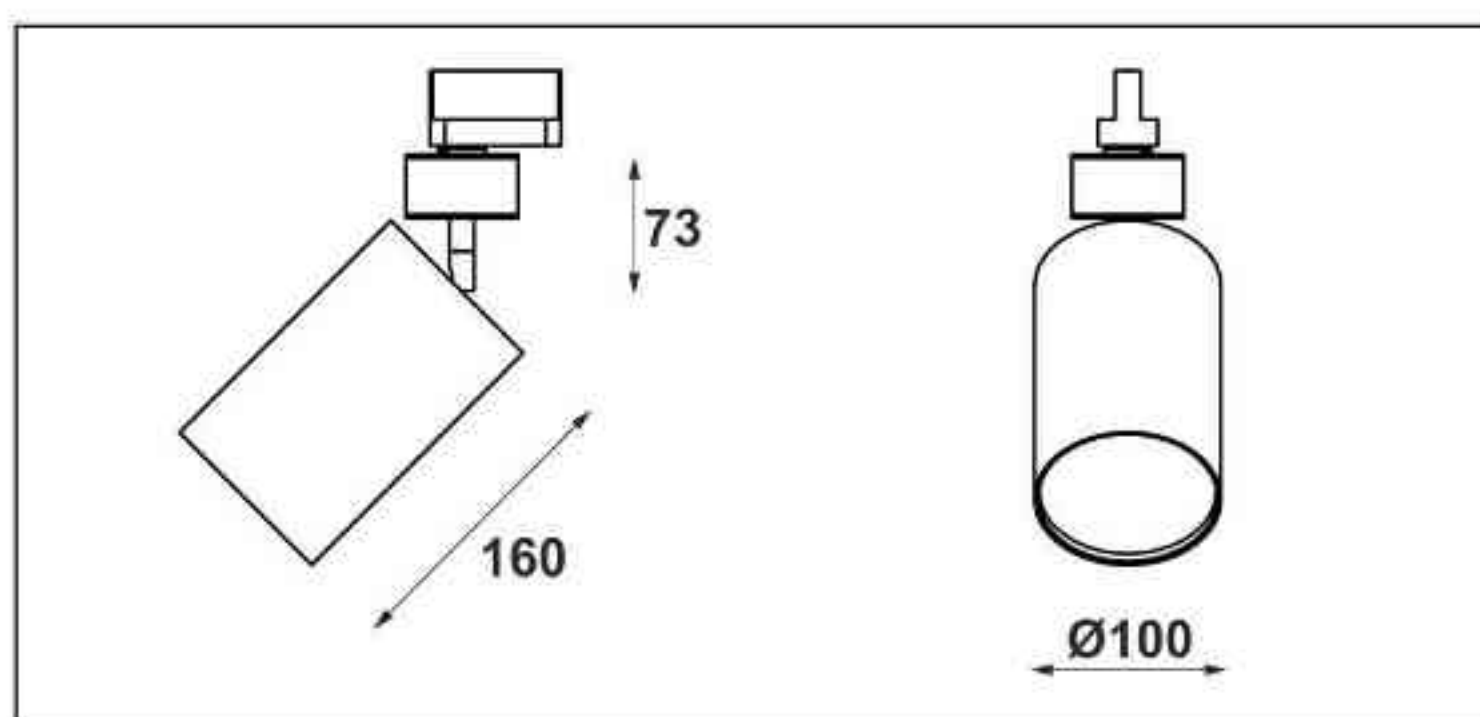

Źródło światła: PAR30(100W)

Lightsource: PAR30(100W)

Rodzaj trzonka: E27 **Kind of spot:** E27

IP: 20 **IP:** 20

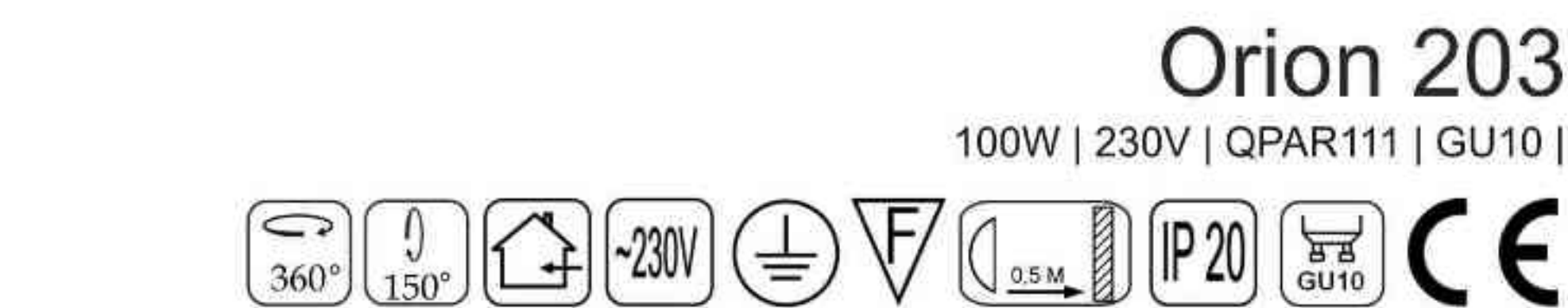
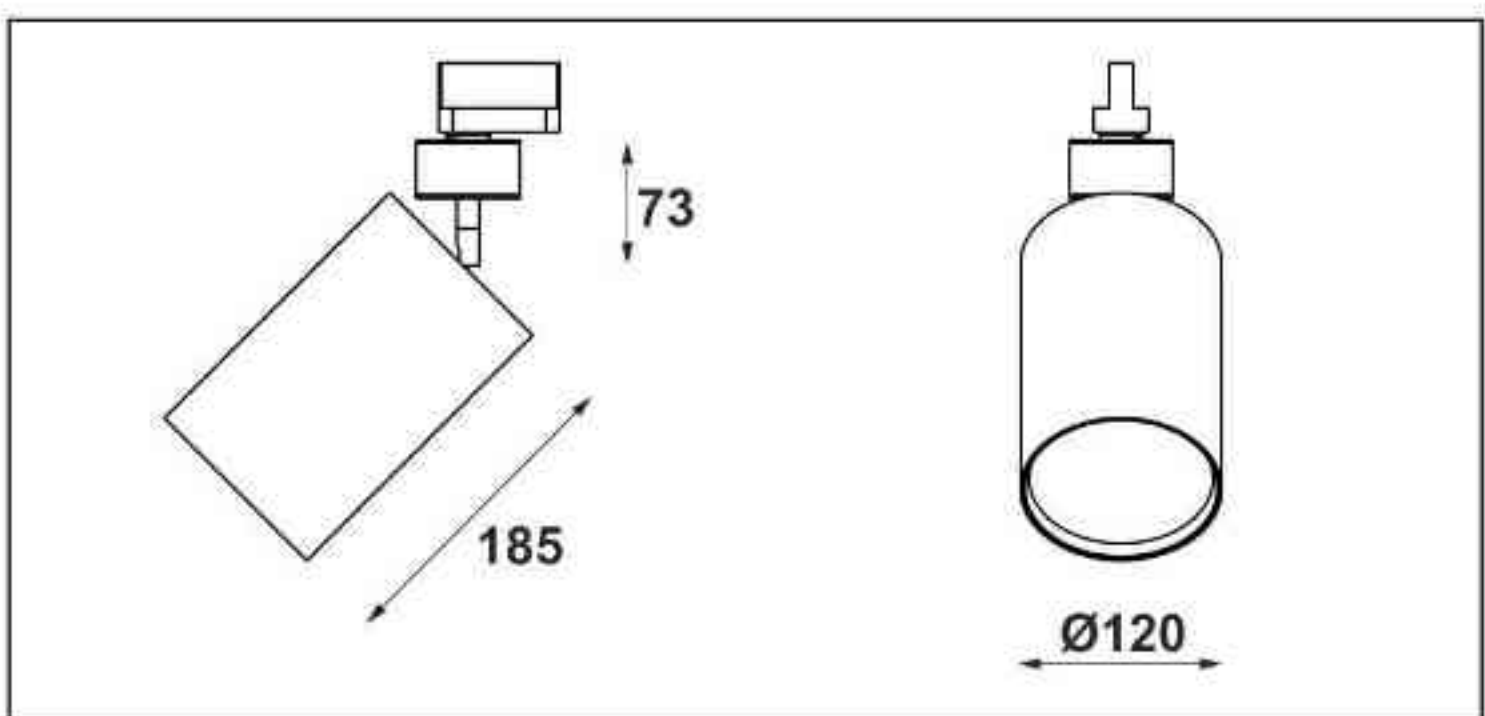
Waga: 0,8 kg **weight:** 0,8 kg



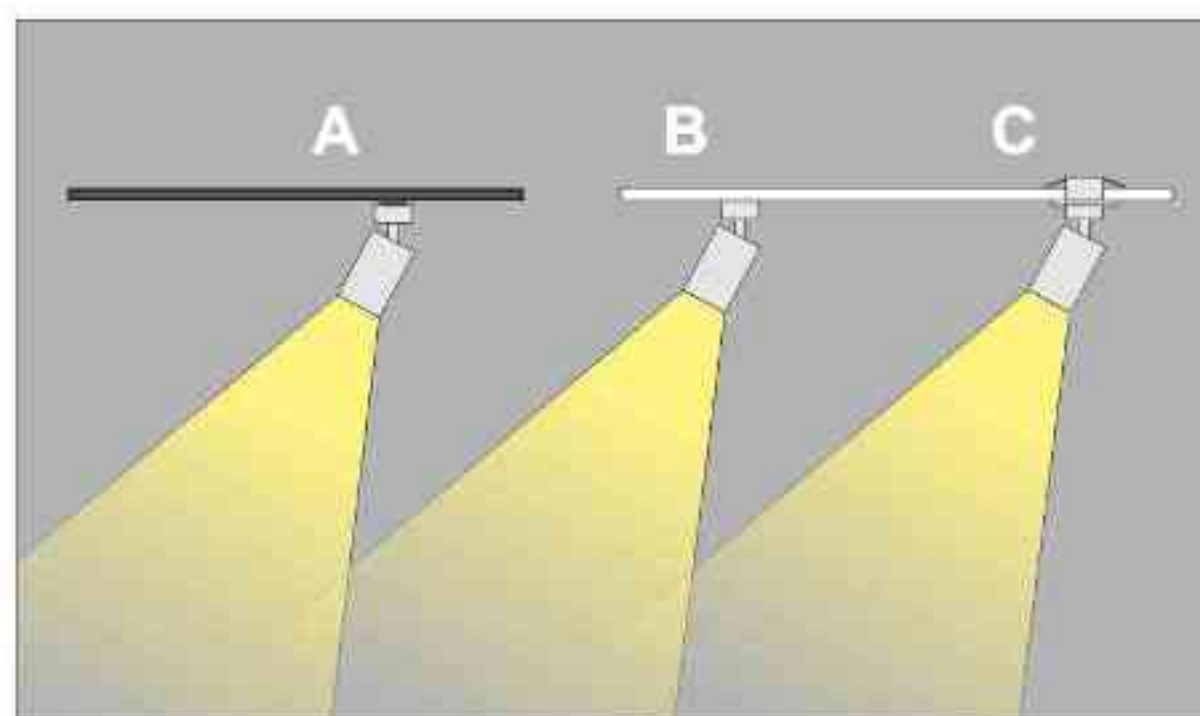
Sposoby montażu: ways of mounting:

- A. do szynoprzewodu (adapter)**
into track lines (adapter)
- B. bezpośrednio do podłoża (nastropowo)**
directly into the ground (ceiling-mounted)
- C. wstropowo** recessed

Nr			W	V	kg	mm	
202.100.0.00.01.050	adapter (A)	PAR30 [E27]	100W	230V	0,8 kg	100x160	satyna
202.100.0.01.01.050	adapter (A)	PAR30 [E27]	100W	230V	0,8 kg	100x160	czarny mat
202.100.0.02.01.050	adapter (A)	PAR30 [E27]	100W	230V	0,8 kg	100x160	czarny połysk
202.100.0.03.01.050	adapter (A)	PAR30 [E27]	100W	230V	0,8 kg	100x160	biały mat
202.100.0.04.01.050	adapter (A)	PAR30 [E27]	100W	230V	0,8 kg	100x160	biały połysk
202.100.0.05.01.050	adapter (A)	PAR30 [E27]	100W	230V	0,8 kg	100x160	chrom
202.110.0.00.01.050	nastropowa (B)	PAR30 [E27]	100W	230V	0,8 kg	100x160	satyna
202.110.0.01.01.050	nastropowa (B)	PAR30 [E27]	100W	230V	0,8 kg	100x160	czarny mat
202.110.0.02.01.050	nastropowa (B)	PAR30 [E27]	100W	230V	0,8 kg	100x160	czarny połysk
202.110.0.03.01.050	nastropowa (B)	PAR30 [E27]	100W	230V	0,8 kg	100x160	biały mat
202.110.0.04.01.050	nastropowa (B)	PAR30 [E27]	100W	230V	0,8 kg	100x160	biały połysk
202.110.0.05.01.050	nastropowa (B)	PAR30 [E27]	100W	230V	0,8 kg	100x160	chrom
202.120.0.00.01.050	wstropowa (C)	PAR30 [E27]	100W	230V	0,8 kg	100x160	satyna
202.120.0.01.01.050	wstropowa (C)	PAR30 [E27]	100W	230V	0,8 kg	100x160	czarny mat
202.120.0.02.01.050	wstropowa (C)	PAR30 [E27]	100W	230V	0,8 kg	100x160	czarny połysk
202.120.0.03.01.050	wstropowa (C)	PAR30 [E27]	100W	230V	0,8 kg	100x160	biały mat
202.120.0.04.01.050	wstropowa (C)	PAR30 [E27]	100W	230V	0,8 kg	100x160	biały połysk
202.120.0.05.01.050	wstropowa (C)	PAR30 [E27]	100W	230V	0,8 kg	100x160	chrom



Dane produktu: Product data:
Materiał: aluminium Material: aluminum
Dostępne kolory: Available colors:
 • satyna satin
 • czarny mat / czarny połysk black mat / black gloss
 • biały mat / biały połysk white mat / white gloss
 • chrom chrome
Kąt obrotu: poziom 360° / pion 15°
 Angle of rotation: horizontal 360° / vertical 15°
Montaż: Montage:
 • adapter (A) adapter (A)
 • nastropowo (B) ceiling-mounted (B)
 • wstropowo (C) recessed (C)
Zasilanie: 230V Power supply: 230V
Źródło światła: QPAR111 (100W)
 Lightsource: QPAR111 (100W)
Rodzaj trzonka: GU10 Kind of spot: GU10
IP: 20 IP: 20
Waga: 1 kg weight: 1 kg



Sposoby montażu: ways of mounting:
A. do szynoprzewodu (adapter)
 into track lines (adapter)
B. bezpośrednio do podłoża (nastropowo)
 directly into the ground (ceiling-mounted)
C. wstropowo recessed

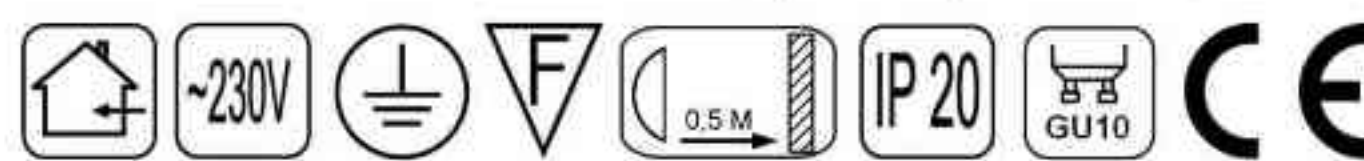
Nr			W	V	kg	mm	
203.100.0.00.01.050	adapter (A)	QPAR111 [GU10]	100W	230V	1,0 kg	120x185	satyna
203.100.0.01.01.050	adapter (A)	QPAR111 [GU10]	100W	230V	1,0 kg	120x185	czarny mat
203.100.0.02.01.050	adapter (A)	QPAR111 [GU10]	100W	230V	1,0 kg	120x185	czarny połysk
203.100.0.03.01.050	adapter (A)	QPAR111 [GU10]	100W	230V	1,0 kg	120x185	biały mat
203.100.0.04.01.050	adapter (A)	QPAR111 [GU10]	100W	230V	1,0 kg	120x185	biały połysk
203.100.0.05.01.050	adapter (A)	QPAR111 [GU10]	100W	230V	1,0 kg	120x185	chrom
203.110.0.00.01.050	nastropowa (B)	QPAR111 [GU10]	100W	230V	1,0 kg	120x185	satyna
203.110.0.01.01.050	nastropowa (B)	QPAR111 [GU10]	100W	230V	1,0 kg	120x185	czarny mat
203.110.0.02.01.050	nastropowa (B)	QPAR111 [GU10]	100W	230V	1,0 kg	120x185	czarny połysk
203.110.0.03.01.050	nastropowa (B)	QPAR111 [GU10]	100W	230V	1,0 kg	120x185	biały mat
203.110.0.04.01.050	nastropowa (B)	QPAR111 [GU10]	100W	230V	1,0 kg	120x185	biały połysk
203.110.0.05.01.050	nastropowa (B)	QPAR111 [GU10]	100W	230V	1,0 kg	120x185	chrom
203.120.0.00.01.050	wstropowa (C)	QPAR111 [GU10]	100W	230V	1,0 kg	120x185	satyna
203.120.0.01.01.050	wstropowa (C)	QPAR111 [GU10]	100W	230V	1,0 kg	120x185	czarny mat
203.120.0.02.01.050	wstropowa (C)	QPAR111 [GU10]	100W	230V	1,0 kg	120x185	czarny połysk
203.120.0.03.01.050	wstropowa (C)	QPAR111 [GU10]	100W	230V	1,0 kg	120x185	biały mat
203.120.0.04.01.050	wstropowa (C)	QPAR111 [GU10]	100W	230V	1,0 kg	120x185	biały połysk
203.120.0.05.01.050	wstropowa (C)	QPAR111 [GU10]	100W	230V	1,0 kg	120x185	chrom



satyna
satin

Tytan 700

50W | 230V | QPAR16 | GU10 |



Dane produktu: Product data:

Materiał: aluminium **Material:** aluminum

Dostępne kolory: Available colors:

- **satyna** satin
- **czarny mat / czarny połysk** black mat / black gloss
- **biały mat / biały połysk** white mat / white gloss
- **chrom** chrome

Montaż: Montage:

- **nastropowo (A)** ceiling-mounted (A)
- **wstropowo (B)** recessed (B)

Zasilanie: 230V Power supply: 230V

Źródło światła: QPAR16(50W)

Lightsources: QPAR16(50W)

Rodzaj trzonka: GU10 Kind of spot: GU10

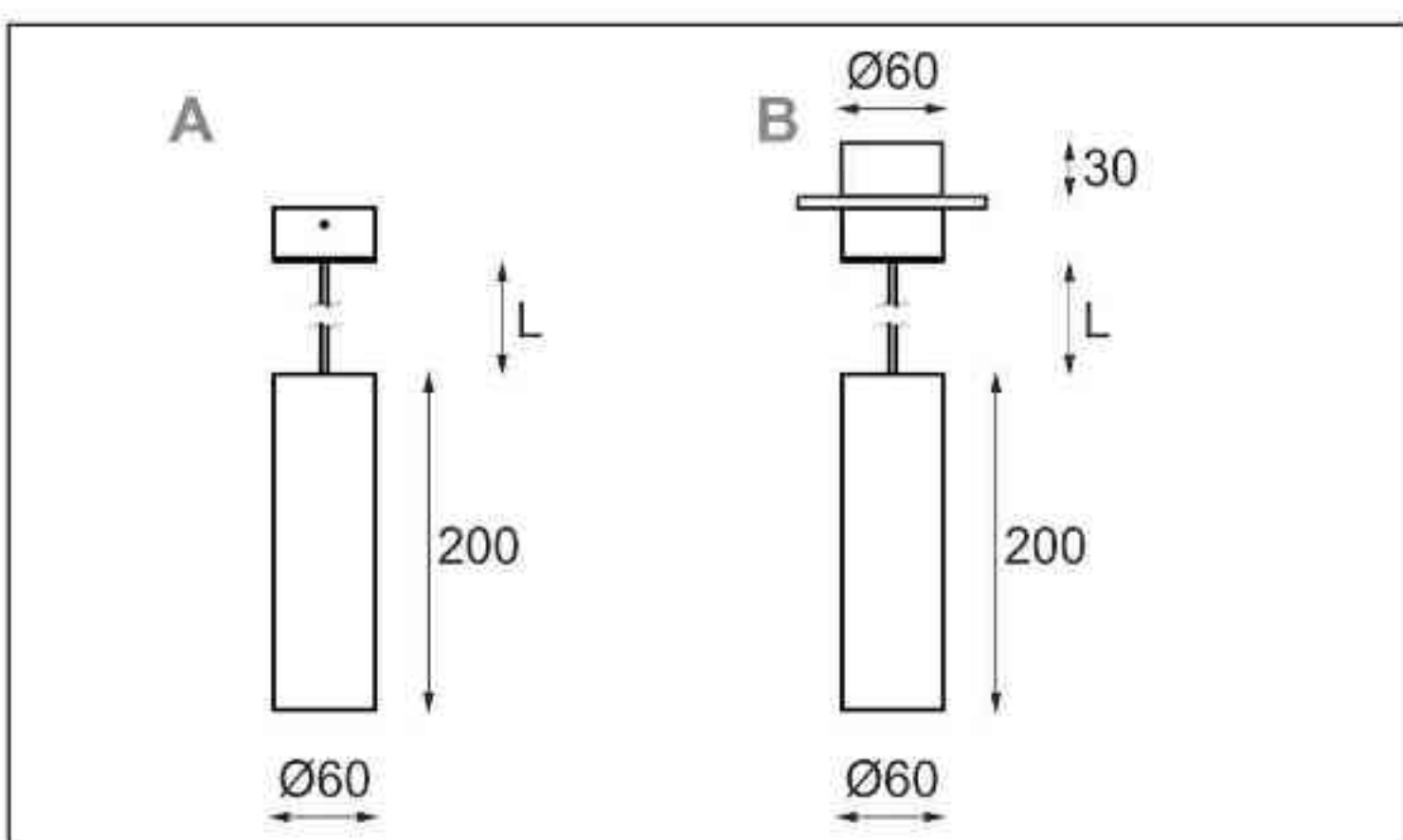
IP: 20 IP: 20

Waga: 0,4 kg weight: 0,4 kg



chrom
chrome

czarny połysk
black gloss



Długość linki (L):

The length of the rope (L):

maksymalnie 2500mm*

up to 2500mm *

*możliwa dowolna długość na zamówienie

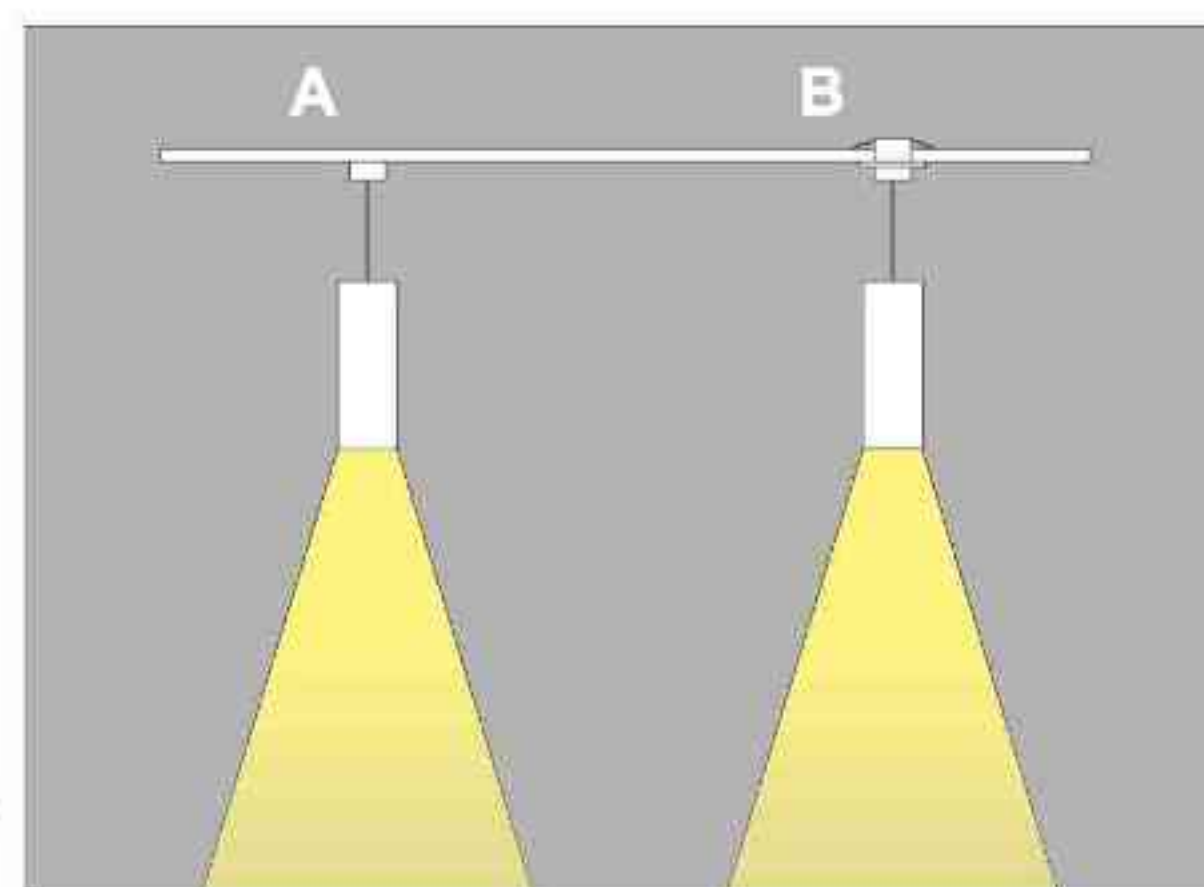
*can be any length to order

Sposoby montażu: ways of mounting:

A. bezpośrednio do podłoża (nastropowo)

directly into the ground (ceiling-mounted)

B. wstropowo recessed



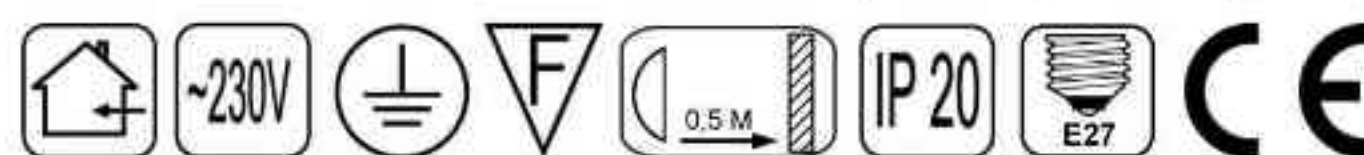
Nr			W	V	kg	mm	
700.110.0.00.01.050	nastropowa (A)	QPAR16 [GU10]	50W	230V	0,4 kg	60x200	satyna
700.120.0.00.01.050	wstropowa (B)	QPAR16 [GU10]	50W	230V	0,4 kg	60x200	czarny mat
700.110.0.01.01.050	nastropowa (A)	QPAR16 [GU10]	50W	230V	0,4 kg	60x200	czarny połysk
700.120.0.01.01.050	wstropowa (B)	QPAR16 [GU10]	50W	230V	0,4 kg	60x200	biały mat
700.110.0.02.01.050	nastropowa (A)	QPAR16 [GU10]	50W	230V	0,4 kg	60x200	biały połysk
700.120.0.02.01.050	wstropowa (B)	QPAR16 [GU10]	50W	230V	0,4 kg	60x200	chrom
700.110.0.03.01.050	nastropowa (A)	QPAR16 [GU10]	50W	230V	0,4 kg	60x200	satyna
700.120.0.03.01.050	wstropowa (B)	QPAR16 [GU10]	50W	230V	0,4 kg	60x200	czarny mat
700.110.0.04.01.050	nastropowa (A)	QPAR16 [GU10]	50W	230V	0,4 kg	60x200	czarny połysk
700.120.0.04.01.050	wstropowa (B)	QPAR16 [GU10]	50W	230V	0,4 kg	60x200	biały mat
700.110.0.05.01.050	nastropowa (A)	QPAR16 [GU10]	50W	230V	0,4 kg	60x200	biały połysk
700.120.0.05.01.050	wstropowa (B)	QPAR16 [GU10]	50W	230V	0,4 kg	60x200	chrom



satyna
satin

Tytan 702

75W | 230V | PAR20 | E27 |



Dane produktu: Product data:

Materiał: aluminium Material: aluminum

Dostępne kolory: Available colors:

- **satyna** satin
- **czarny mat / czarny połysk** black mat / black gloss
- **biały mat / biały połysk** white mat / white gloss
- **chrom** chrome

Montaż: Montage:

- **nastropowo (A)** ceiling-mounted (A)
- **wstropowo (B)** recessed (B)

Zasilanie: 230V Power supply: 230V

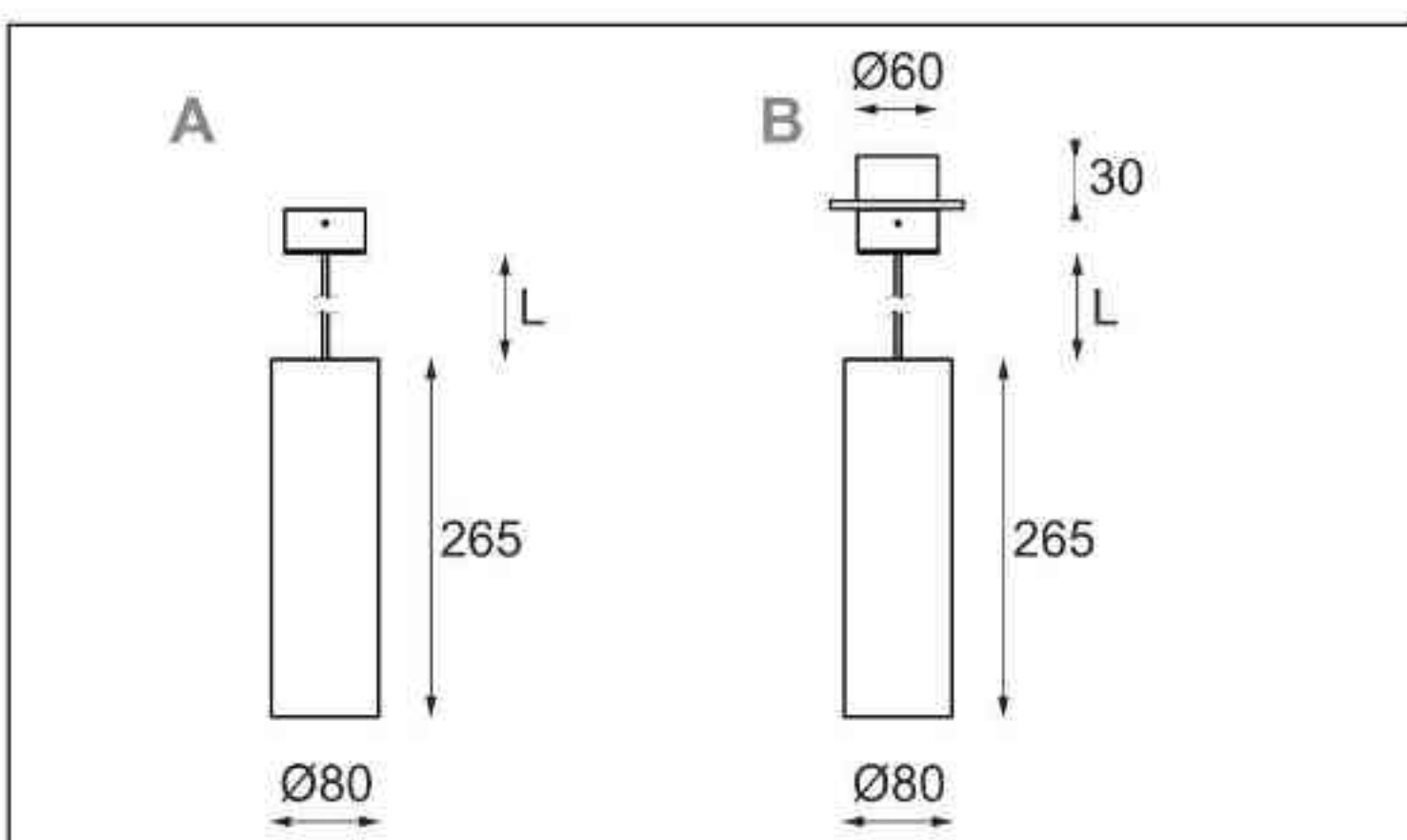
Źródło światła: PAR20(75W)

Lightsource: PAR20(75W)

Rodzaj trzonka: E27 Kind of spot: E27

IP: 20 IP: 20

Waga: 0,6 kg weight: 0,6 kg



Długość linki (L):

The length of the rope (L):

maksymalnie 2500mm*

up to 2500mm *

*możliwa dowolna długość na zamówienie

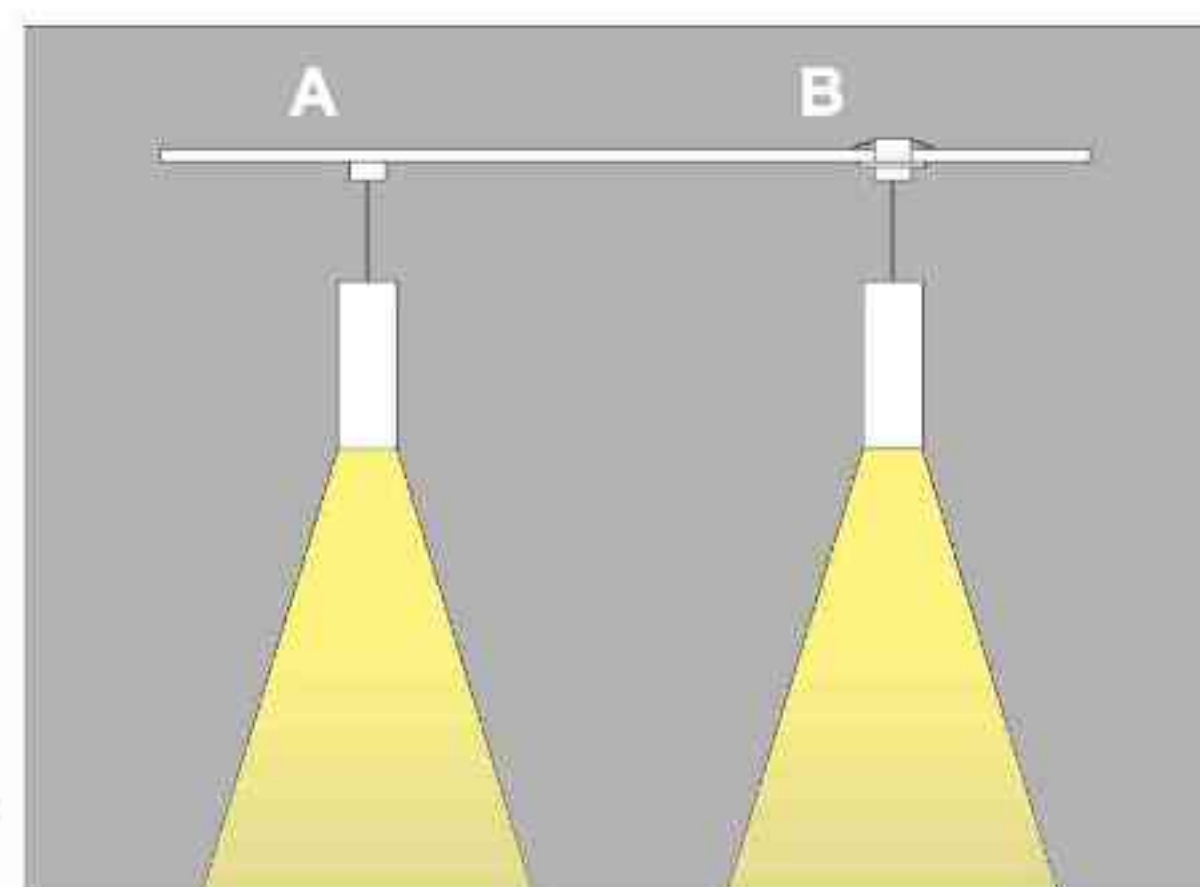
*can be any length to order

Sposoby montażu: ways of mounting:

A. bezpośrednio do podłoża (nastropowo)

directly into the ground (ceiling-mounted)

B. wstropowo recessed



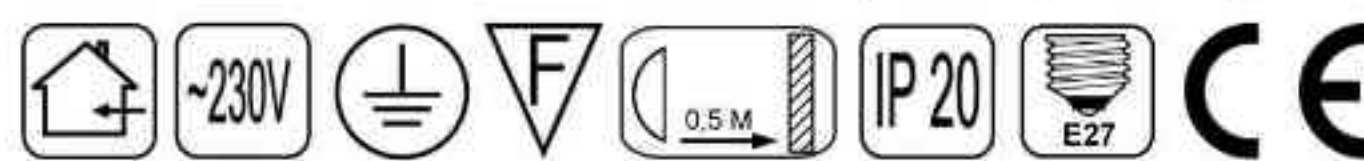
Nr			W	V	kg	mm	
702.110.0.00.01.075	nastropowa (A)	PAR20 [E27]	75W	230V	0,6 kg	80x265	satyna
702.120.0.00.01.075	wstropowa (B)	PAR20 [E27]	75W	230V	0,6 kg	80x265	czarny mat
702.110.0.01.01.075	nastropowa (A)	PAR20 [E27]	75W	230V	0,6 kg	80x265	czarny połysk
702.120.0.01.01.075	wstropowa (B)	PAR20 [E27]	75W	230V	0,6 kg	80x265	biały mat
702.110.0.02.01.075	nastropowa (A)	PAR20 [E27]	75W	230V	0,6 kg	80x265	biały połysk
702.120.0.02.01.075	wstropowa (B)	PAR20 [E27]	75W	230V	0,6 kg	80x265	chrom
702.110.0.03.01.075	nastropowa (A)	PAR20 [E27]	75W	230V	0,6 kg	80x265	satyna
702.120.0.03.01.075	wstropowa (B)	PAR20 [E27]	75W	230V	0,6 kg	80x265	czarny mat
702.110.0.04.01.075	nastropowa (A)	PAR20 [E27]	75W	230V	0,6 kg	80x265	czarny połysk
702.120.0.04.01.075	wstropowa (B)	PAR20 [E27]	75W	230V	0,6 kg	80x265	biały mat
702.110.0.05.01.075	nastropowa (A)	PAR20 [E27]	75W	230V	0,6 kg	80x265	biały połysk
702.120.0.05.01.075	wstropowa (B)	PAR20 [E27]	75W	230V	0,6 kg	80x265	chrom



satyna
satin

Tytan 703

100W | 230V | PAR30 | E27 |



Dane produktu: Product data:

Materiał: aluminium Material: aluminum

Dostępne kolory: Available colors:

- **satyna** satin
- **czarny mat / czarny połysk** black mat / black gloss
- **biały mat / biały połysk** white mat / white gloss
- **chrom** chrome

Montaż: Montage:

- **nastropowo (A)** ceiling-mounted (A)
- **wstropowo (B)** recessed (B)

Zasilanie: 230V Power supply: 230V

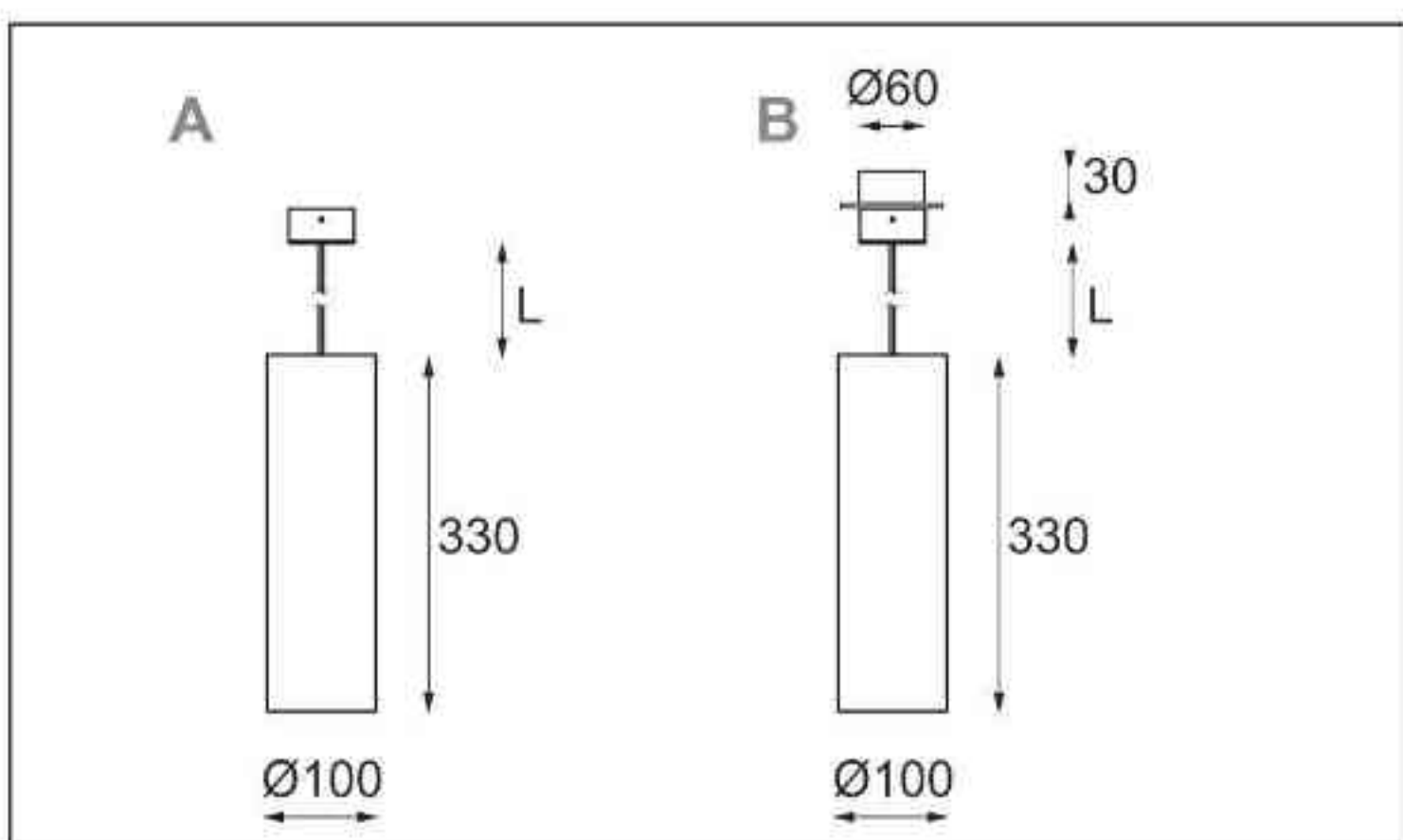
Źródło światła: PAR30(100W)

Lightsource: PAR30(100W)

Rodzaj trzonka: E27 Kind of spot: E27

IP: 20 IP: 20

Waga: 0,8 kg weight: 0,8 kg



Długość linki (L):

The length of the rope (L):

maksymalnie 2500mm*

up to 2500mm *

*możliwa dowolna długość na zamówienie

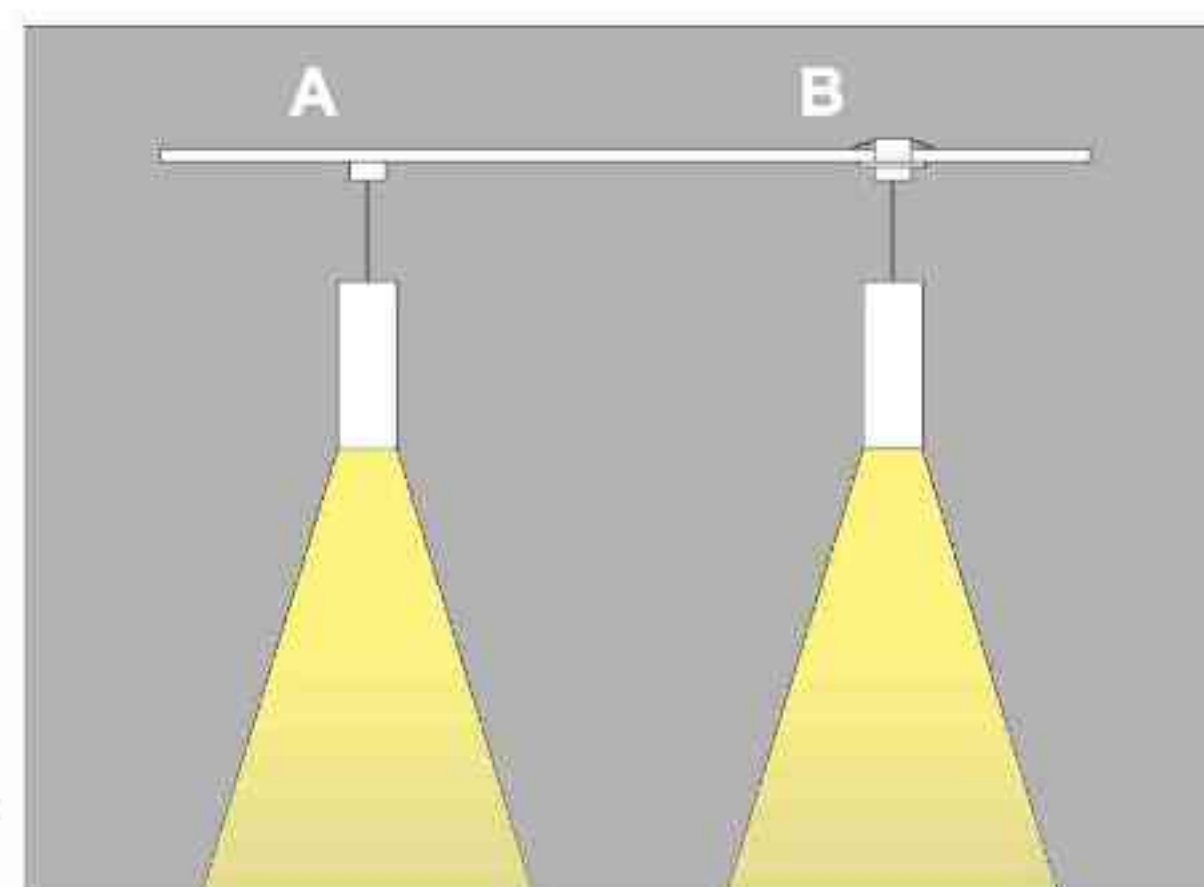
*can be any length to order

Sposoby montażu: ways of mounting:

A. **bezpośrednio do podłoża (nastropowo)**

directly into the ground (ceiling-mounted)

B. **wstropowo** recessed



Nr			W	V	kg	mm	
703.110.0.00.01.100	nastropowa (A)	PAR30 [E27]	100W	230V	0,8 kg	100x330	satyna
703.120.0.00.01.100	wstropowa (B)	PAR30 [E27]	100W	230V	0,8 kg	100x330	czarny mat
703.110.0.01.01.100	nastropowa (A)	PAR30 [E27]	100W	230V	0,8 kg	100x330	czarny połysk
703.120.0.01.01.100	wstropowa (B)	PAR30 [E27]	100W	230V	0,8 kg	100x330	biały mat
703.110.0.02.01.100	nastropowa (A)	PAR30 [E27]	100W	230V	0,8 kg	100x330	biały połysk
703.120.0.02.01.100	wstropowa (B)	PAR30 [E27]	100W	230V	0,8 kg	100x330	chrom
703.110.0.03.01.100	nastropowa (A)	PAR30 [E27]	100W	230V	0,8 kg	100x330	satyna
703.120.0.03.01.100	wstropowa (B)	PAR30 [E27]	100W	230V	0,8 kg	100x330	czarny mat
703.110.0.04.01.100	nastropowa (A)	PAR30 [E27]	100W	230V	0,8 kg	100x330	czarny połysk
703.120.0.04.01.100	wstropowa (B)	PAR30 [E27]	100W	230V	0,8 kg	100x330	biały mat
703.110.0.05.01.100	nastropowa (A)	PAR30 [E27]	100W	230V	0,8 kg	100x330	biały połysk
703.120.0.05.01.100	wstropowa (B)	PAR30 [E27]	100W	230V	0,8 kg	100x330	chrom



satyna
satin

Tytan 704

100W | 230V | QPAR111 | GU10 |



Dane produktu: Product data:

Materiał: aluminium Material: aluminum

Dostępne kolory: Available colors:

- **satyna** satin
- **czarny mat / czarny połysk** black mat / black gloss
- **biały mat / biały połysk** white mat / white gloss
- **chrom** chrome

Montaż: Montage:

- **nastropowo (A)** ceiling-mounted (A)
- **wstropowo (B)** recessed (B)

Zasilanie: 230V Power supply: 230V

Źródło światła: QPAR111(100W)

Lightsource: QPAR111(100W)

Rodzaj trzonka: GU10 Kind of spot: GU10

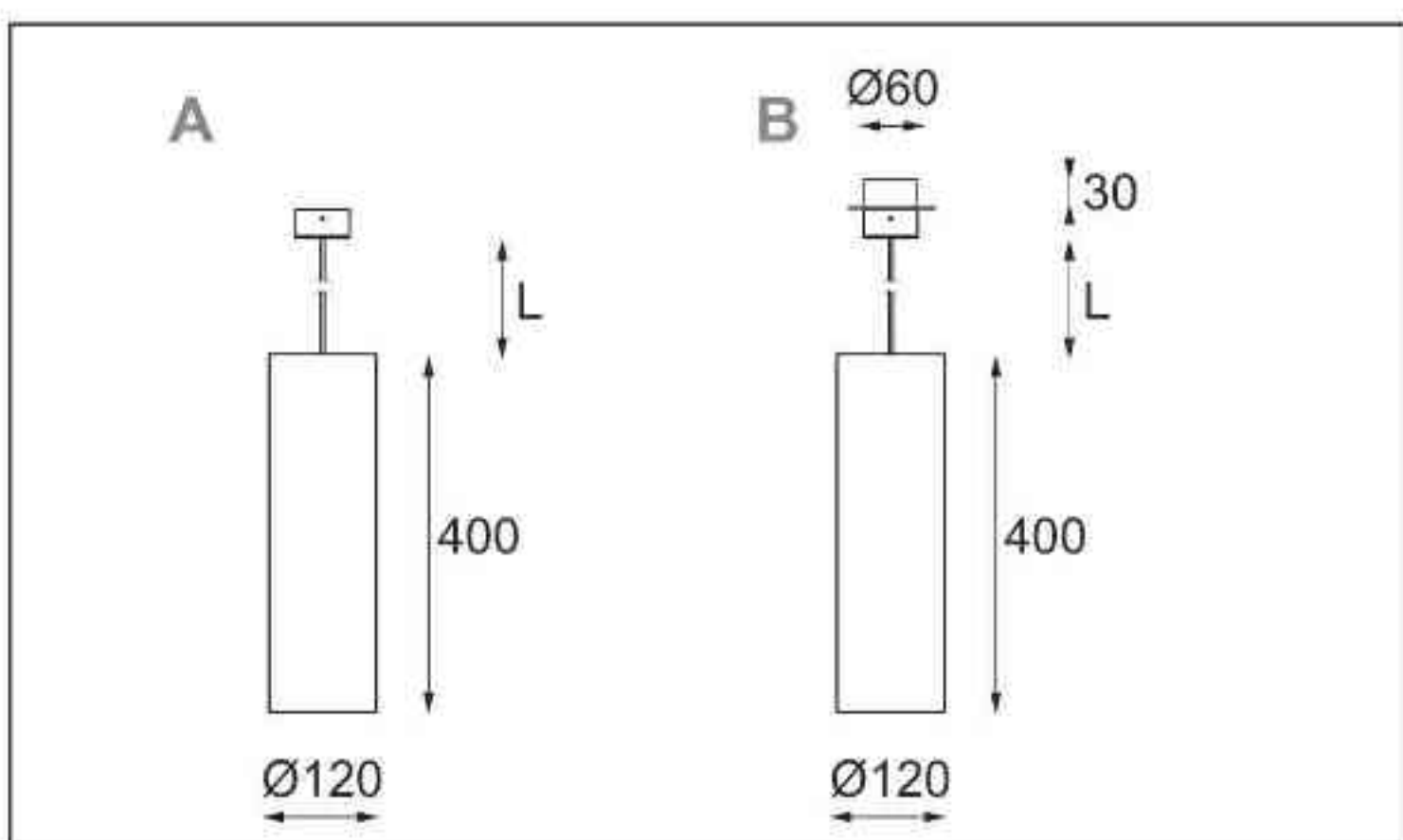
IP: 20 IP: 20

Waga: 1 kg weight: 1 kg



chrom
chrome

czarny połysk
black gloss



Długość linki (L):

The length of the rope (L):

maksymalnie 2500mm*

up to 2500mm *

*możliwa dowolna długość na zamówienie

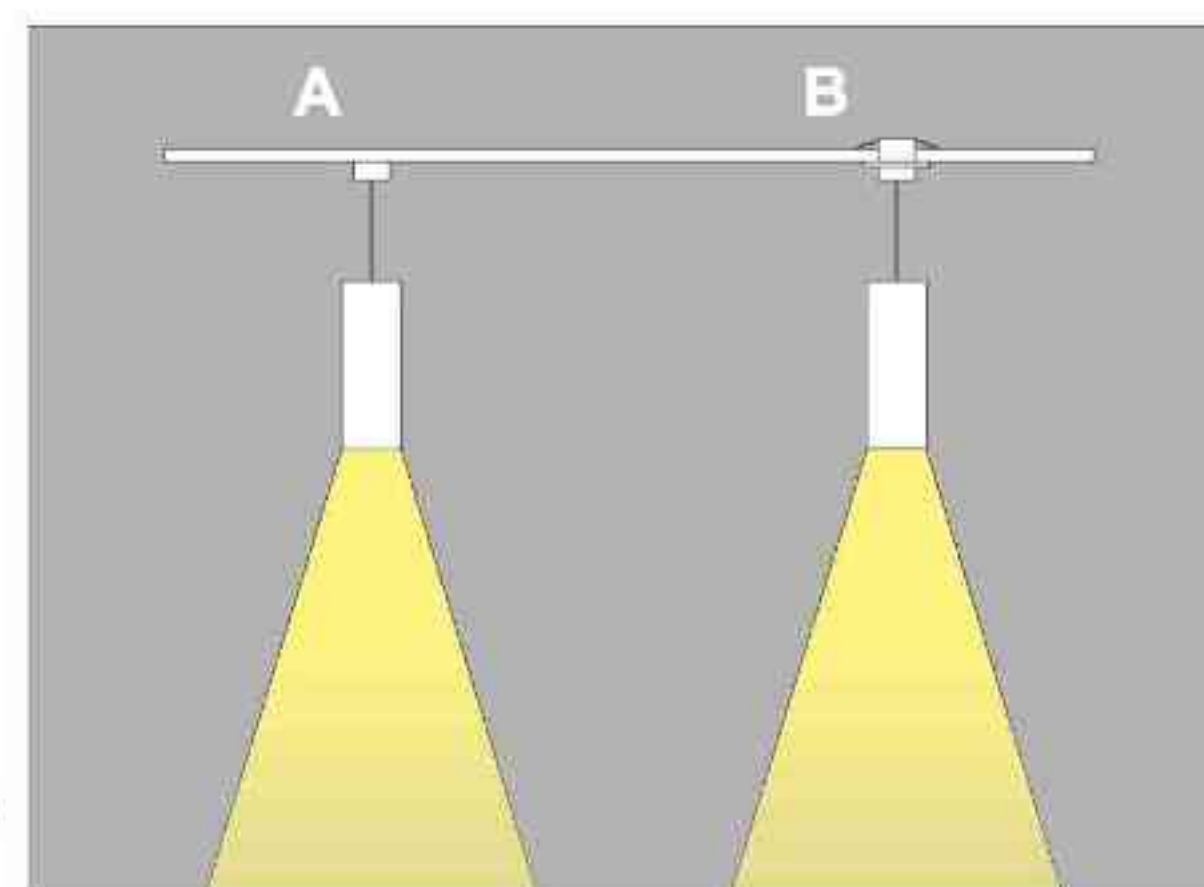
*can be any length to order

Sposoby montażu: ways of mounting:

A. **bezpośrednio do podłoża (nastropowo)**

directly into the ground (ceiling-mounted)

B. **wstropowo** recessed



Nr			W	V	kg	mm	
704.110.0.00.01.100	nastropowa (A)	QPAR111 [GU10]	100W	230V	1,0 kg	120x400	satyna
704.120.0.00.01.100	wstropowa (B)	QPAR111 [GU10]	100W	230V	1,0 kg	120x400	czarny mat
704.110.0.01.01.100	nastropowa (A)	QPAR111 [GU10]	100W	230V	1,0 kg	120x400	czarny połysk
704.120.0.01.01.100	wstropowa (B)	QPAR111 [GU10]	100W	230V	1,0 kg	120x400	biały mat
704.110.0.02.01.100	nastropowa (A)	QPAR111 [GU10]	100W	230V	1,0 kg	120x400	biały połysk
704.120.0.02.01.100	wstropowa (B)	QPAR111 [GU10]	100W	230V	1,0 kg	120x400	chrom
704.110.0.03.01.100	nastropowa (A)	QPAR111 [GU10]	100W	230V	1,0 kg	120x400	satyna
704.120.0.03.01.100	wstropowa (B)	QPAR111 [GU10]	100W	230V	1,0 kg	120x400	czarny mat
704.110.0.04.01.100	nastropowa (A)	QPAR111 [GU10]	100W	230V	1,0 kg	120x400	czarny połysk
704.120.0.04.01.100	wstropowa (B)	QPAR111 [GU10]	100W	230V	1,0 kg	120x400	biały mat
704.110.0.05.01.100	nastropowa (A)	QPAR111 [GU10]	100W	230V	1,0 kg	120x400	biały połysk
704.120.0.05.01.100	wstropowa (B)	QPAR111 [GU10]	100W	230V	1,0 kg	120x400	chrom



satyna
satin

Tytan 705

100W | 230V/12V | QR111 | G53 |



Dane produktu: Product data:

Materiał: aluminium Material: aluminum

Dostępne kolory: Available colors:

- **satyna** satin
- **czarny mat / czarny połysk** black mat / black gloss
- **biały mat / biały połysk** white mat / white gloss
- **chrom** chrome

Montaż: Montage:

- **nastropowo (A)** ceiling-mounted (A)
- **wstropowo (B)** recessed (B)

Zasilanie: 230V Power supply: 230V

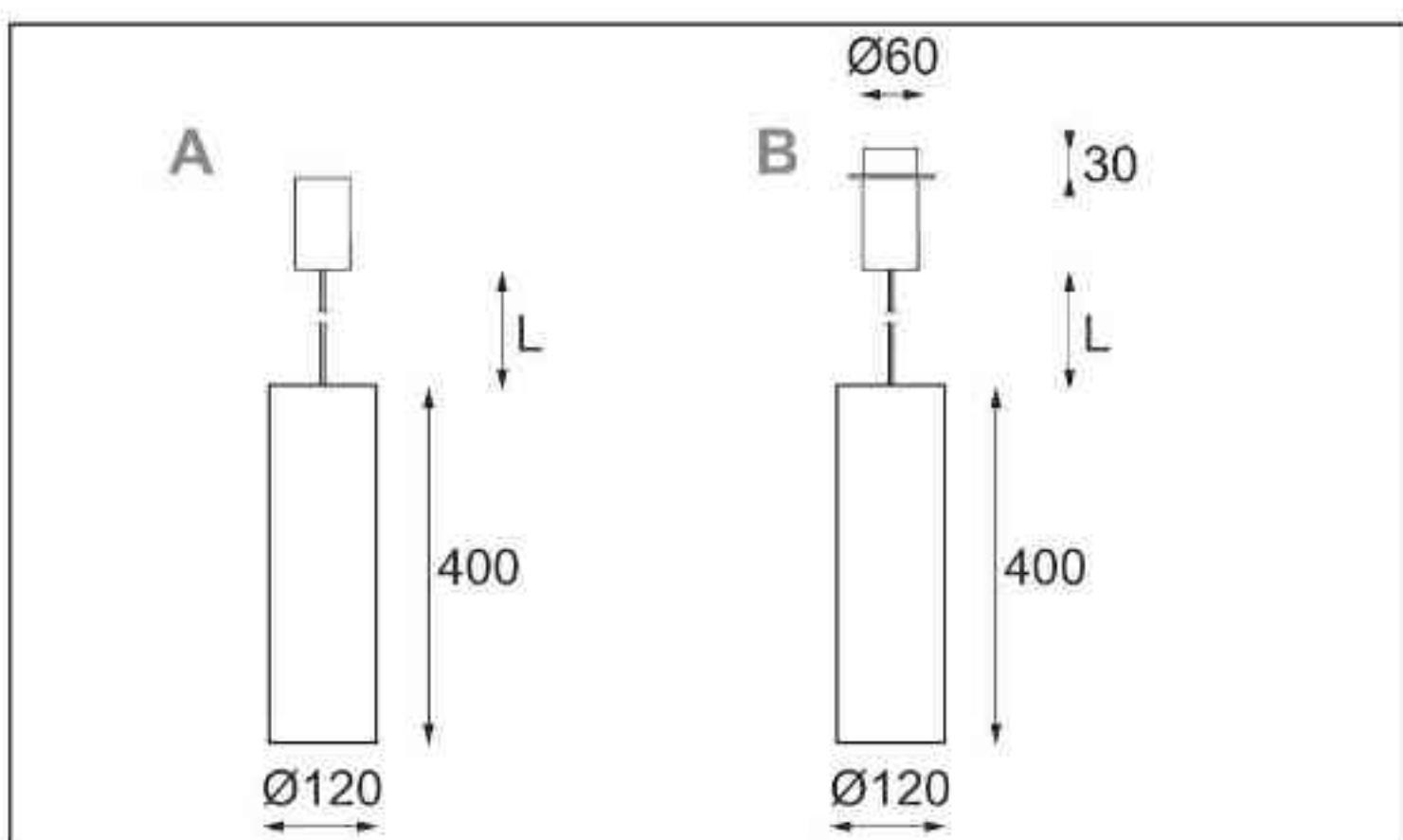
Źródło światła: QPAR111(100W)

Lightsource: QPAR111(100W)

Rodzaj trzonka: GU10 Kind of spot: GU10

IP: 20 IP: 20

Waga: 1 kg weight: 1 kg



Długość linki (L):

The length of the rope (L):

maksymalnie 2500mm*

up to 2500mm *

*możliwa dowolna długość na zamówienie

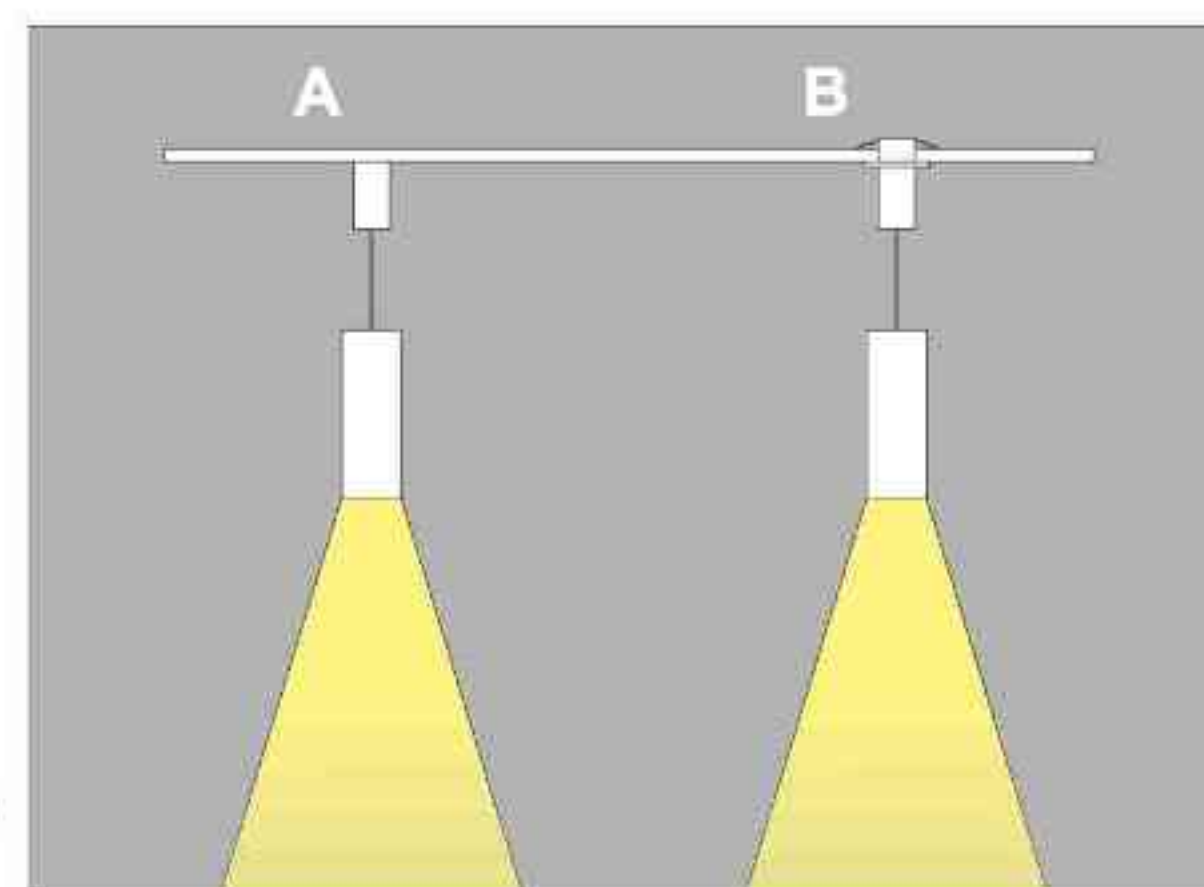
*can be any length to order

Sposoby montażu: ways of mounting:

A. bezpośrednio do podłoża (nastropowo)

directly into the ground (ceiling-mounted)

B. wstropowo recessed

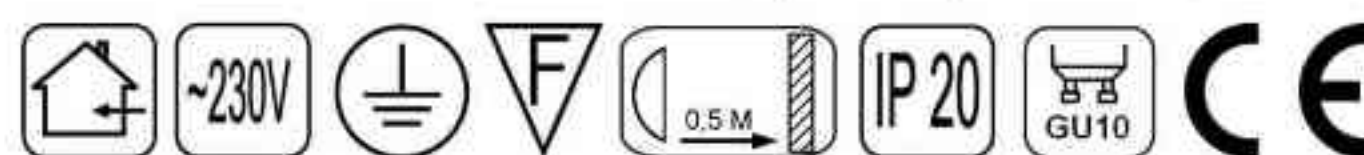


Nr			W	V	kg	mm	
705.010.0.00.01.100	nastropowa (A)	QR111 [G53]	100W	230V/12V	1,0 kg	120x400	satyna
705.020.0.00.01.100	wstropowa (B)	QR111 [G53]	100W	230V/12V	1,0 kg	120x400	czarny mat
705.010.0.01.01.100	nastropowa (A)	QR111 [G53]	100W	230V/12V	1,0 kg	120x400	czarny połysk
705.020.0.01.01.100	wstropowa (B)	QR111 [G53]	100W	230V/12V	1,0 kg	120x400	biały mat
705.010.0.02.01.100	nastropowa (A)	QR111 [G53]	100W	230V/12V	1,0 kg	120x400	biały połysk
705.020.0.02.01.100	wstropowa (B)	QR111 [G53]	100W	230V/12V	1,0 kg	120x400	chrom
705.010.0.03.01.100	nastropowa (A)	QR111 [G53]	100W	230V/12V	1,0 kg	120x400	satyna
705.020.0.03.01.100	wstropowa (B)	QR111 [G53]	100W	230V/12V	1,0 kg	120x400	czarny mat
705.010.0.04.01.100	nastropowa (A)	QR111 [G53]	100W	230V/12V	1,0 kg	120x400	czarny połysk
705.020.0.04.01.100	wstropowa (B)	QR111 [G53]	100W	230V/12V	1,0 kg	120x400	biały mat
705.010.0.05.01.100	nastropowa (A)	QR111 [G53]	100W	230V/12V	1,0 kg	120x400	biały połysk
705.020.0.05.01.100	wstropowa (B)	QR111 [G53]	100W	230V/12V	1,0 kg	120x400	chrom



Helios 710

50W | 230V | QPAR16 | GU10 |



Dane produktu: Product data:

Materiał: aluminium Material: aluminum

Dostępne kolory: Available colors:

- **satyna** satin
- **czarny mat / czarny połysk** black mat / black gloss
- **biały mat / biały połysk** white mat / white gloss
- **chrom** chrome

Montaż: Montage:

- **nastropowo** ceiling-mounted

Zasilanie: 230V Power supply: 230V

Źródło światła: QPAR16 (50W)

Lightsources: QPAR16(50W)

Rodzaj trzonka: Gu10 Kind of spot: GU10

IP: 20 IP: 20

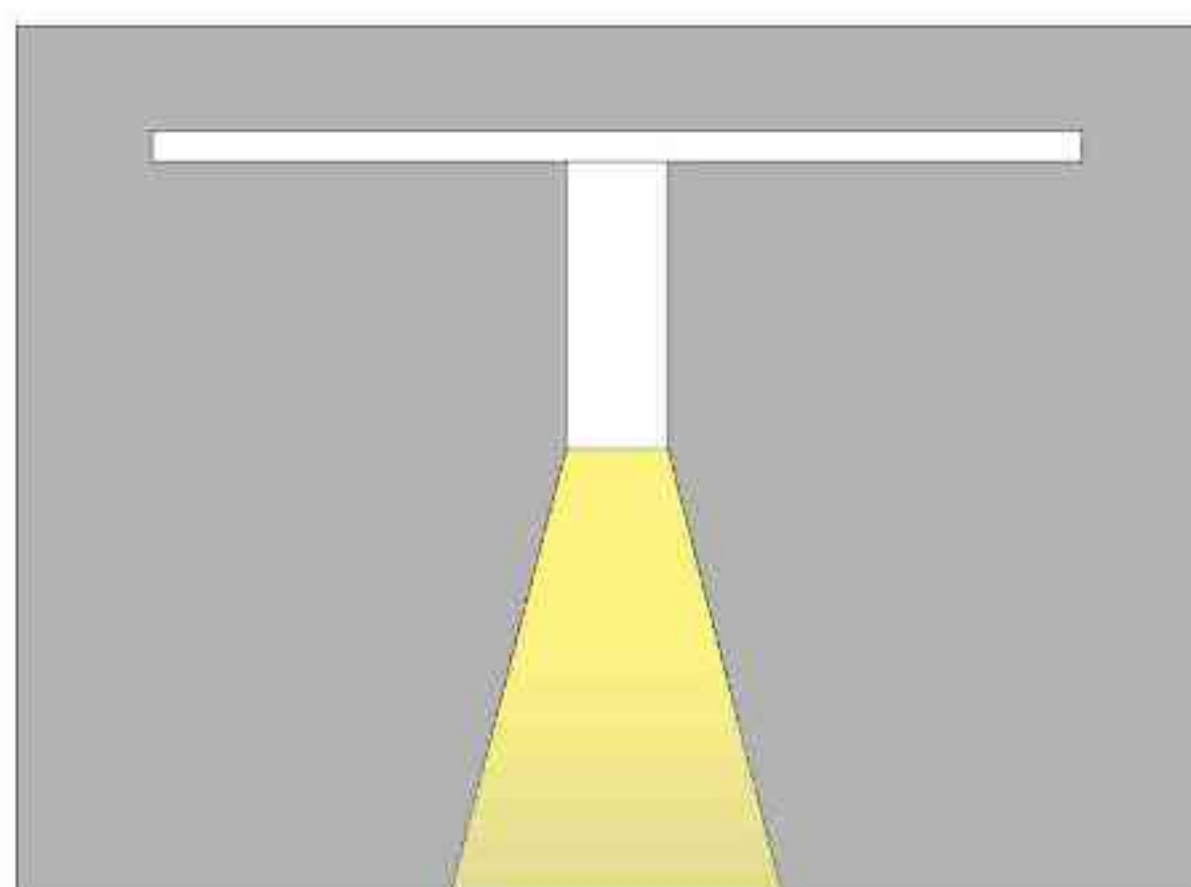
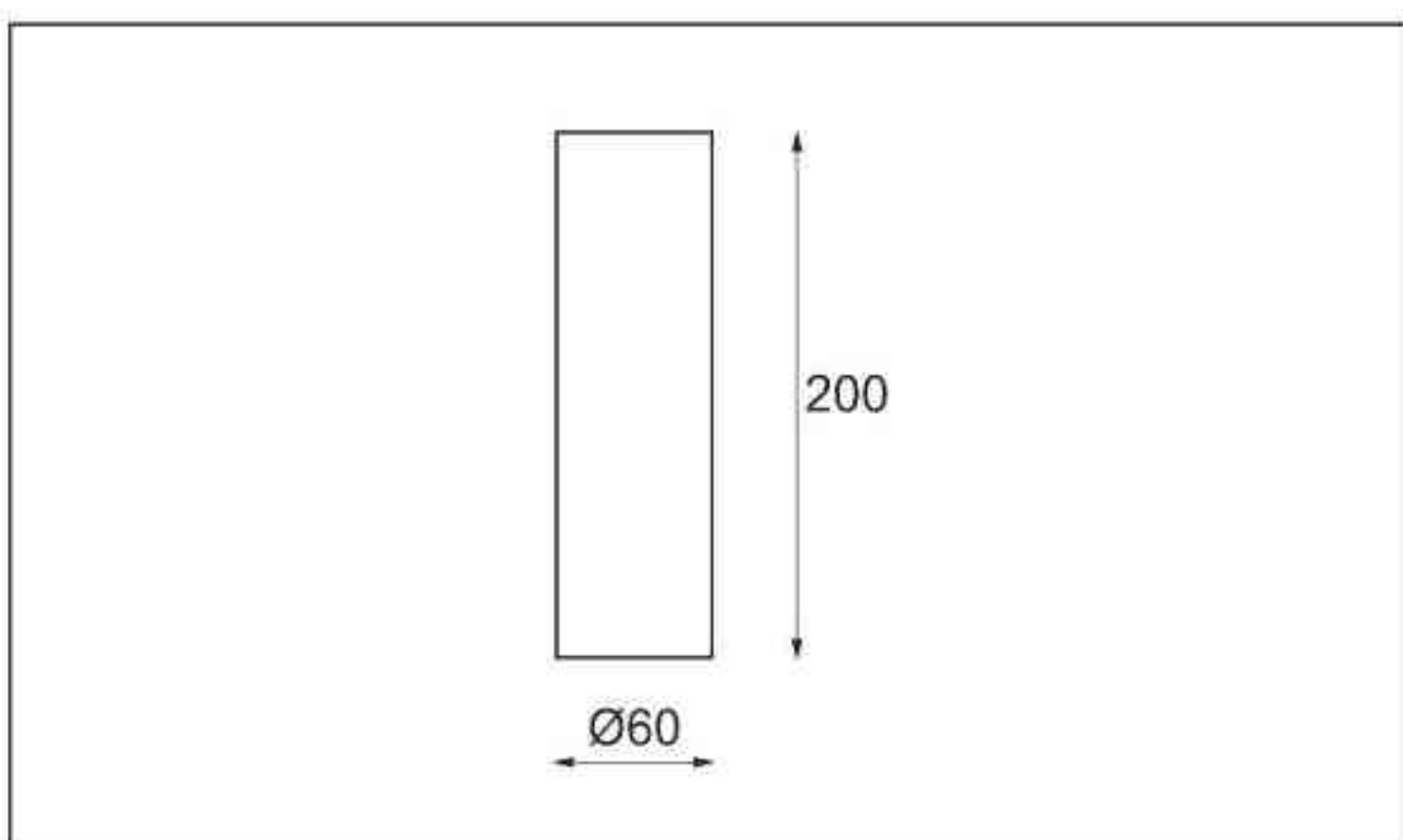
Waga: 0,4 kg weight: 0,4 kg



chrom
chrome



czarny połysk
black gloss



Sposoby montażu: ways of mounting:
• bezpośrednio do podłoża (nastropowo)
directly into the ground (ceiling-mounted)

Nr			W	V	kg	mm	
710.110.0.00.01.050	nastropowa	QPAR16 [GU10]	50W	230V	0,4 kg	60x200	satyna
710.110.0.01.01.050	nastropowa	QPAR16 [GU10]	50W	230V	0,4 kg	60x200	czarny mat
710.110.0.02.01.050	nastropowa	QPAR16 [GU10]	50W	230V	0,4 kg	60x200	czarny połysk
710.110.0.03.01.050	nastropowa	QPAR16 [GU10]	50W	230V	0,4 kg	60x200	biały mat
710.110.0.04.01.050	nastropowa	QPAR16 [GU10]	50W	230V	0,4 kg	60x200	biały połysk
710.110.0.05.01.050	nastropowa	QPAR16 [GU10]	50W	230V	0,4 kg	60x200	chrom



Dane produktu: Product data:

Materiał: aluminium Material: aluminum

Dostępne kolory: Available colors:

- **satyna** satin
- **czarny mat / czarny połysk** black mat / black gloss
- **biały mat / biały połysk** white mat / white gloss
- **chrom** chrome

Montaż: Montage:

- **nastropowo** ceiling-mounted

Zasilanie: 230V Power supply: 230V

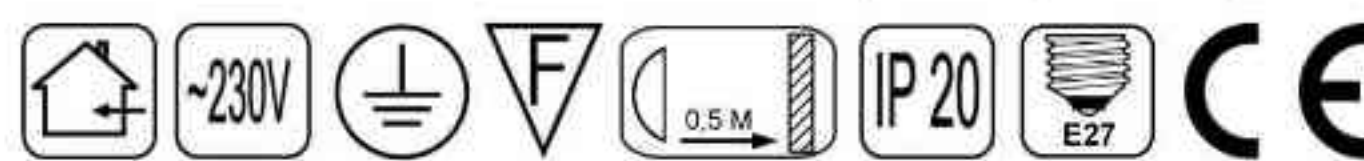
Źródło światła: PAR20 (75W)

Lightsources: PAR20 (75W)

Rodzaj trzonka: E27 Kind of spot: E27

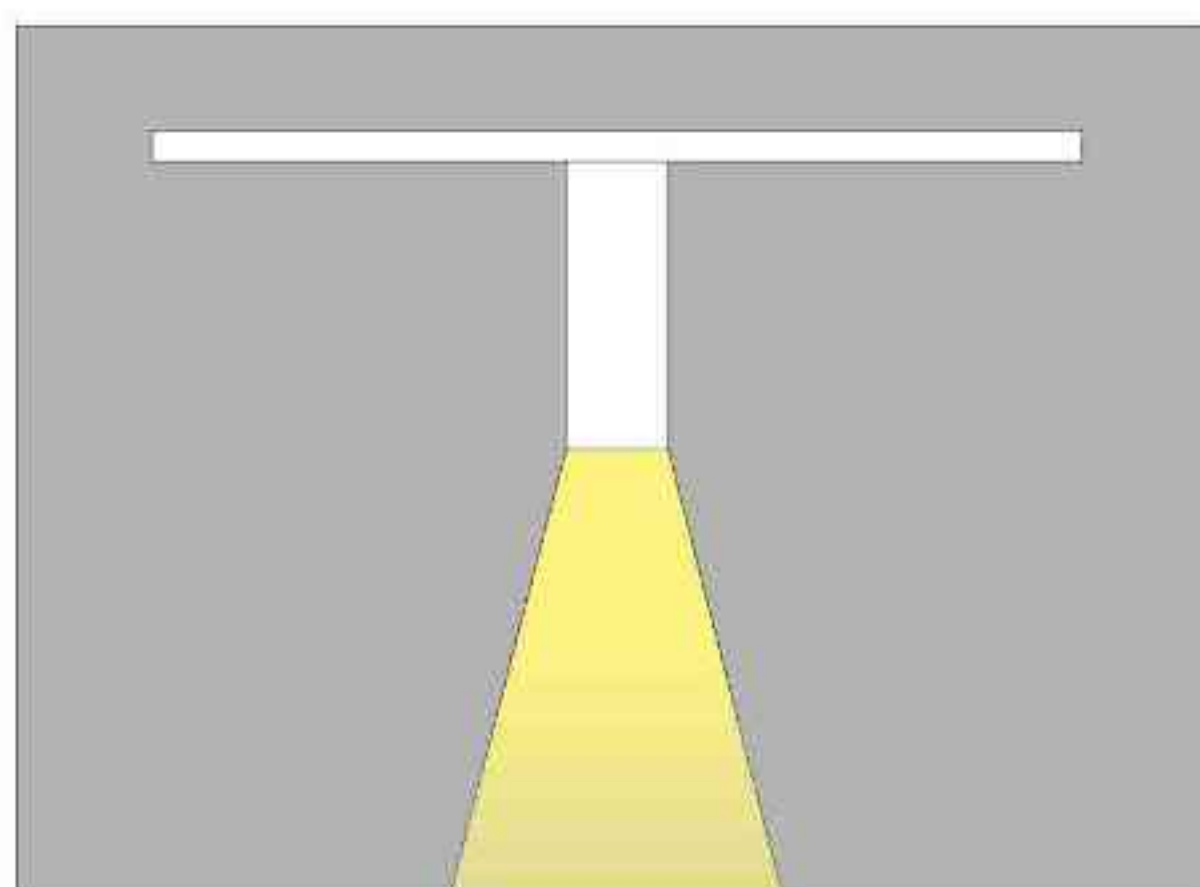
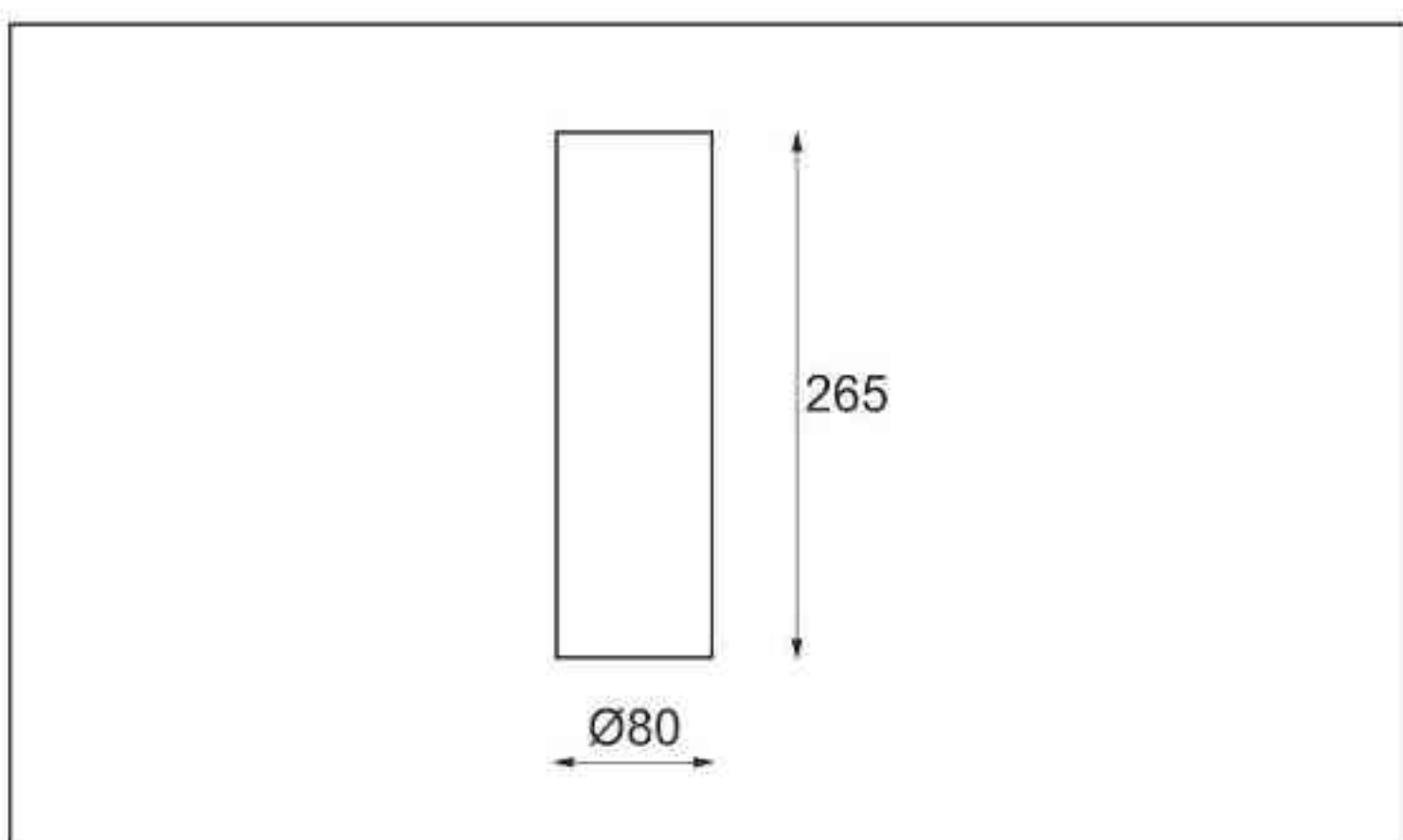
IP: 20 IP: 20

Waga: 0,6 kg weight: 0,6 kg



Helios 712

75W | 230V | PAR20 | E27 |



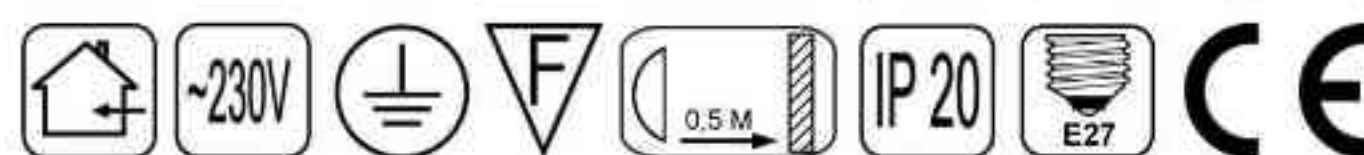
Sposoby montażu: ways of mounting:
• bezpośrednio do podłoża (nastropowo)
directly into the ground (ceiling-mounted)

Nr			W	V	kg	mm	
712.110.0.00.01.075	nastropowa	PAR20 [E27]	75W	230V	0,6 kg	80x265	satyna
712.110.0.01.01.075	nastropowa	PAR20 [E27]	75W	230V	0,6 kg	80x265	czarny mat
712.110.0.02.01.075	nastropowa	PAR20 [E27]	75W	230V	0,6 kg	80x265	czarny połysk
712.110.0.03.01.075	nastropowa	PAR20 [E27]	75W	230V	0,6 kg	80x265	biały mat
712.110.0.04.01.075	nastropowa	PAR20 [E27]	75W	230V	0,6 kg	80x265	biały połysk
712.110.0.05.01.075	nastropowa	PAR20 [E27]	75W	230V	0,6 kg	80x265	chrom



Helios 713

100W | 230V | PAR30 | E27 |



Dane produktu: Product data:

Materiał: aluminium Material: aluminum

Dostępne kolory: Available colors:

- **satyna** satin
- **czarny mat / czarny połysk** black mat / black gloss
- **biały mat / biały połysk** white mat / white gloss
- **chrom** chrome

Montaż: Montage:

- **nastropowo** ceiling-mounted

Zasilanie: 230V Power supply: 230V

Źródło światła: PAR30 (100W)

Lightsources: PAR30(100W)

Rodzaj trzonka: E27 Kind of spot: E27

IP: 20 IP: 20

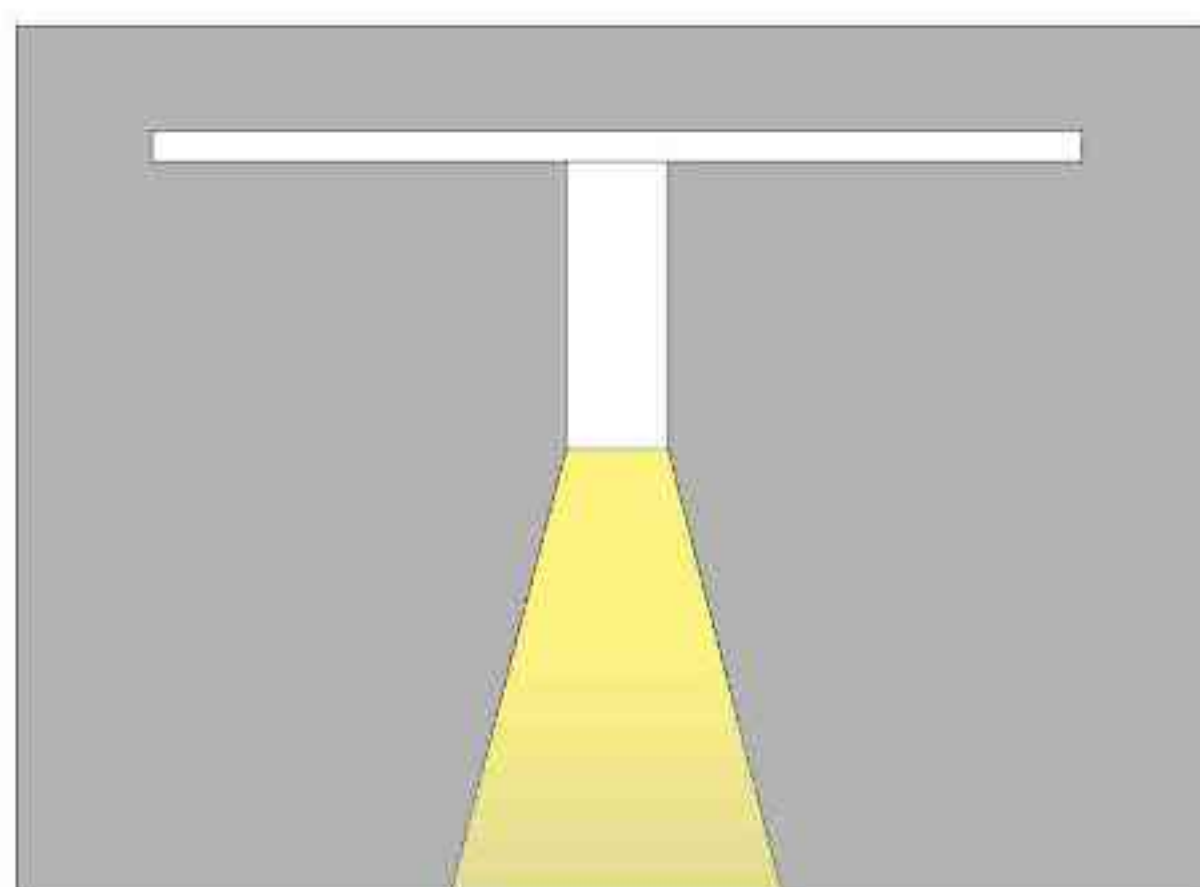
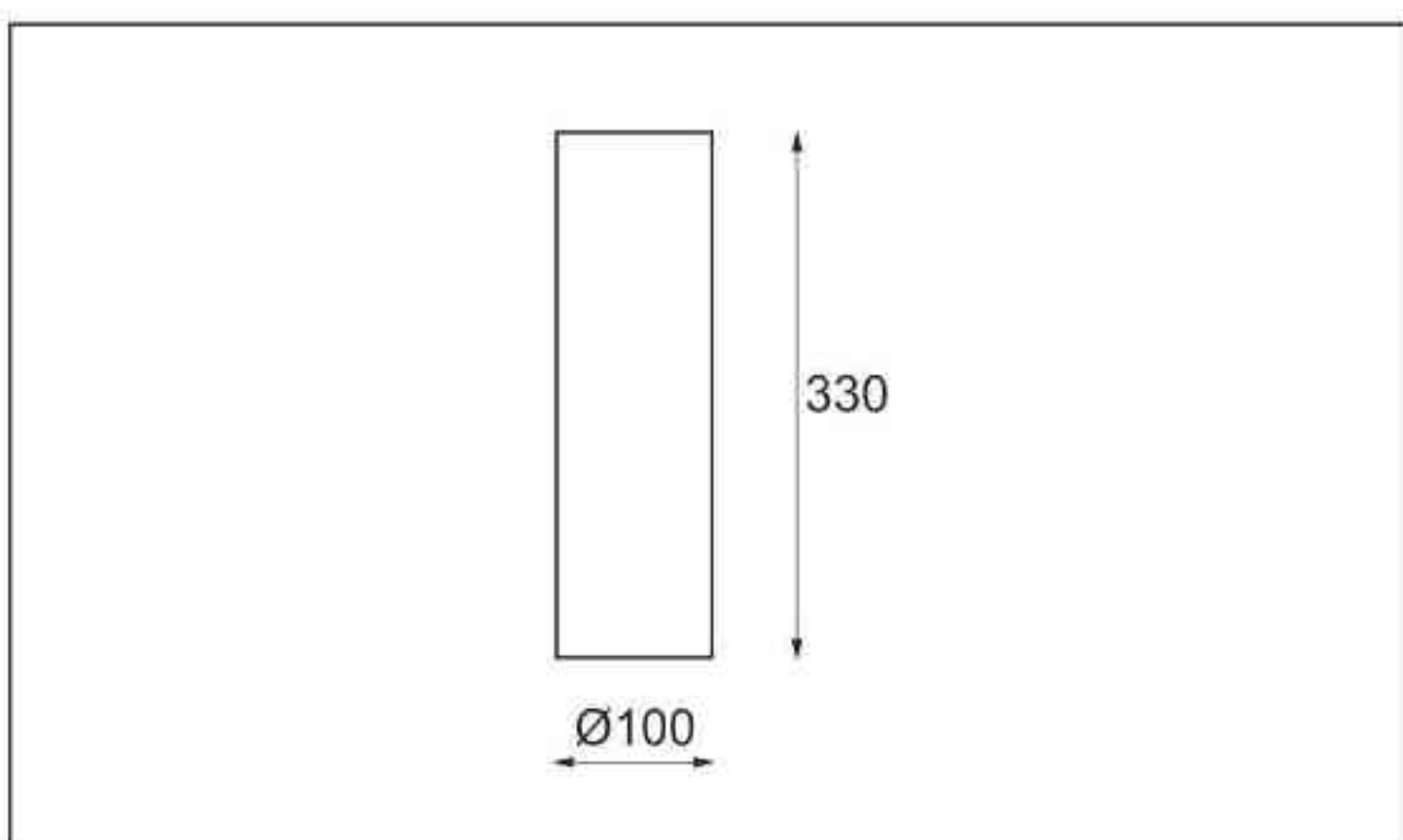
Waga: 0,8 kg weight: 0,8 kg



chrom
chrome



czarny połysk
black gloss



Sposoby montażu: ways of mounting:
• bezpośrednio do podłoża (nastropowo)
directly into the ground (ceiling-mounted)

Nr			W	V	kg	mm	
713.110.0.00.01.100	nastropowa	PAR30 [E27]	100W	230V	0,8 kg	100x330	satyna
713.110.0.01.01.100	nastropowa	PAR30 [E27]	100W	230V	0,8 kg	100x330	czarny mat
713.110.0.02.01.100	nastropowa	PAR30 [E27]	100W	230V	0,8 kg	100x330	czarny połysk
713.110.0.03.01.100	nastropowa	PAR30 [E27]	100W	230V	0,8 kg	100x330	biały mat
713.110.0.04.01.100	nastropowa	PAR30 [E27]	100W	230V	0,8 kg	100x330	biały połysk
713.110.0.05.01.100	nastropowa	PAR30 [E27]	100W	230V	0,8 kg	100x330	chrom



Dane produktu: Product data:

Materiał: aluminium Material: aluminum

Dostępne kolory: Available colors:

- **satyna** satin
- **czarny mat / czarny połysk** black mat / black gloss
- **biały mat / biały połysk** white mat / white gloss
- **chrom** chrome

Montaż: Montage:

- **nastropowo** ceiling-mounted

Zasilanie: 230V Power supply: 230V

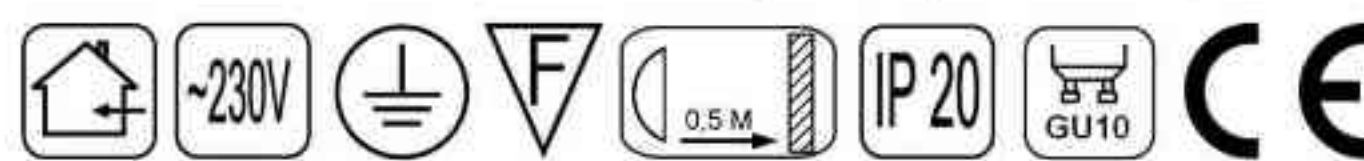
Źródło światła: QPAR111 (100W)

Lightsources: QPAR16(50W)

Rodzaj trzonka: Gu10 Kind of spot: GU10

IP: 20 IP: 20

Waga: 1 kg weight: 1 kg



Helios 714

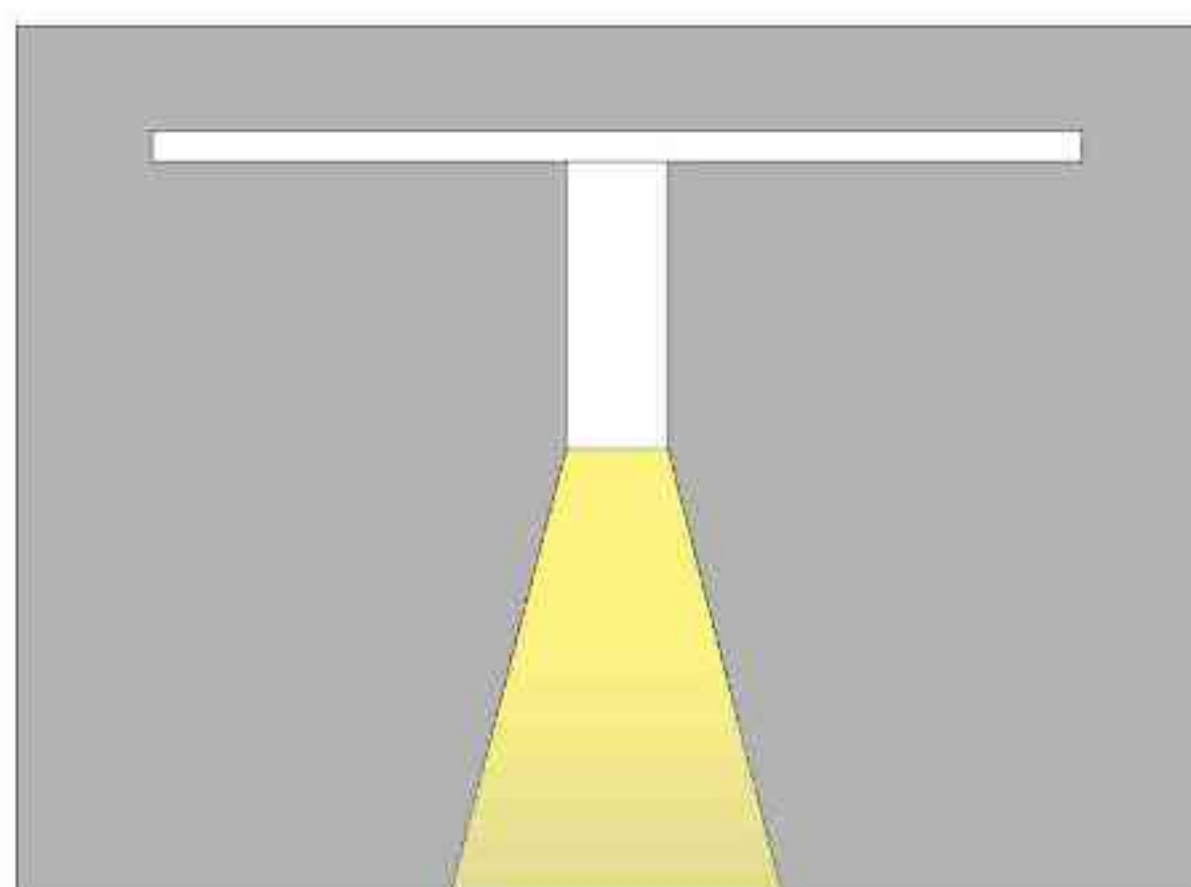
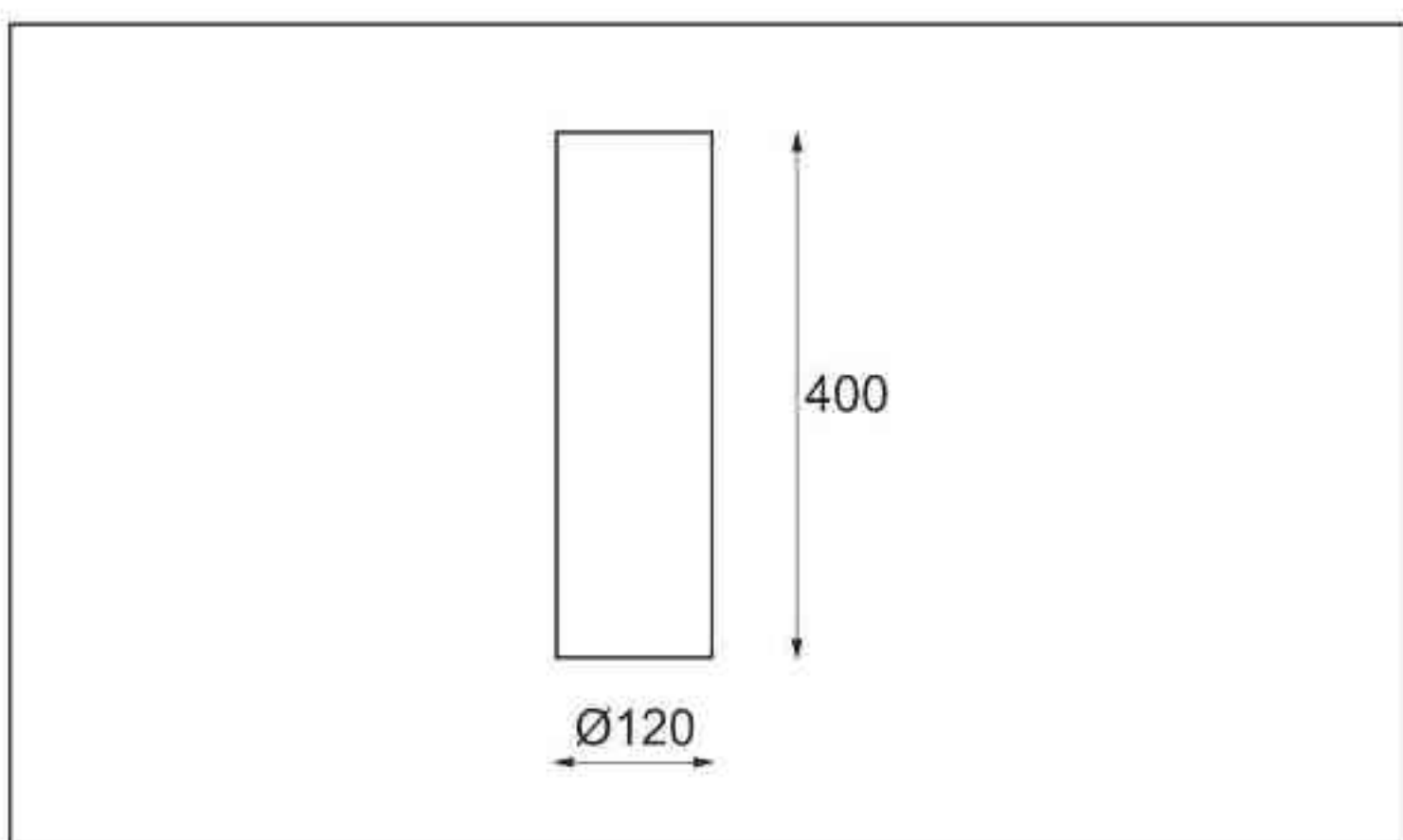
100W | 230V | QPAR111 | GU10 |



chrom
chrome



czarny połysk
black gloss



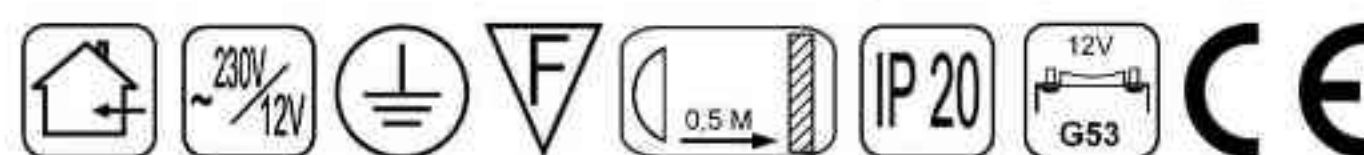
Sposoby montażu: ways of mounting:
• bezpośrednio do podłoża (nastropowo)
directly into the ground (ceiling-mounted)

Nr			W	V	kg	mm	
714.110.0.00.01.100	nastropowa	QPAR111 [GU10]	100W	230V	1,0 kg	120x400	satyna
714.110.0.01.01.100	nastropowa	QPAR111 [GU10]	100W	230V	1,0 kg	120x400	czarny mat
714.110.0.02.01.100	nastropowa	QPAR111 [GU10]	100W	230V	1,0 kg	120x400	czarny połysk
714.110.0.03.01.100	nastropowa	QPAR111 [GU10]	100W	230V	1,0 kg	120x400	biały mat
714.110.0.04.01.100	nastropowa	QPAR111 [GU10]	100W	230V	1,0 kg	120x400	biały połysk
714.110.0.05.01.100	nastropowa	QPAR111 [GU10]	100W	230V	1,0 kg	120x400	chrom



Helios 715

100W | 230V | QR111 | G53 |



Dane produktu: Product data:

Materiał: aluminium Material: aluminum

Dostępne kolory: Available colors:

- **satyna** satin
- **czarny mat / czarny połysk** black mat / black gloss
- **biały mat / biały połysk** white mat / white gloss
- **chrom** chrome

Montaż: Montage:

- **nastropowo** ceiling-mounted

Zasilanie: 230V/12 Power supply: 230V/12

Źródło światła: QR111 (100W)

Lightsource: QR111(100W)

Rodzaj trzonka: G53 Kind of spot: G53

IP: 20 IP: 20

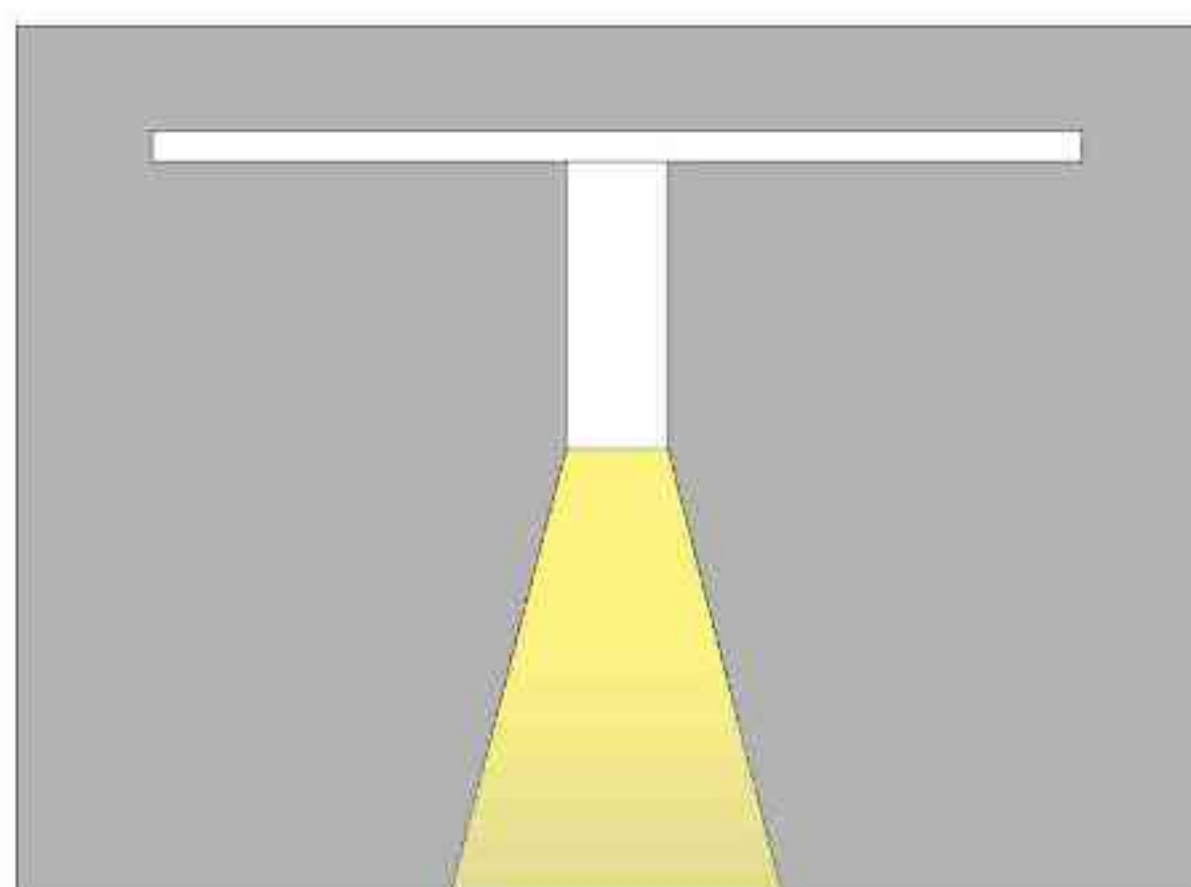
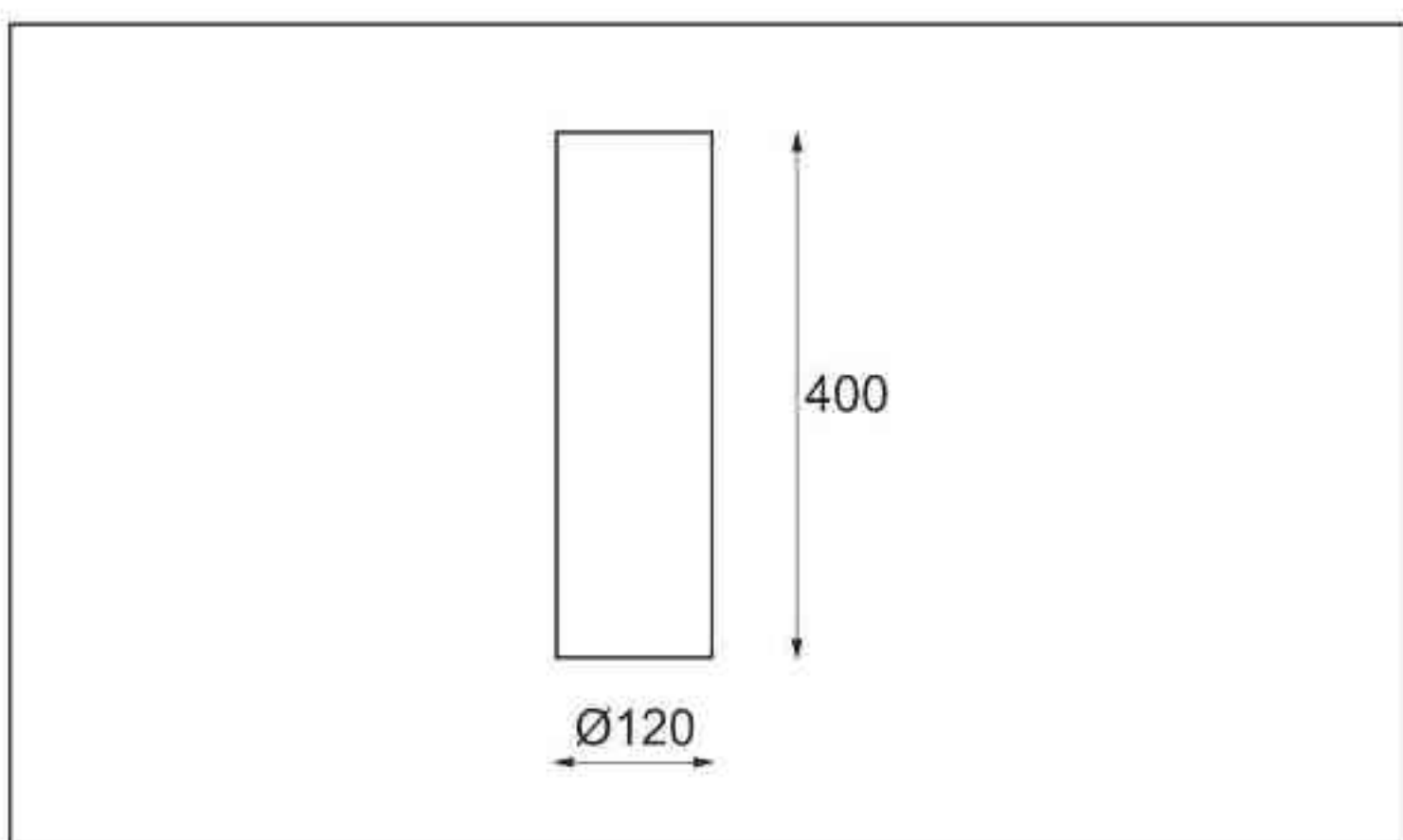
Waga: 1 kg weight: 1 kg



chrom
chrome



czarny połysk
black gloss



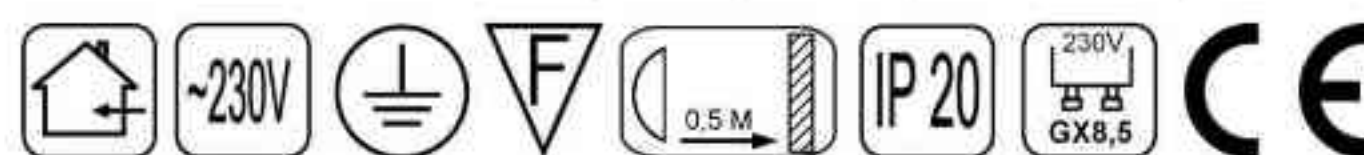
Sposoby montażu: ways of mounting:
• **bezpośrednio do podłoża (nastropowo)**
directly into the ground (ceiling-mounted)

Nr			W	V	kg	mm	
715.010.0.00.01.100	nastropowa	QR111 [G53]	100W	230V/12V	1,0 kg	120x400	satyna
715.010.0.01.01.100	nastropowa	QR111 [G53]	100W	230V/12V	1,0 kg	120x400	czarny mat
715.010.0.02.01.100	nastropowa	QR111 [G53]	100W	230V/12V	1,0 kg	120x400	czarny połysk
715.010.0.03.01.100	nastropowa	QR111 [G53]	100W	230V/12V	1,0 kg	120x400	biały mat
715.010.0.04.01.100	nastropowa	QR111 [G53]	100W	230V/12V	1,0 kg	120x400	biały połysk
715.010.0.05.01.100	nastropowa	QR111 [G53]	100W	230V/12V	1,0 kg	120x400	chrom



Helios 716

35W | 70W | 230V | CDMR111 | GX8,5 |



Dane produktu: Product data:

Materiał: aluminium **Material:** aluminum

Dostępne kolory: Available colors:

- **satyna** satin
- **czarny mat / czarny połysk** black mat / black gloss
- **biały mat / biały połysk** white mat / white gloss
- **chrom** chrome

Montaż: Montage:

- **nastropowo** ceiling-mounted

Zasilanie: 230V **Power supply:** 230V

Źródło światła: CDMR111 (35W / 70W)

Lightsource: CDMR111 (35W / 70W)

Rodzaj trzonka: GX8,5 **Kind of spot:** GX8,5

IP: 20 **IP:** 20

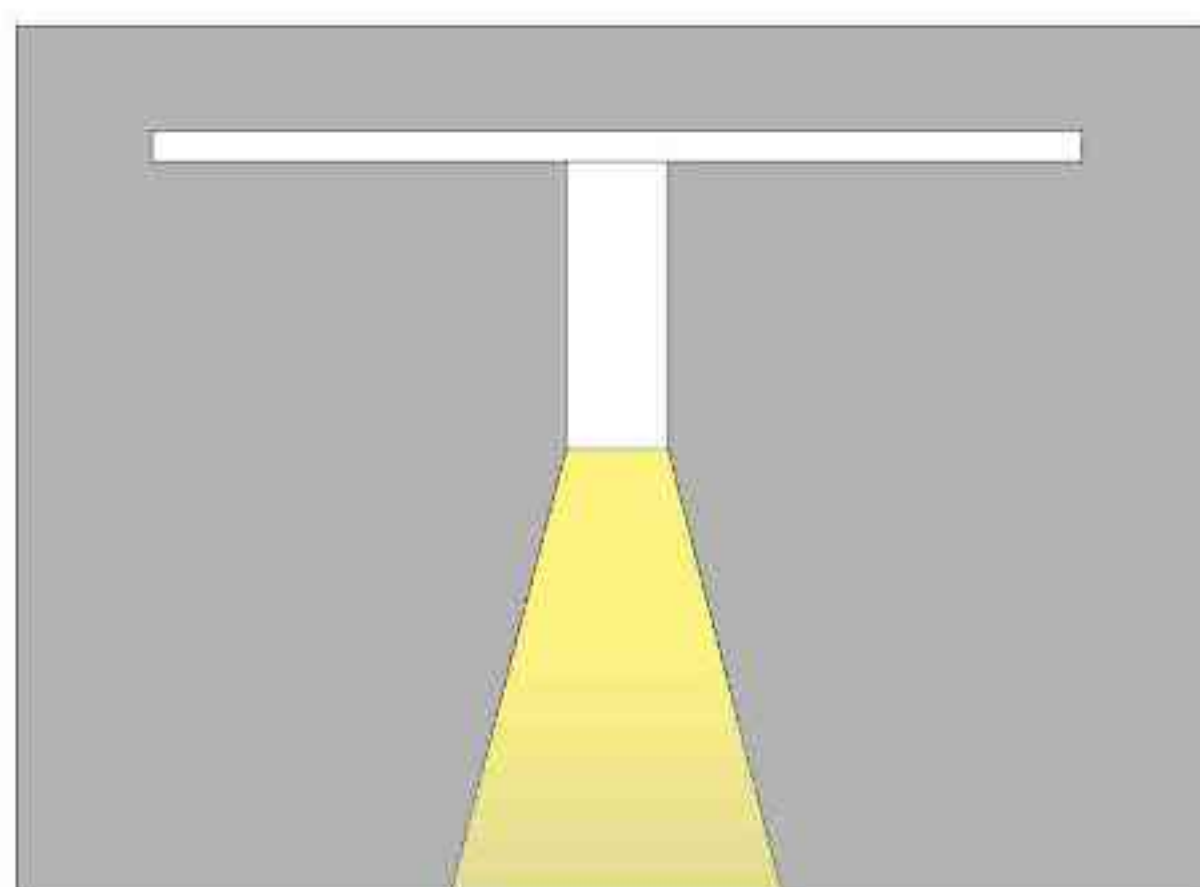
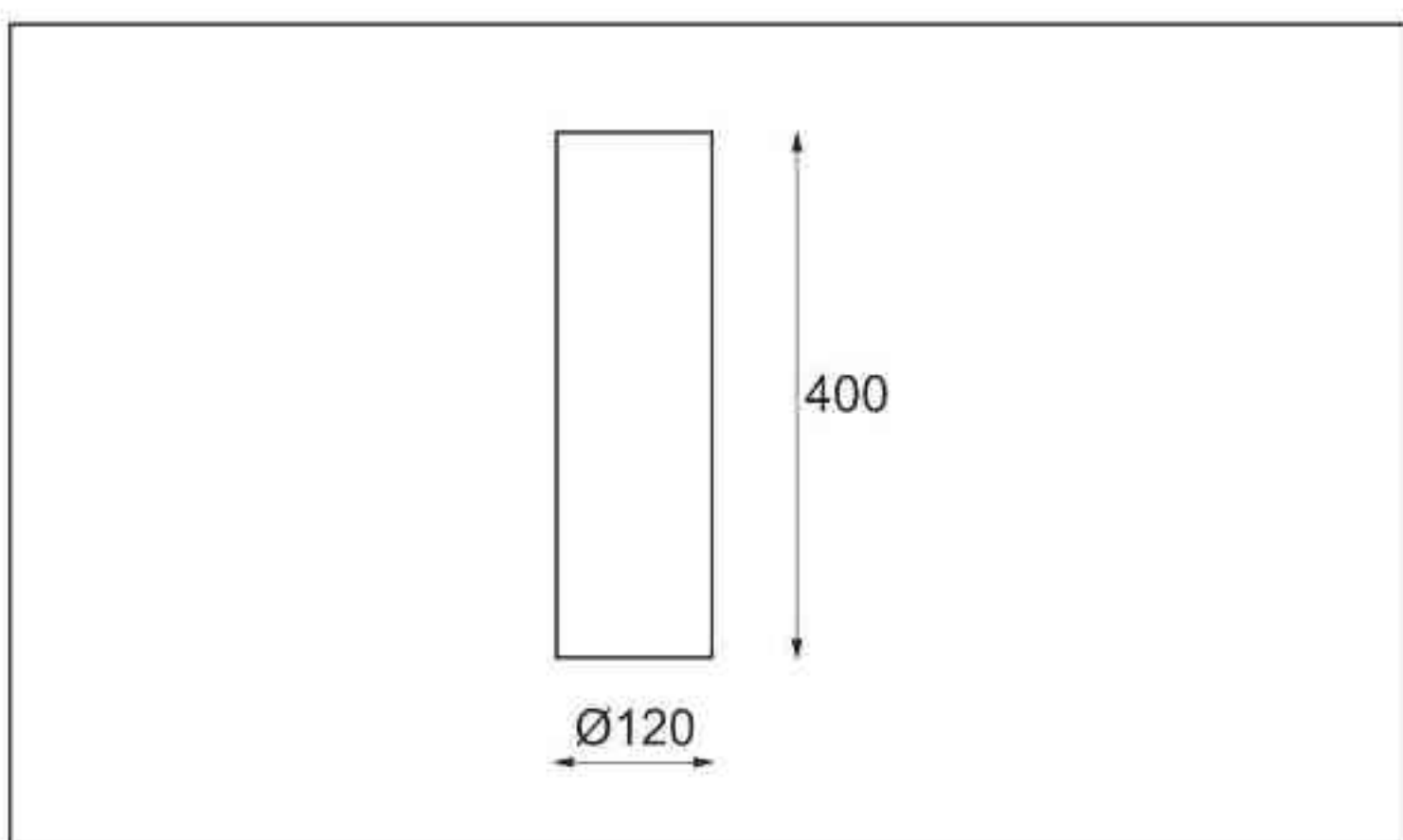
Waga: 1,1 kg **Weight:** 1,1 kg



chrom
chrome



czarny połysk
black gloss



Sposoby montażu: ways of mounting:
• bezpośrednio do podłoża (nastropowo)
directly into the ground (ceiling-mounted)

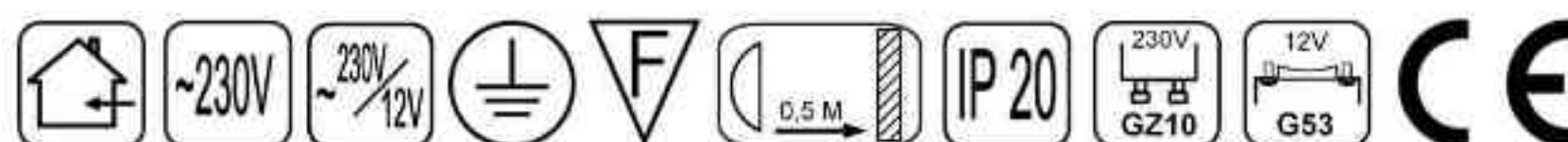
Nr			W	V	kg	mm	
716.310.0.00.01.035	nastropowa	CDMR111 [GX8,5]	35W	230V	1,1 kg	120x400	satyna
716.310.0.01.01.035	nastropowa	CDMR111 [GX8,5]	35W	230V	1,1 kg	120x400	czarny mat
716.310.0.02.01.035	nastropowa	CDMR111 [GX8,5]	35W	230V	1,1 kg	120x400	czarny połysk
716.310.0.03.01.035	nastropowa	CDMR111 [GX8,5]	35W	230V	1,1 kg	120x400	biały mat
716.310.0.04.01.035	nastropowa	CDMR111 [GX8,5]	35W	230V	1,1 kg	120x400	biały połysk
716.310.0.05.01.035	nastropowa	CDMR111 [GX8,5]	35W	230V	1,1 kg	120x400	chrom
716.310.0.00.01.070	nastropowa	CDMR111 [GX8,5]	70W	230V	1,1 kg	120x400	satyna
716.310.0.01.01.070	nastropowa	CDMR111 [GX8,5]	70W	230V	1,1 kg	120x400	czarny mat
716.310.0.02.01.070	nastropowa	CDMR111 [GX8,5]	70W	230V	1,1 kg	120x400	czarny połysk
716.310.0.03.01.070	nastropowa	CDMR111 [GX8,5]	70W	230V	1,1 kg	120x400	biały mat
716.310.0.04.01.070	nastropowa	CDMR111 [GX8,5]	70W	230V	1,1 kg	120x400	biały połysk
716.310.0.05.01.070	nastropowa	CDMR111 [GX8,5]	70W	230V	1,1 kg	120x400	chrom



801.030.0.00.01.050

Leonardo 801 H 1x

1x50W | 230V/12V | QR111 | G53 |
1x100W | 230V | QPAR111 | GZ10 |



Dane produktu: Product data:

Materiał: aluminium **Material:** aluminum

Dostępne kolory: Available colors:

- **satyna** satin

Montaż: nastropowo (zwieszana) **Montage:** ceiling-mounted (hanging)

Zasilanie: 230V/12 lub 230V **Power supply:** 230V/12 or 230V

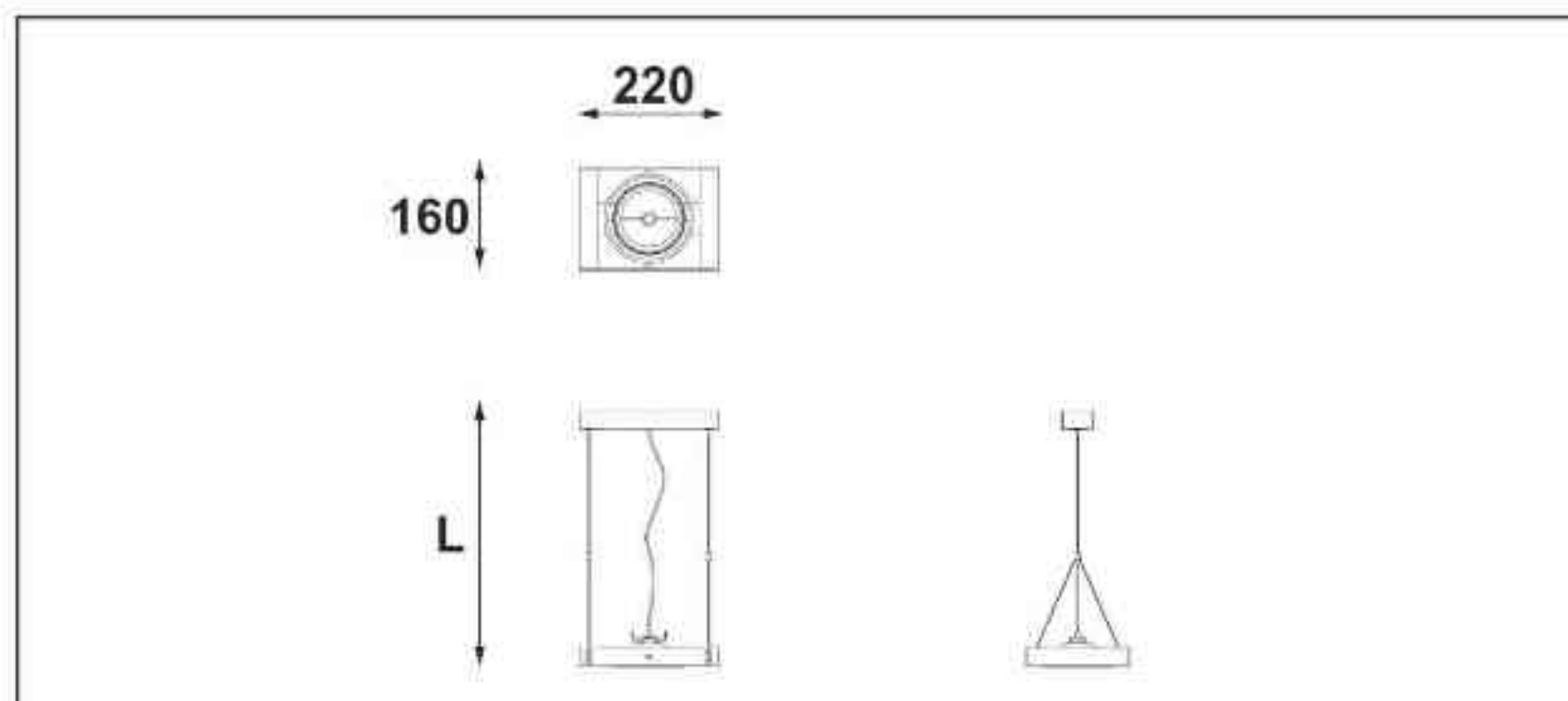
Źródło światła: Lightsource:

- QR111 (1x50W) QR111 (1x50W)
- QPAR111 (1x100W) QPAR111 (1x100W)

Rodzaj trzonka: G53 / GZ10 **Kind of spot:** G53 / GZ10

IP: 20 **IP:** 20

Waga: 1 kg **weight:** 1 kg



Długość linki (L):

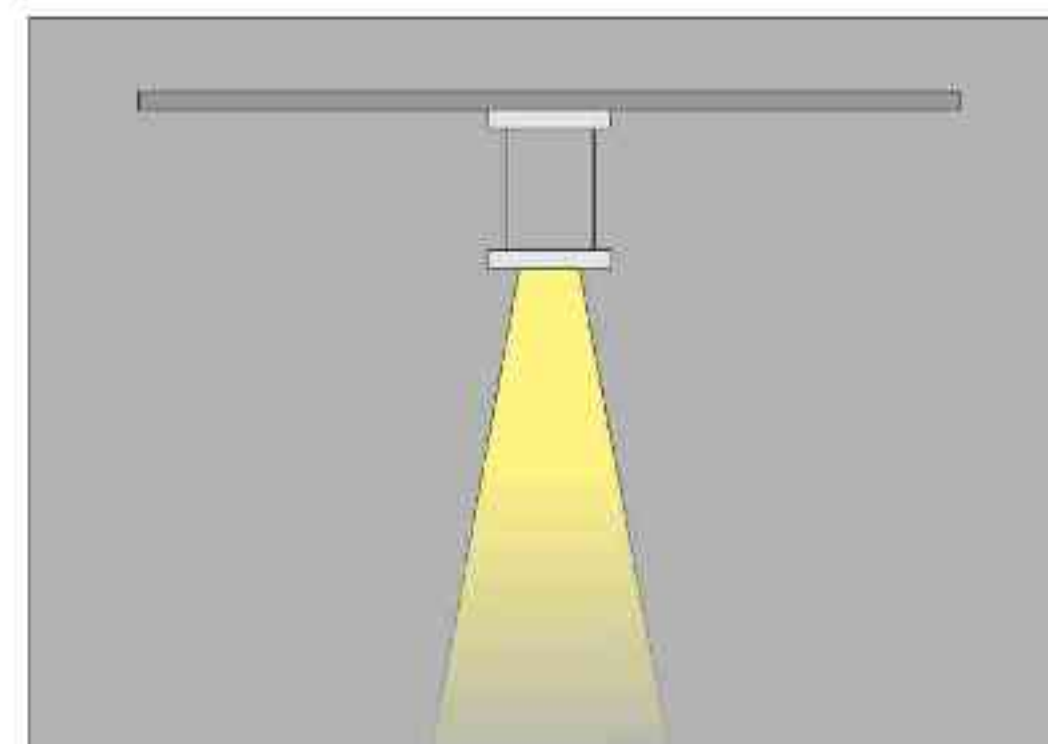
The length of the rope (L):

maksymalnie 2500mm*

up to 2500mm *

*możliwa dowolna długość na zamówienie

*can be any length to order



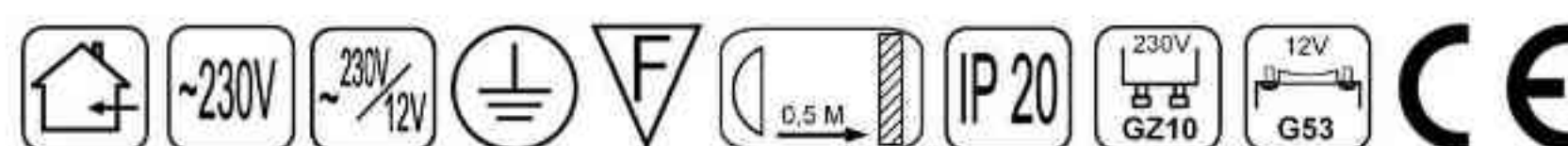
Nr			W	V	kg		
801.030.0.00.01.050	nastropowa	QR111 [G53]	1x50W	230V/12V	1,0 kg	220x160	satyna
801.130.0.00.01.100	nastropowa	QPAR111 [GZ10]	1x100W	230V	1,0 kg	220x160	satyna



802.030.0.00.02.050

Leonardo 802 H 2x

2x50W | 230V/12V | QR111 | G53 |
2x100W | 230V | QPAR111 | GZ10 |



Dane produktu: Product data:

Materiał: aluminium **Material:** aluminum

Dostępne kolory: Available colors:

- **satyna** satin

Montaż: nastropowo (zwieszana) **Montage:** ceiling-mounted (hanging)

Zasilanie: 230V/12 lub 230V **Power supply:** 230V/12 or 230V

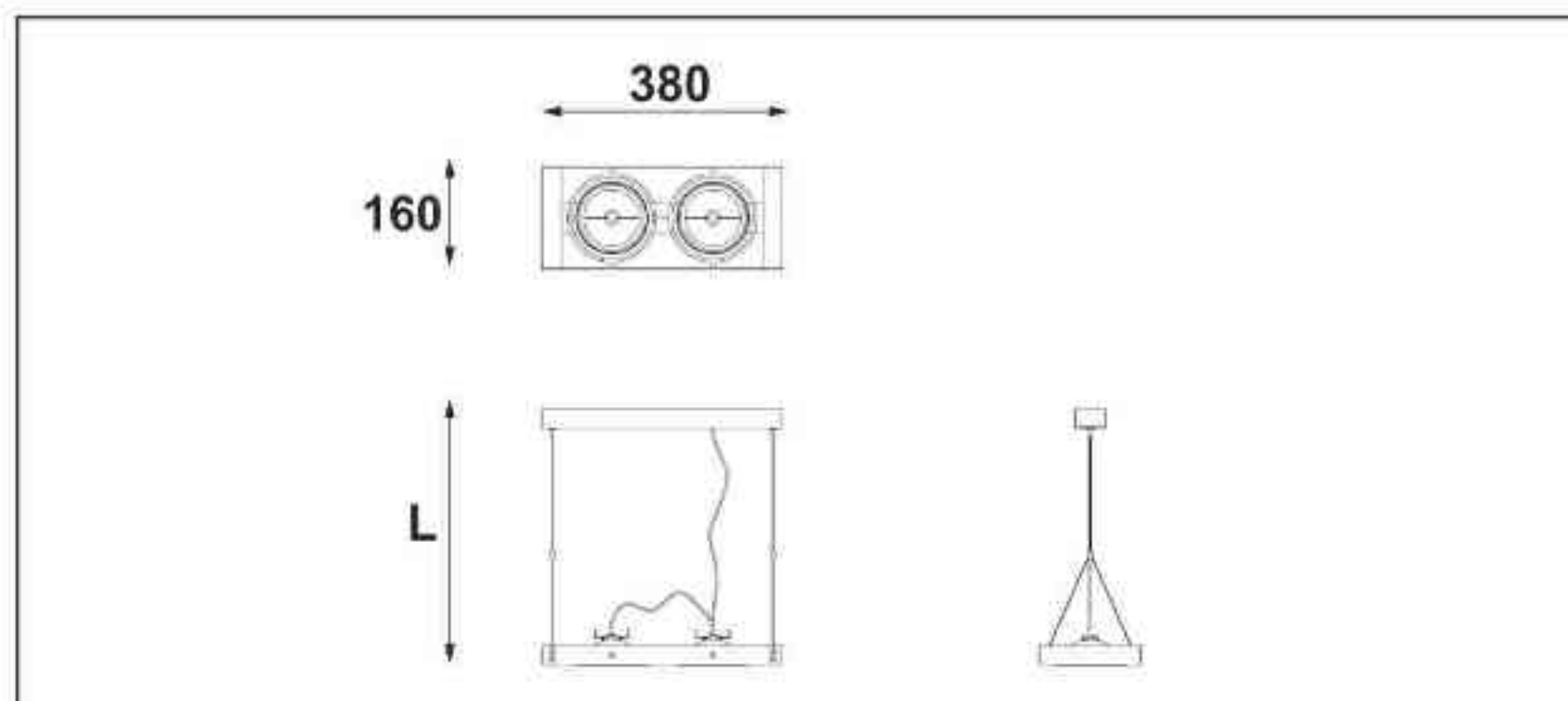
Źródło światła: Lightsource:

- QR111 (2x50W) QR111 (2x50W)
- QPAR111 (2x100W) QPAR111 (2x100W)

Rodzaj trzonka: G53 / GZ10 **Kind of spot:** G53 / GZ10

IP: 20 **IP:** 20

Waga: 1,5 kg **weight:** 1,5 kg



Długość linki (L):

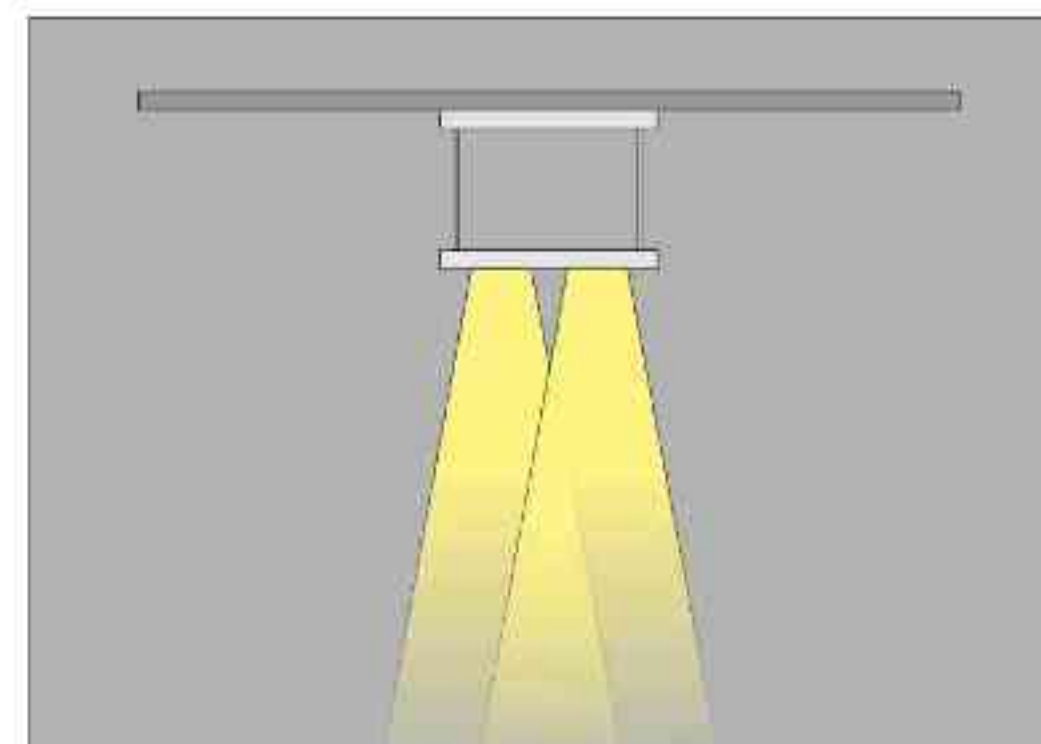
The length of the rope (L):

maksymalnie 2500mm*

up to 2500mm*

*możliwa dowolna długość na zamówienie

*can be any length to order



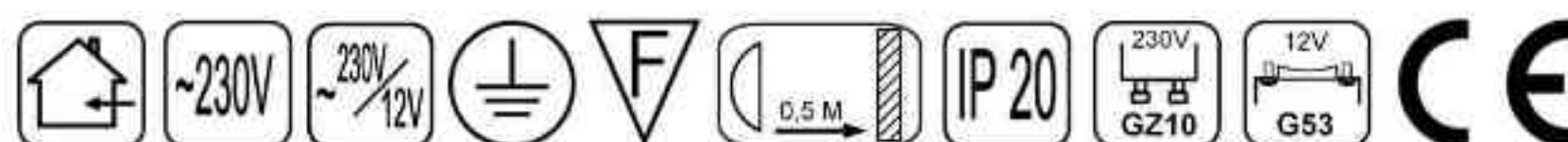
Nr			W	V	kg	mm	
802.030.0.00.02.050	nastropowa	QR111 [G53]	2x50W	230V/12V	1,5 kg	380x160	satyna
802.130.0.00.02.100	nastropowa	QPAR111 [GZ10]	2x100W	230V	1,5 kg	380x160	satyna



803.030.0.00.03.050

Leonardo 803 H 3x

3x50W | 230V/12V | QR111 | G53 |
3x100W | 230V | QPAR111 | GZ10 |



Dane produktu: Product data:

Materiał: aluminium Material: aluminum

Dostępne kolory: Available colors:

- **satyna** satin

Montaż: nastropowo (zwieszana) Montage: ceiling-mounted (hanging)

Zasilanie: 230V/12 lub 230V Power supply: 230V/12 or 230V

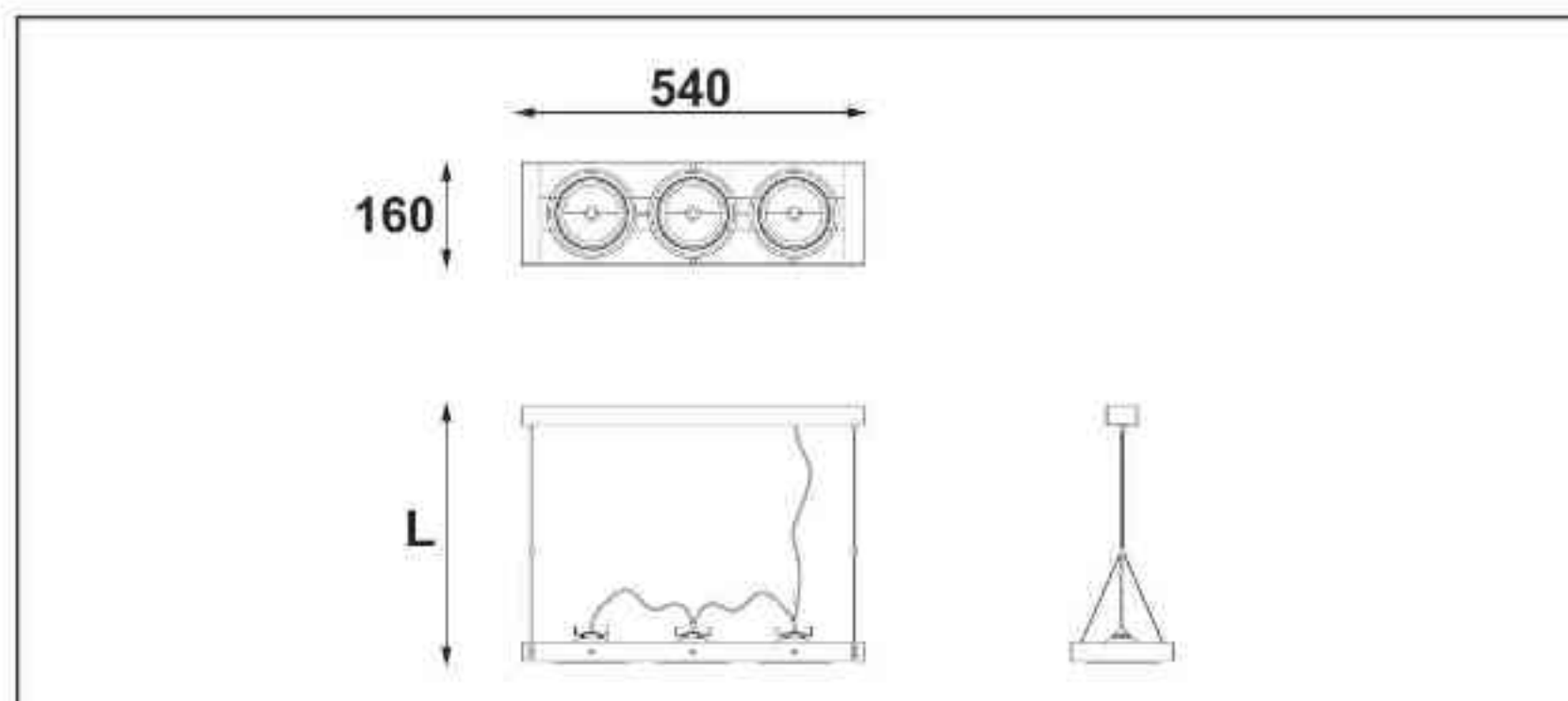
Źródło światła: Lightsource:

- **QR111 (3x50W)** QR111 (3x50W)
- **QPAR111 (3x100W)** QPAR111 (3x100W)

Rodzaj trzonka: G53 / GZ10 Kind of spot: G53 / GZ10

IP: 20 IP: 20

Waga: 2 kg weight: 2 kg



Długość linki (L):

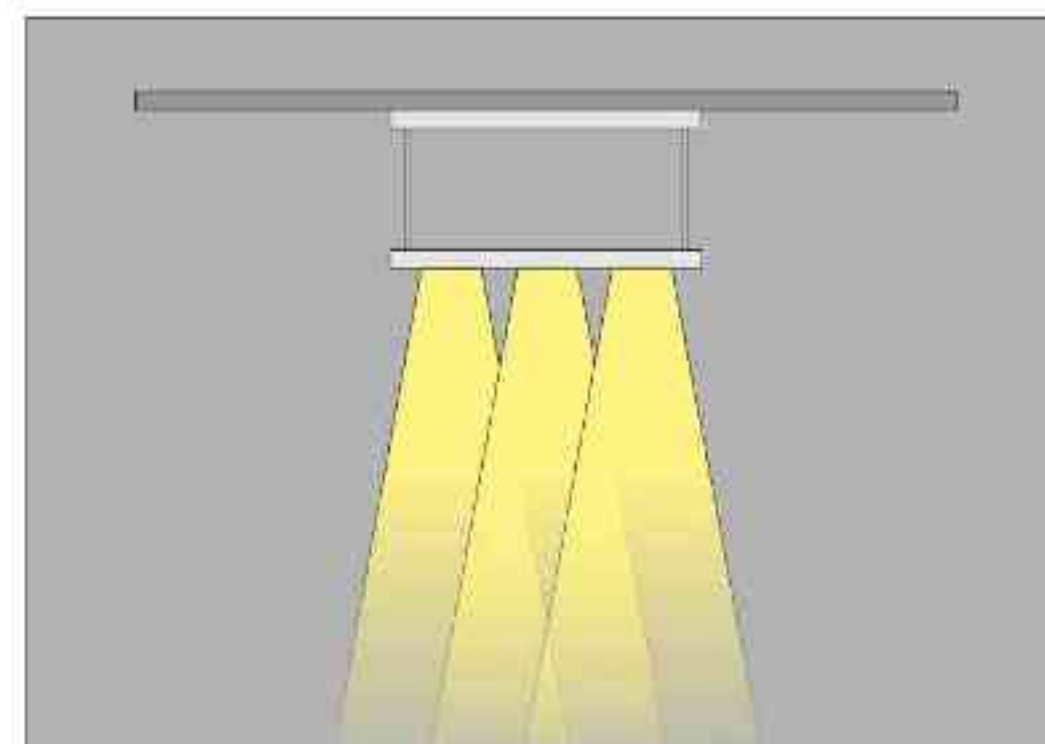
The length of the rope (L):

maksymalnie 2500mm*

up to 2500mm *

*możliwa dowolna długość na zamówienie

*can be any length to order



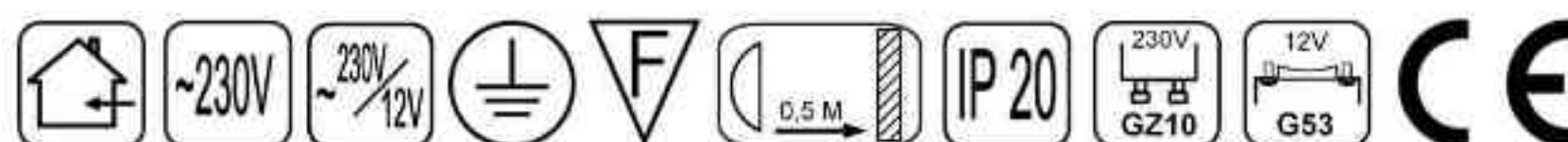
Nr			W	V	kg	mm	
803.030.0.00.03.050	nastropowa	QR111 [G53]	3x50W	230V/12V	2,0 kg	540x160	satyna
803.130.0.00.03.100	nastropowa	QPAR111 [GZ10]	3x100W	230V	2,0 kg	540x160	satyna



804.030.0.00.04.050

Leonardo 804 H 4x

4x50W | 230V/12V | QR111 | G53 |
4x100W | 230V | QPAR111 | GZ10 |



Dane produktu: Product data:

Materiał: aluminium Material: aluminum

Dostępne kolory: Available colors:

- **satyna** satin

Montaż: nastropowo (zwieszana) Montage: ceiling-mounted (hanging)

Zasilanie: 230V/12 lub 230V Power supply: 230V/12 or 230V

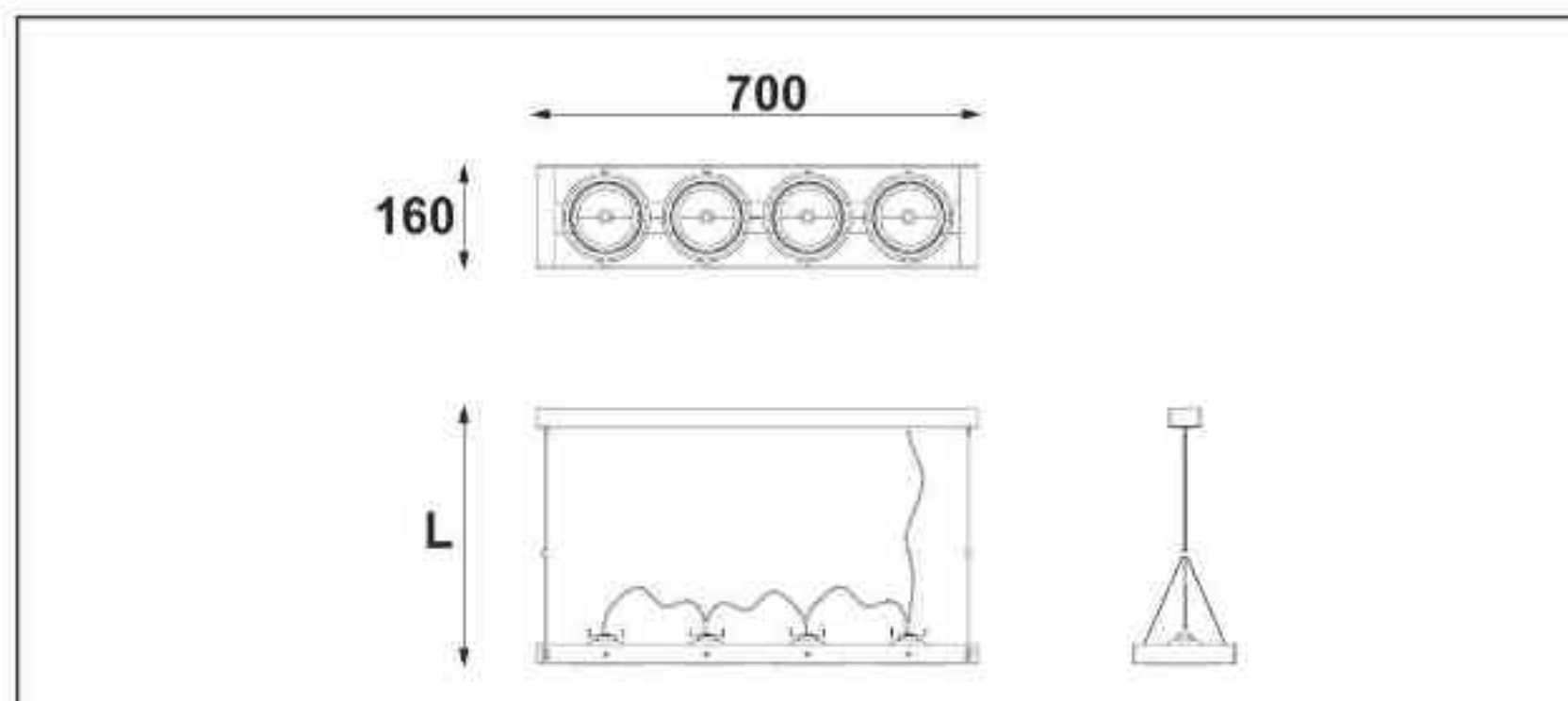
Źródło światła: Lightsource:

- **QR111 (4x50W)** QR111 (4x50W)
- **QPAR111 (4x100W)** QPAR111 (4x100W)

Rodzaj trzonka: G53 / GZ10 Kind of spot: G53 / GZ10

IP: 20 IP: 20

Waga: 2,5 kg weight: 2,5 kg



Długość linki (L):

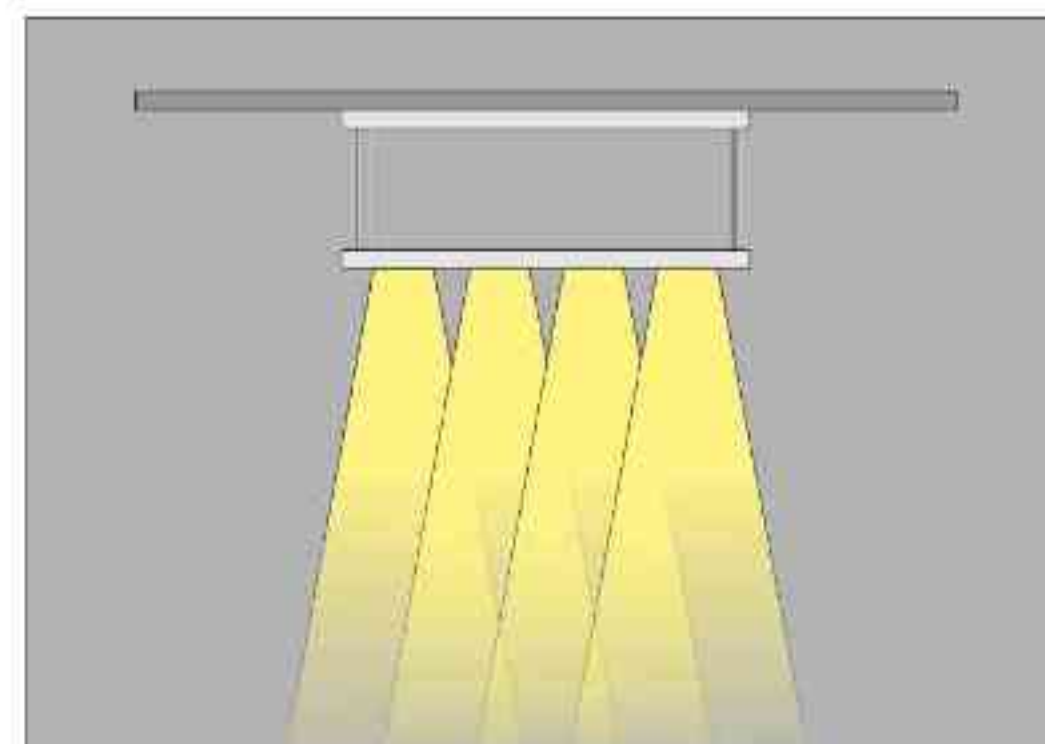
The length of the rope (L):

maksymalnie 2500mm*

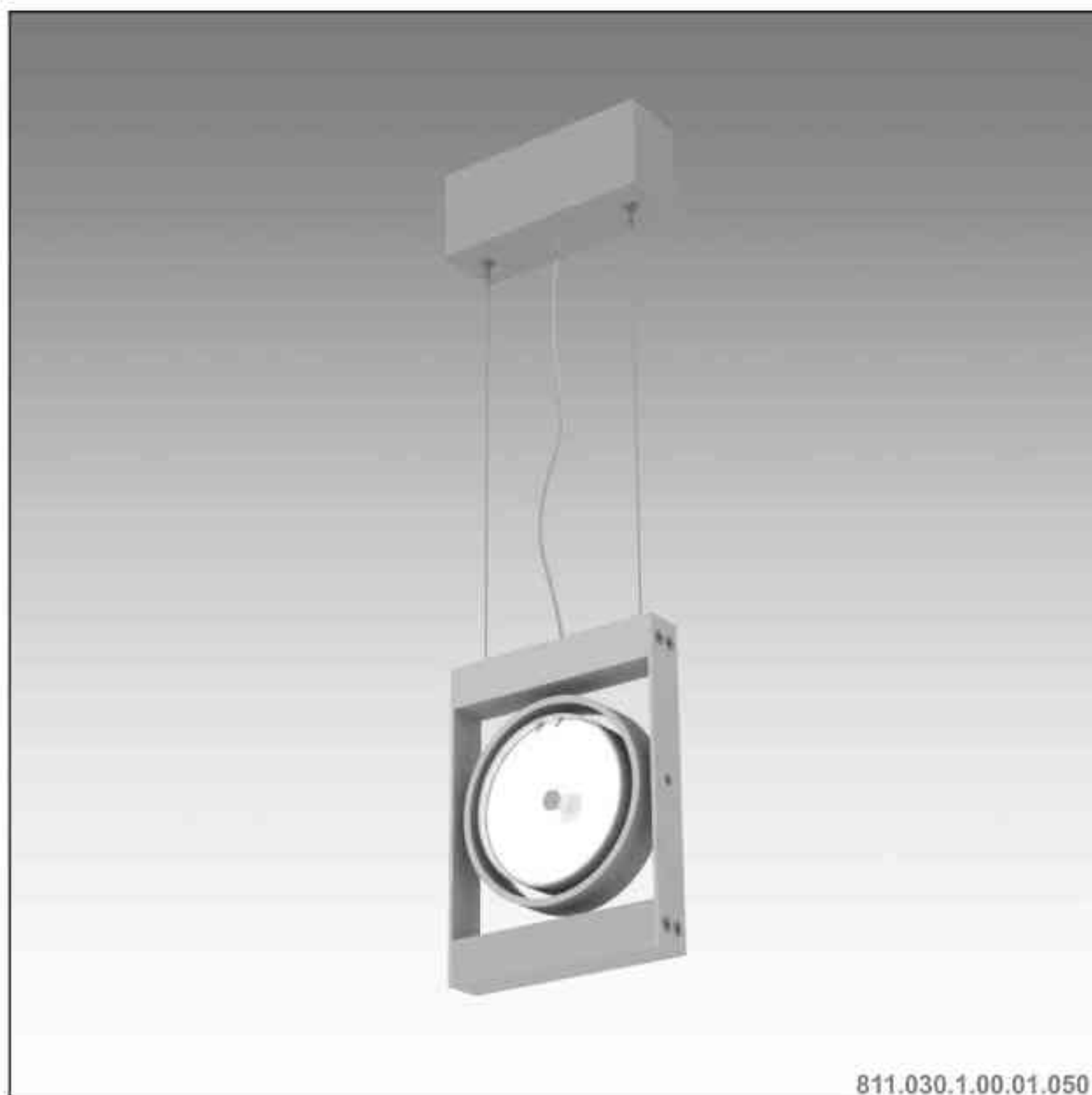
up to 2500mm*

*możliwa dowolna długość na zamówienie

*can be any length to order



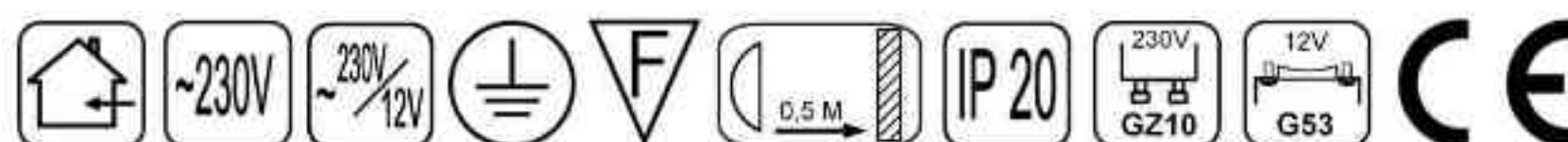
Nr			W	V	kg		
804.030.0.00.04.050	nastropowa	QR111 [G53]	4x50W	230V/12V	2,5 kg	700x160	satyna
804.130.0.00.04.100	nastropowa	QPAR111 [GZ10]	4x100W	230V	2,5 kg	700x160	satyna



811.030.1.00.01.050

Leonardo 811 W

1x50W | 230V/12V | QR111 | G53 |
1x100W | 230V | QPAR111 | GZ10 |



Dane produktu: Product data:

Materiał: aluminium **Material:** aluminum

Dostępne kolory: Available colors:

- **satyna** satin

Montaż: nastropowo (zwieszana) **Montage:** ceiling-mounted (hanging)

Zasilanie: 230V/12 lub 230V **Power supply:** 230V/12 or 230V

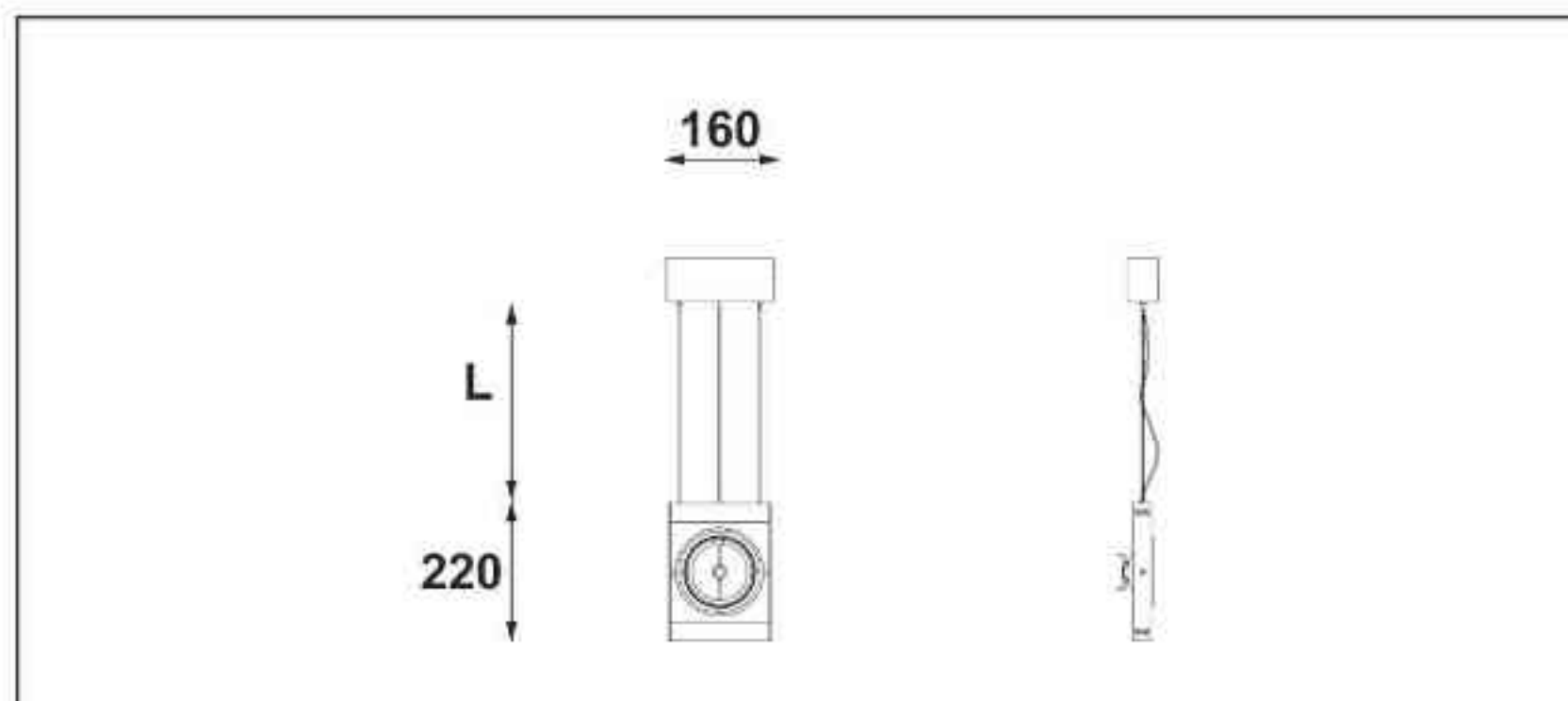
Źródło światła: Lightsource:

- QR111 (1x50W) QR111 (1x50W)
- QPAR111 (1x100W) QPAR111 (1x100W)

Rodzaj trzonka: G53 / GZ10 **Kind of spot:** G53 / GZ10

IP: 20 **IP:** 20

Waga: 1 kg **weight:** 1 kg



Długość linki (L):

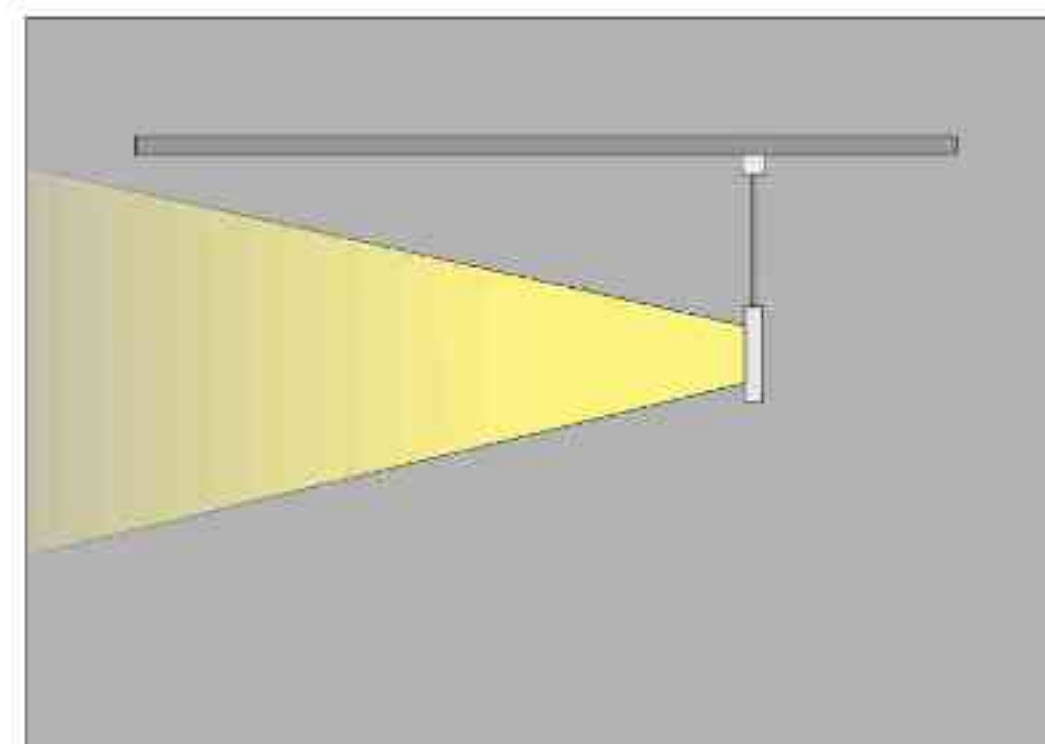
The length of the rope (L):

maksymalnie 2500mm*

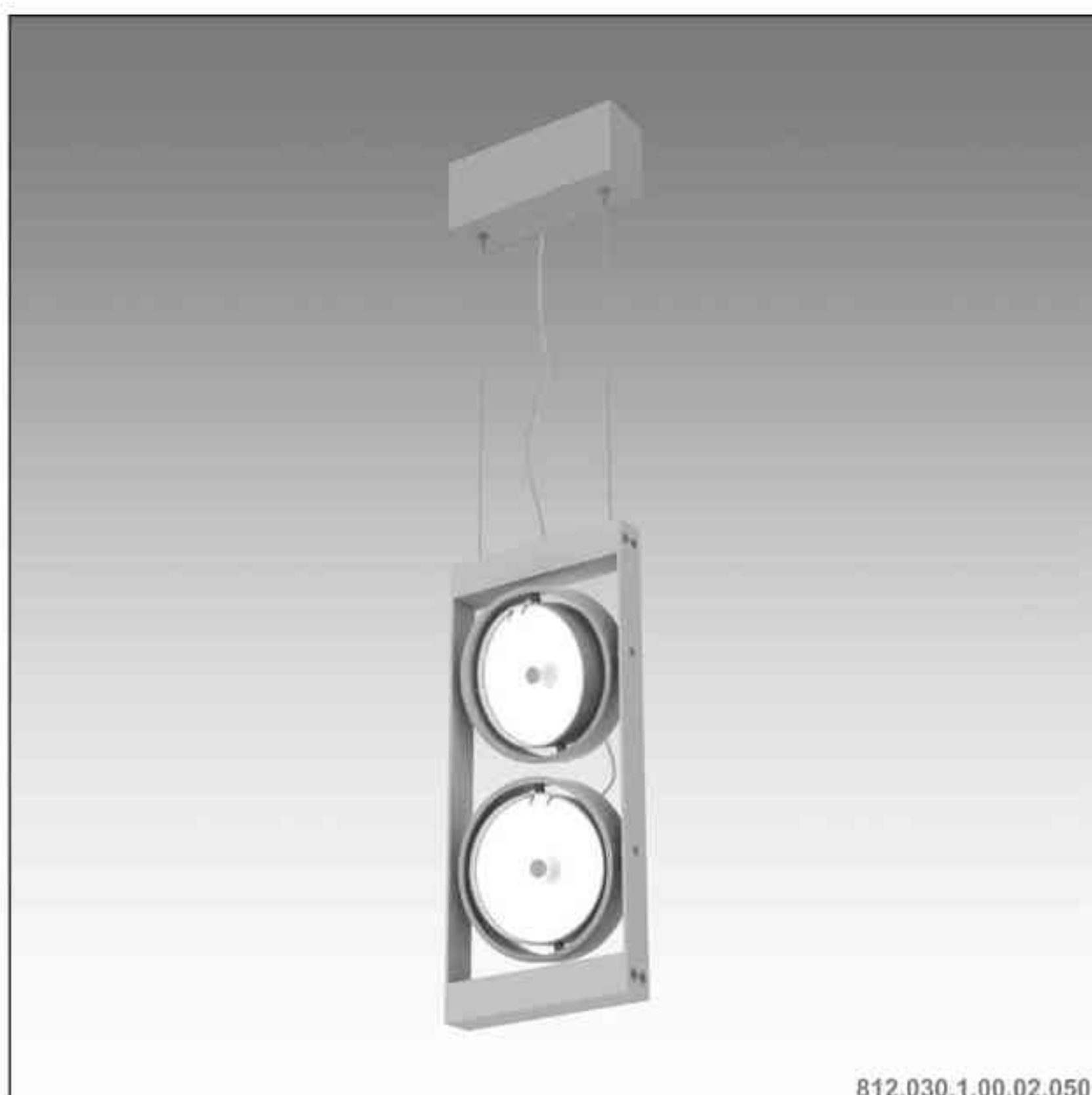
up to 2500mm *

*możliwa dowolna długość na zamówienie

*can be any length to order



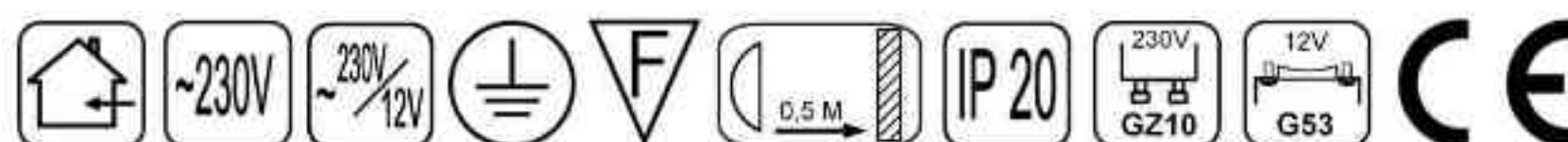
Nr			W	V	kg	mm	
811.030.1.00.01.050	nastropowa	QR111 [G53]	1x50W	230V/12V	1,0 kg	220x160	satyna
811.130.1.00.01.100	nastropowa	QPAR111 [GZ10]	1x100W	230V	1,0 kg	220x160	satyna



812.030.1.00.02.050

Leonardo 812 W

2x50W | 230V/12V | QR111 | G53 |
2x100W | 230V | QPAR111 | GZ10 |



Dane produktu: Product data:

Materiał: aluminium **Material:** aluminum

Dostępne kolory: Available colors:

- **satyna** satin

Montaż: nastropowo (zwieszana) **Montage:** ceiling-mounted (hanging)

Zasilanie: 230V/12 lub 230V **Power supply:** 230V/12 or 230V

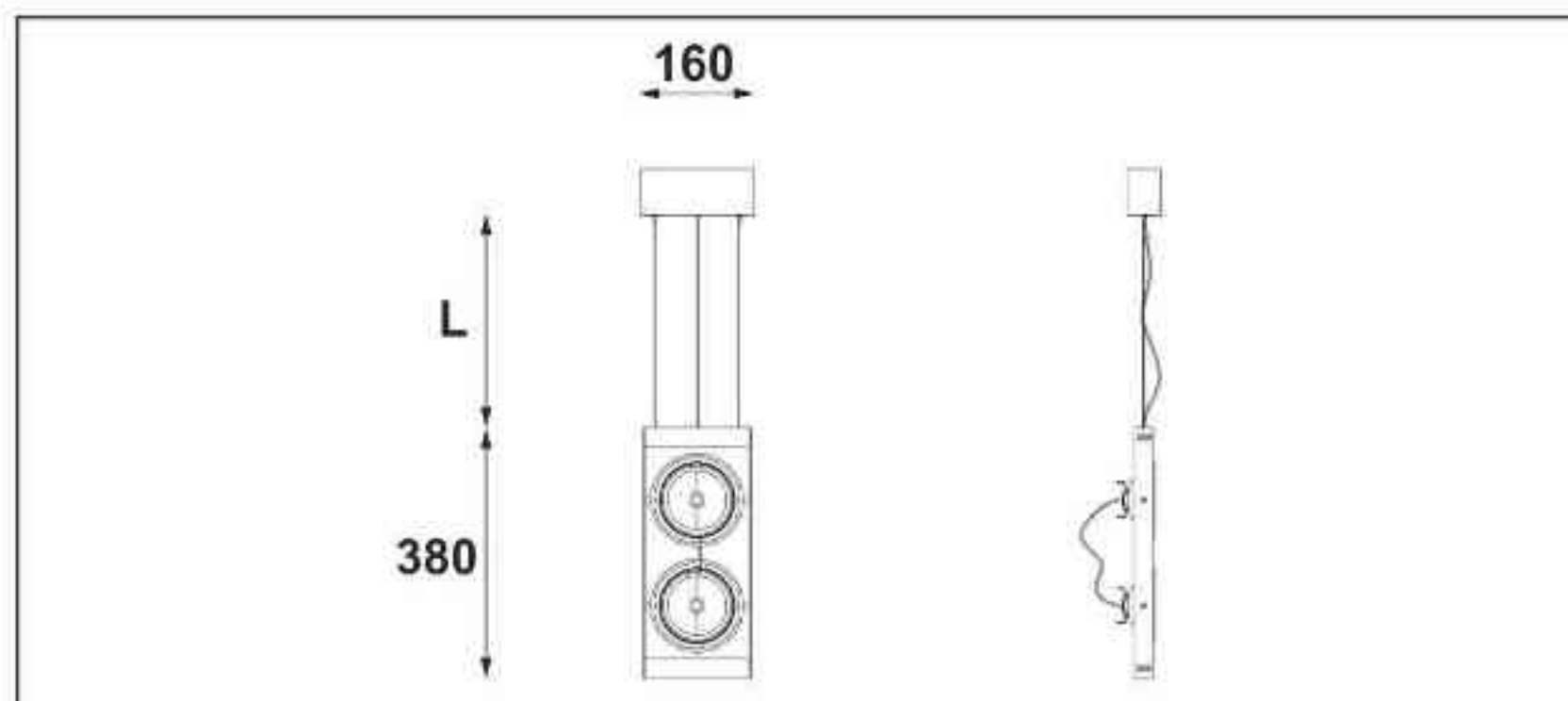
Źródło światła: Lightsource:

- QR111 (2x50W) QR111 (2x50W)
- QPAR111 (2x100W) QPAR111 (2x100W)

Rodzaj trzonka: G53 / GZ10 **Kind of spot:** G53 / GZ10

IP: 20 **IP:** 20

Waga: 1,5 kg **weight:** 1,5 kg



Długość linki (L):

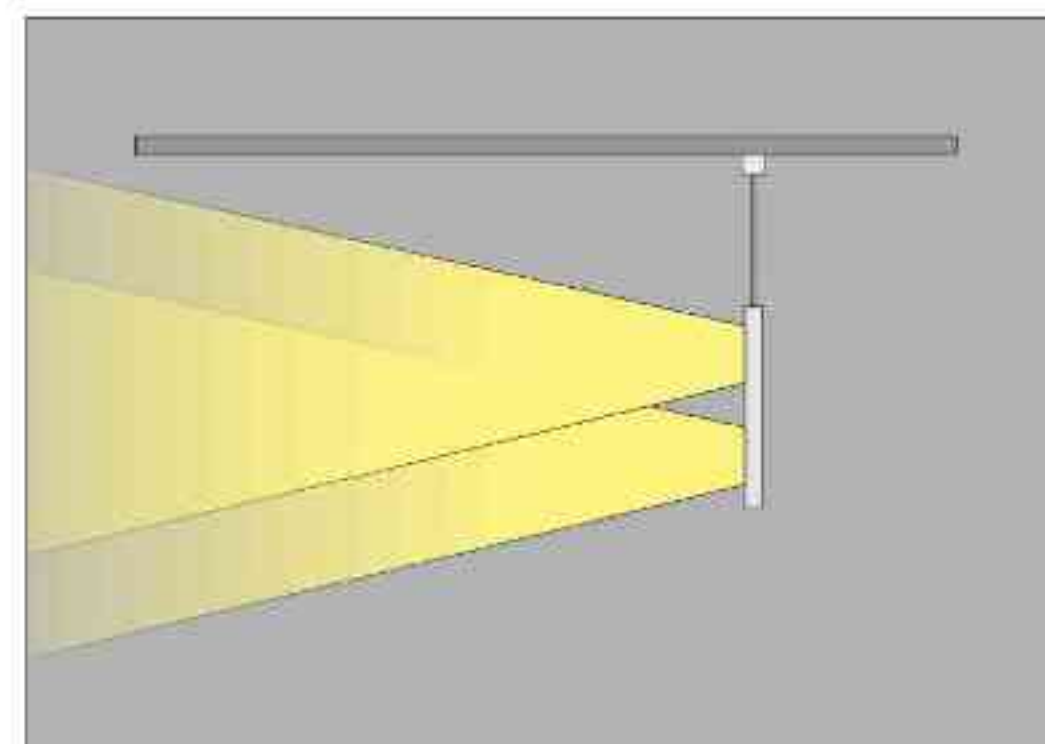
The length of the rope (L):

maksymalnie 2500mm*

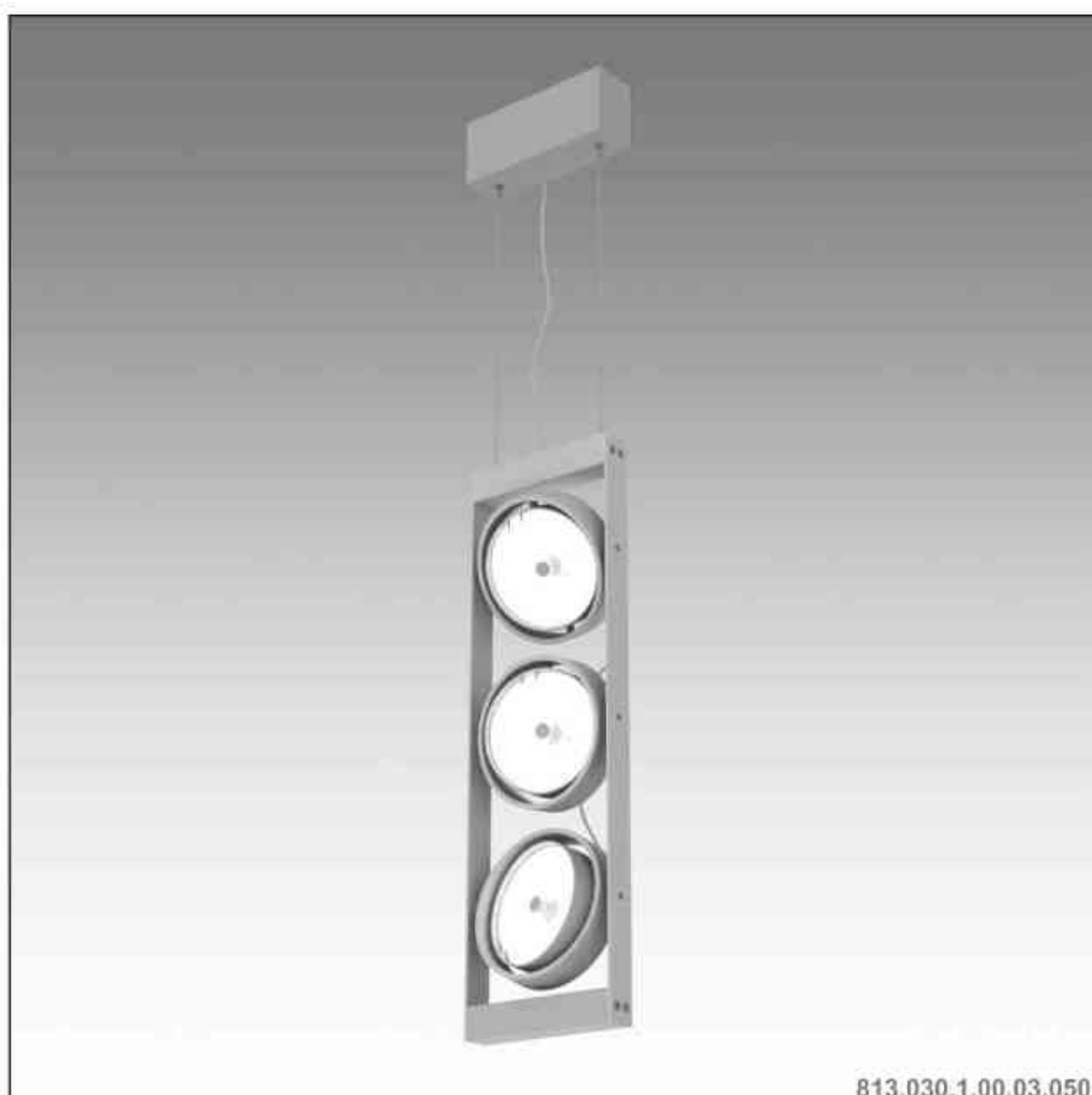
up to 2500mm *

*możliwa dowolna długość na zamówienie

*can be any length to order



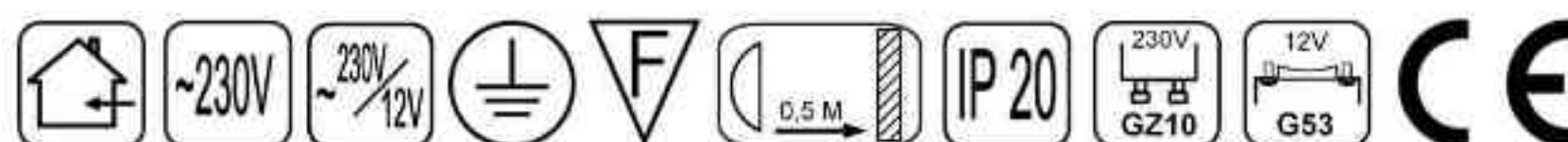
Nr			W	V	kg	mm	
812.030.1.00.02.050	nastropowa	QR111 [G53]	2x50W	230V/12V	1,5 kg	380x160	satyna
812.130.1.00.02.100	nastropowa	QPAR111 [GZ10]	2x100W	230V	1,5 kg	380x160	satyna



813.030.1.00.03.050

Leonardo 813 W

3x50W | 230V/12V | QR111 | G53 |
3x100W | 230V | QPAR111 | GZ10 |



Dane produktu: Product data:

Materiał: aluminium **Material:** aluminum

Dostępne kolory: Available colors:

- **satyna** satin

Montaż: nastropowo (zwieszana) **Montage:** ceiling-mounted (hanging)

Zasilanie: 230V/12 lub 230V **Power supply:** 230V/12 or 230V

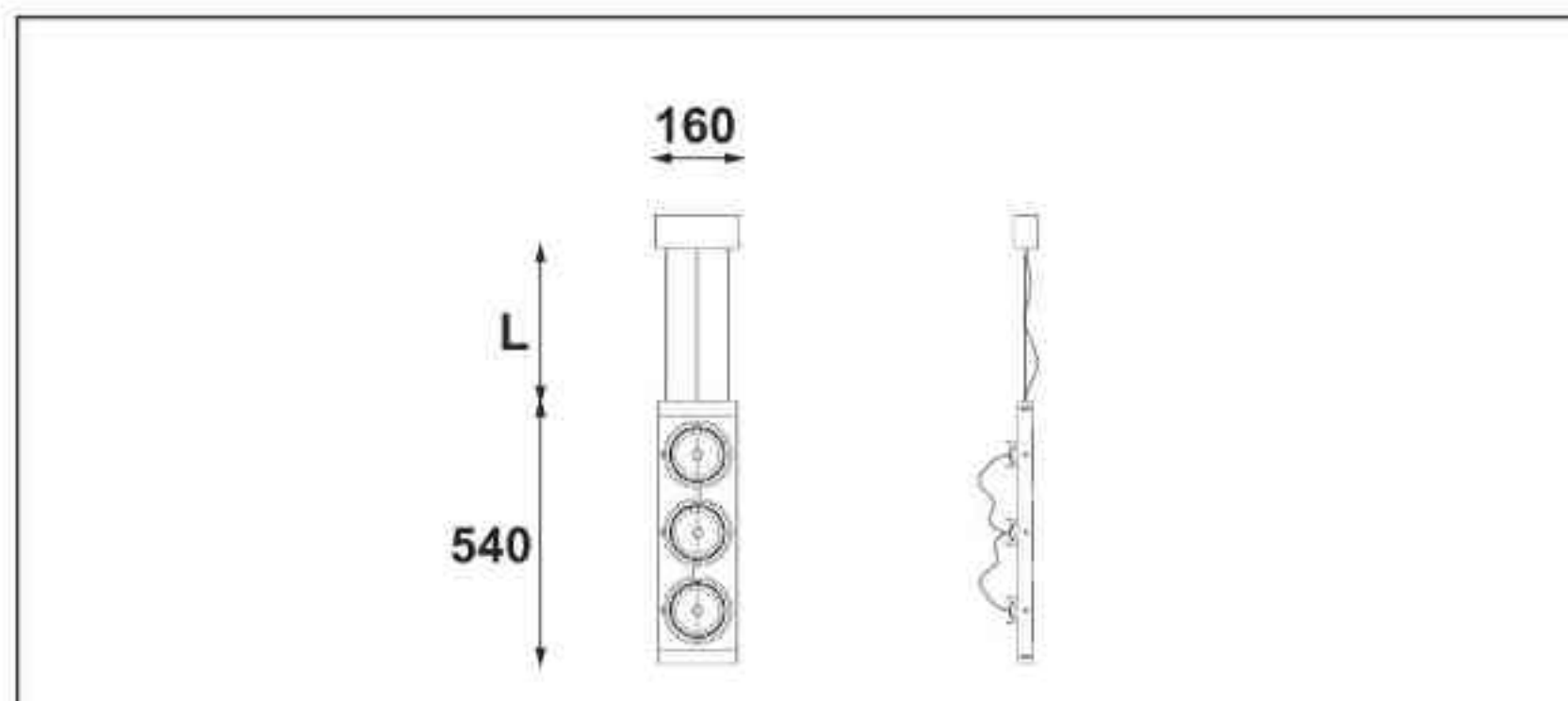
Źródło światła: Lightsource:

- QR111 (3x50W) QR111 (3x50W)
- QPAR111 (3x100W) QPAR111 (3x100W)

Rodzaj trzonka: G53 / GZ10 **Kind of spot:** G53 / GZ10

IP: 20 **IP:** 20

Waga: 2 kg **weight:** 2 kg



Długość linki (L):

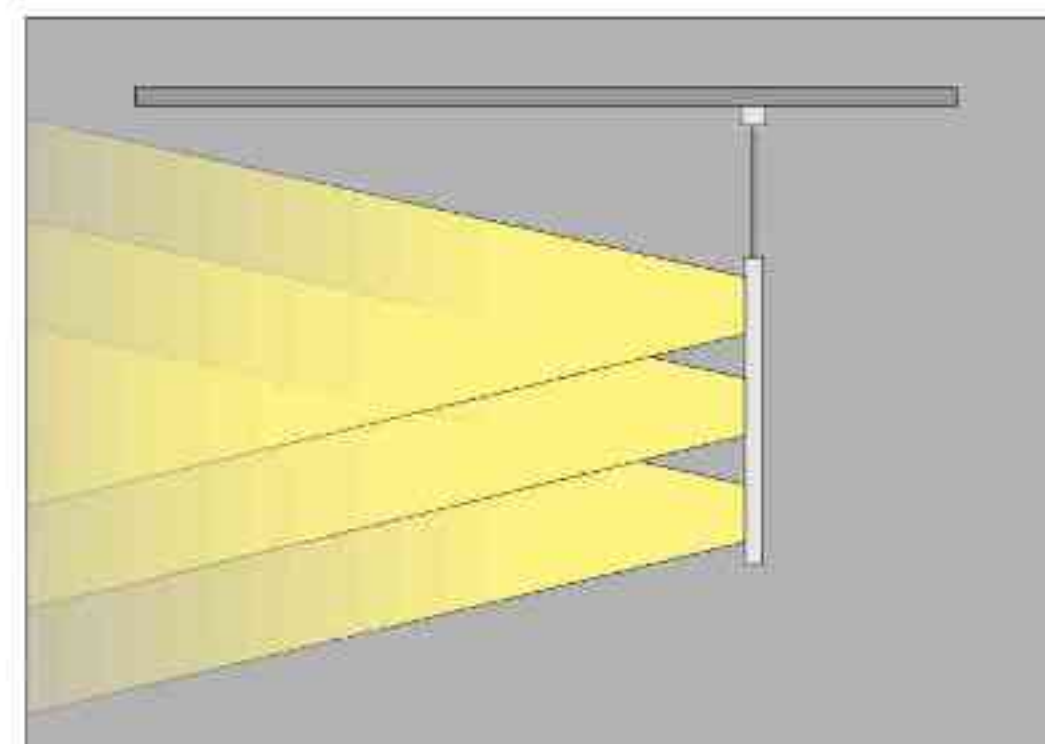
The length of the rope (L):

maksymalnie 2500mm*

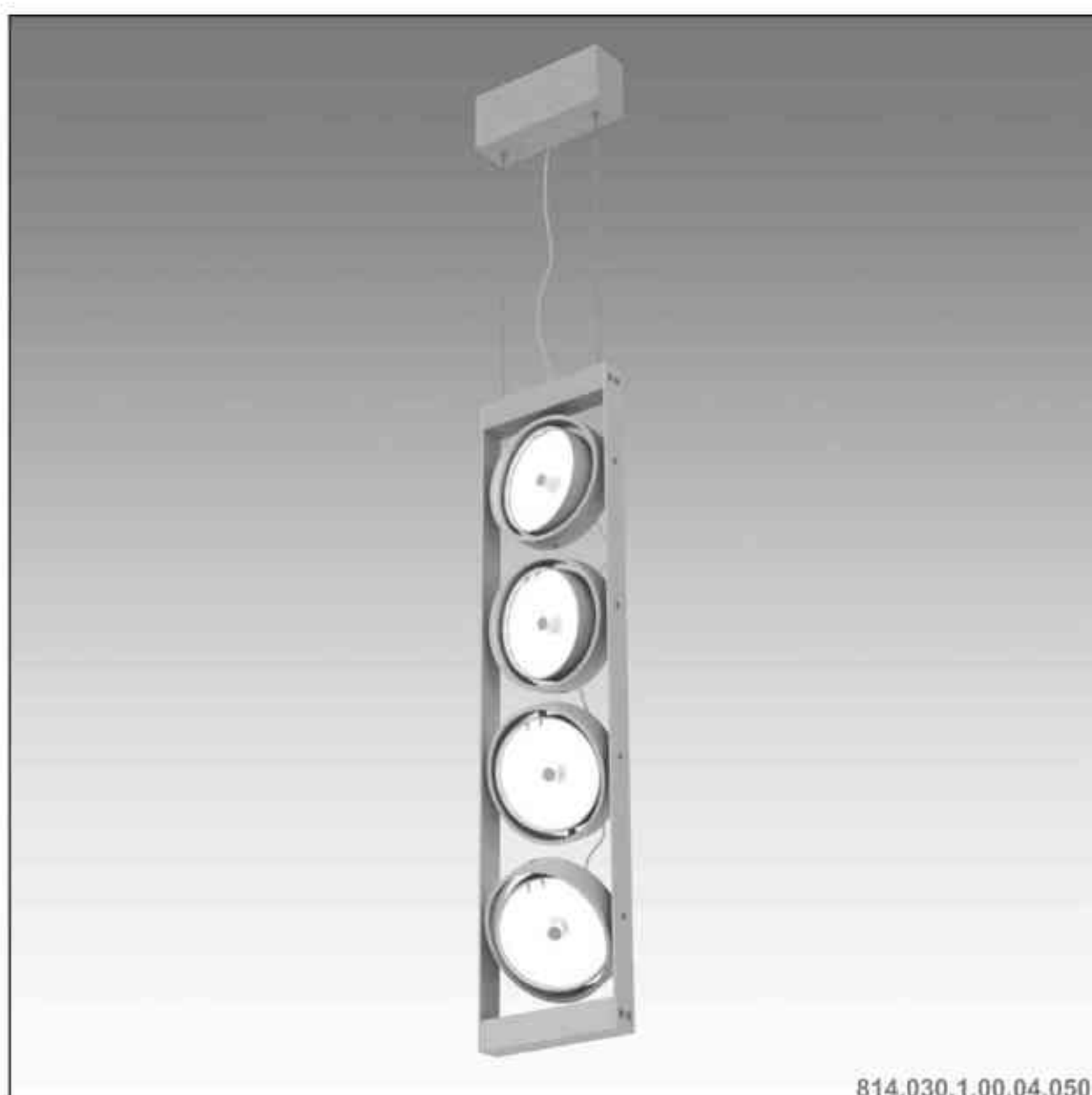
up to 2500mm *

*możliwa dowolna długość na zamówienie

*can be any length to order

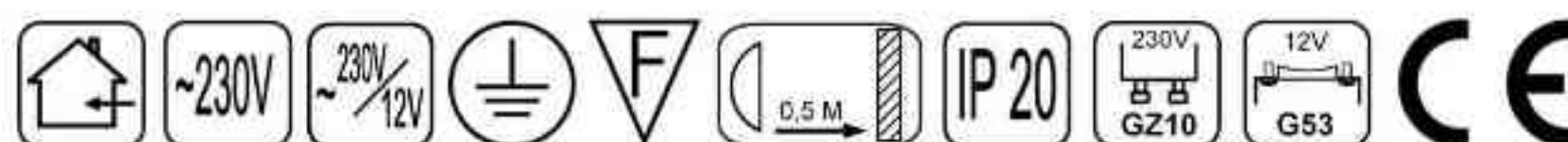


Nr			W	V	kg	mm	
813.030.1.00.03.050	nastropowa	QR111 [G53]	3x50W	230V/12V	2,0 kg	540x160	satyna
813.130.1.00.03.100	nastropowa	QPAR111 [GZ10]	3x100W	230V	2,0 kg	540x160	satyna



Leonardo 814 W

4x50W | 230V/12V | QR111 | G53 |
4x100W | 230V | QPAR111 | GZ10 |



Dane produktu: Product data:

Materiał: aluminium **Material:** aluminum

Dostępne kolory: Available colors:

- **satyna** satin

Montaż: nastropowo (zwieszana) **Montage:** ceiling-mounted (hanging)

Zasilanie: 230V/12 lub 230V **Power supply:** 230V/12 or 230V

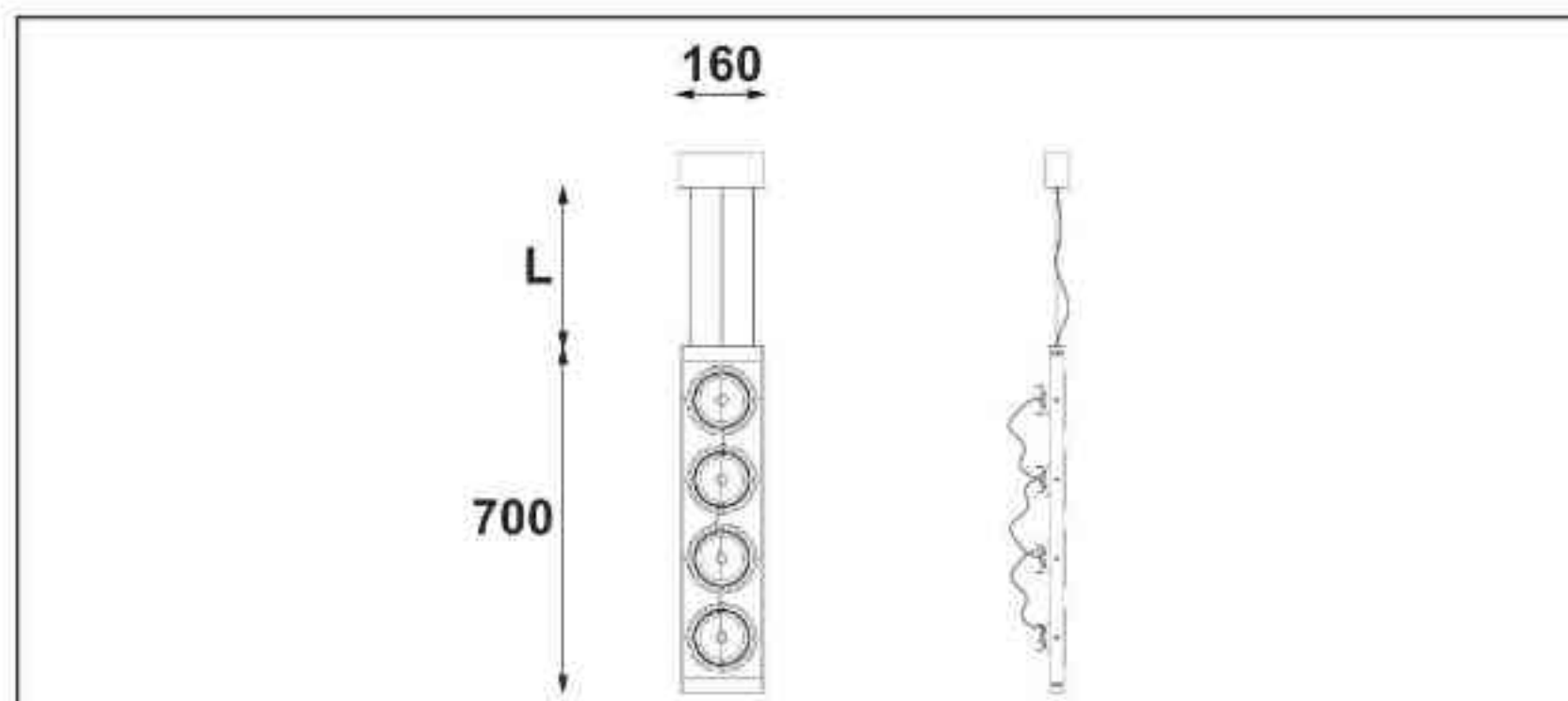
Źródło światła: Lightsource:

- **QR111 (4x50W)** QR111 (4x50W)
- **QPAR111 (4x100W)** QPAR111 (4x100W)

Rodzaj trzonka: G53 / GZ10 **Kind of spot:** G53 / GZ10

IP: 20 **IP:** 20

Waga: 2,5 kg **weight:** 2,5 kg



Długość linki (L):

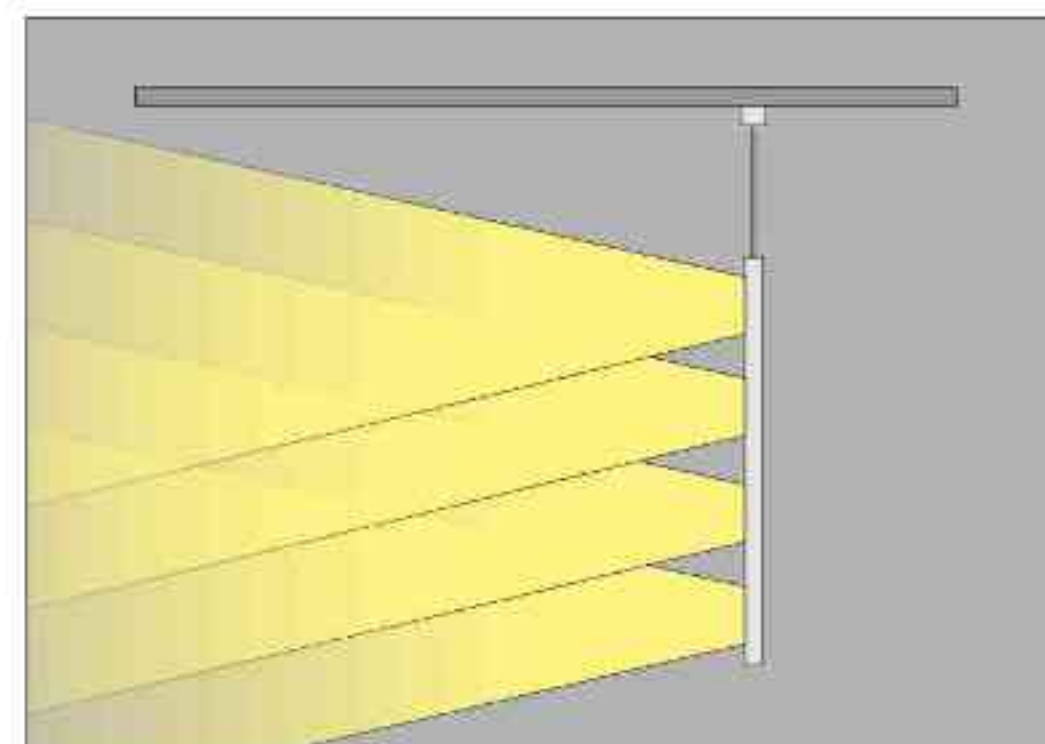
The length of the rope (L):

maksymalnie 2500mm*

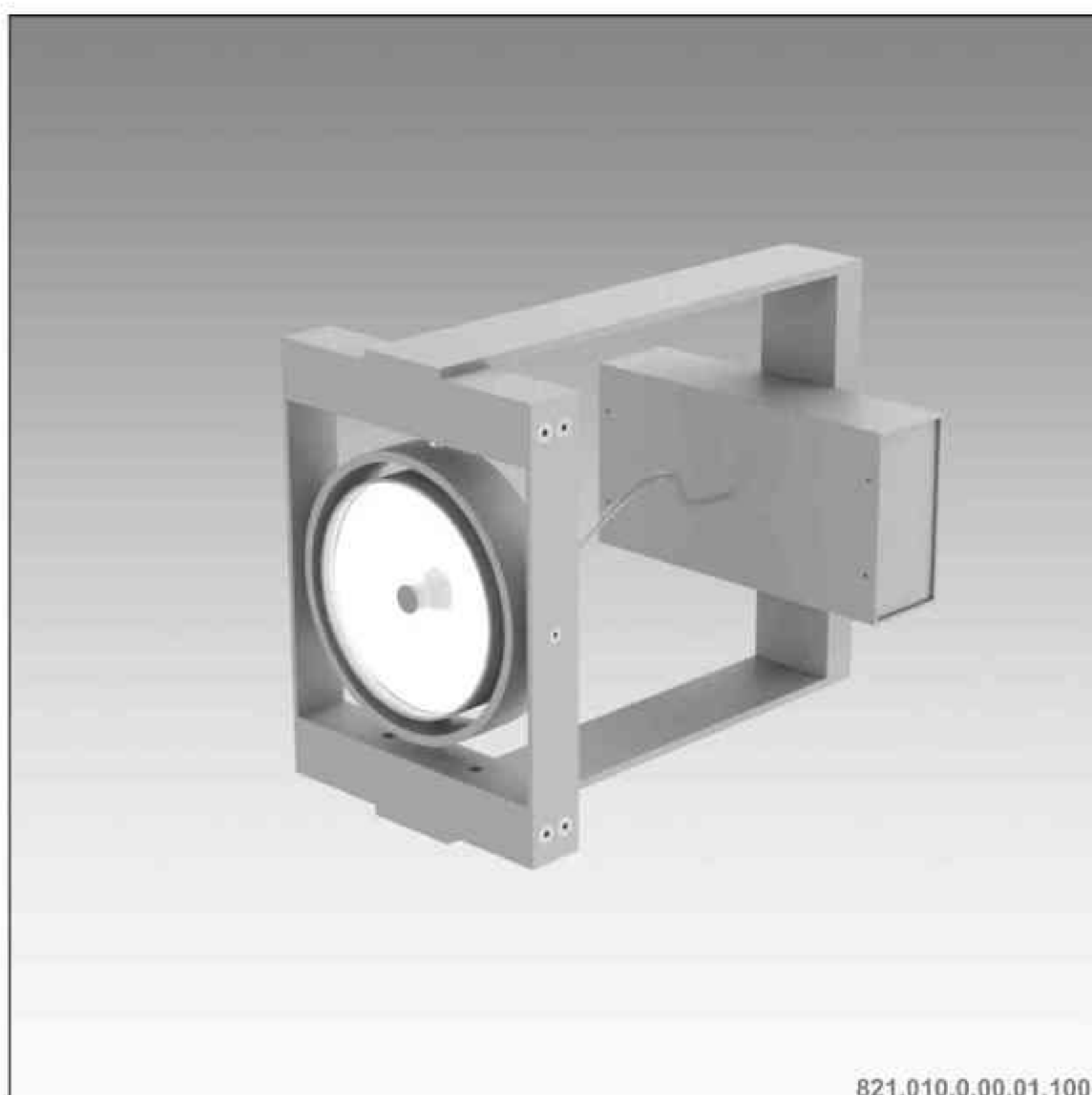
up to 2500mm *

*możliwa dowolna długość na zamówienie

*can be any length to order



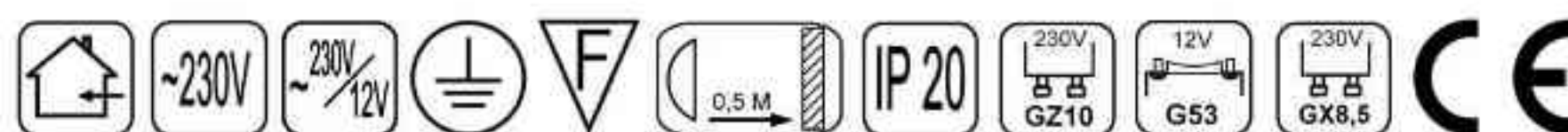
Nr			W	V	kg	mm	
814.030.1.00.04.050	nastropowa	QR111 [G53]	4x50W	230V/12V	2,5 kg	700x160	satyna
814.130.1.00.04.100	nastropowa	QPAR111 [GZ10]	4x100W	230V	2,5 kg	700x160	satyna



821.010.0.00.01.100

Leonardo 821 L 1x

1x100W | 230V/12V | QR111 | G53 |
1x100W | 230V | QPAR111 | GZ10 |
1x35W | 230V | CDMR111 | GX8,5 |



Dane produktu: Product data:

Materiał: aluminium Material: aluminum

Dostępne kolory: Available colors:

- **satyna** satin

Montaż: nastropowo Montage: ceiling-mounted

Zasilanie: 230V/12 lub 230V Power supply: 230V/12 or 230V

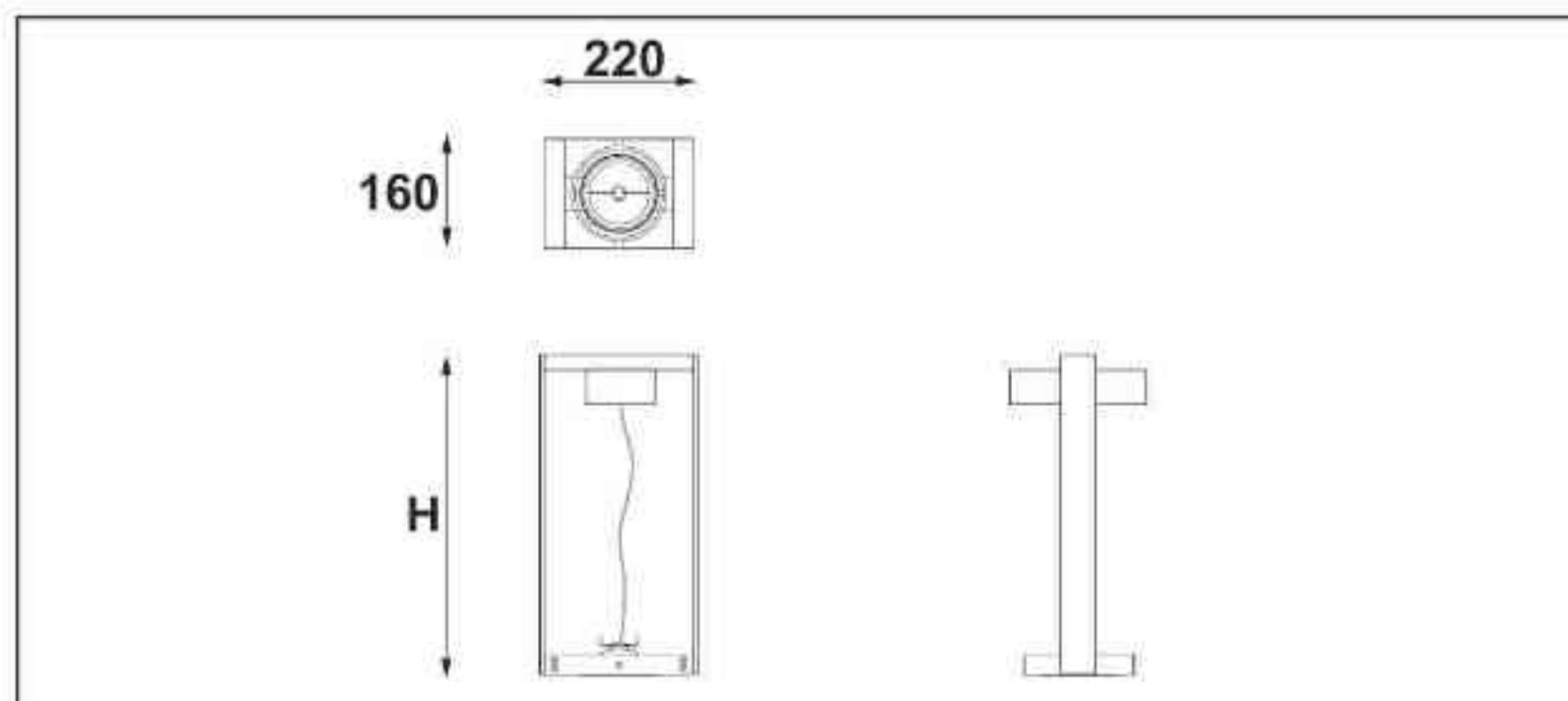
Źródło światła: Lightsource:

- **QR111 (1x100W)** QR111 (1x100W)
- **QPAR111 (1x100W)** QPAR111 (1x100W)
- **CDMR111 (1x35W)** CDMR111 (1x35W)

Rodzaj trzonka: G53 / Gz10 / GX8.5 Kind of spot: G53 / GZ10 / GX 8.5

IP: 20 IP: 20

Waga: 2.5 kg weight: 2.5 kg



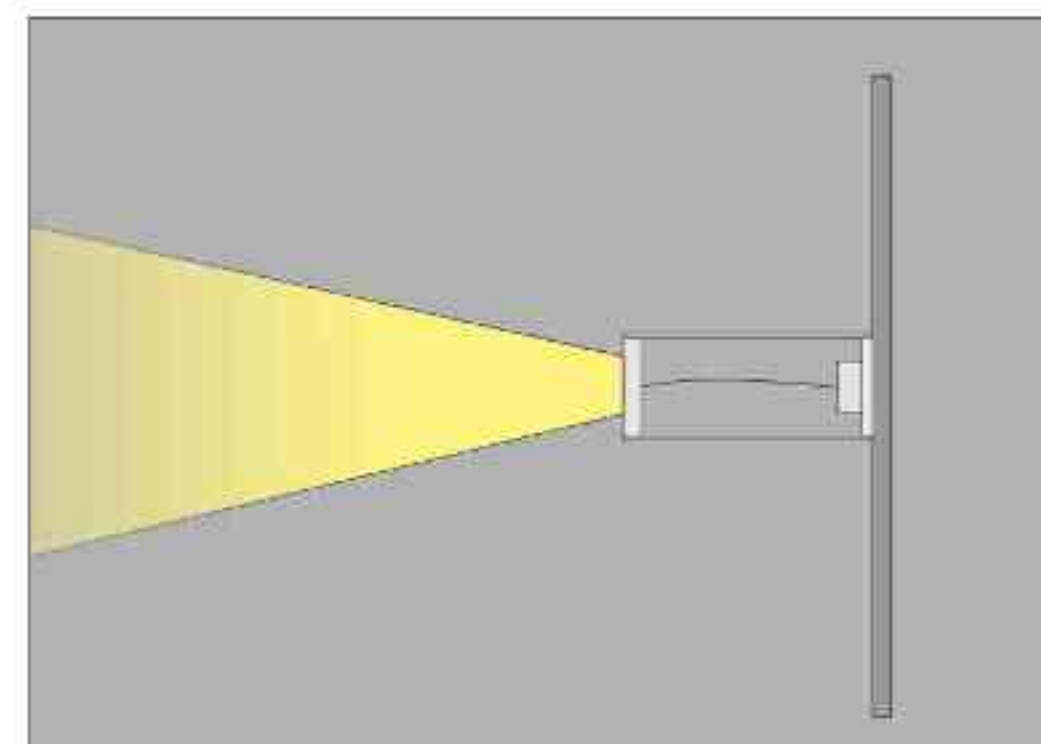
Długość linki (H):

The length of the rope (H):

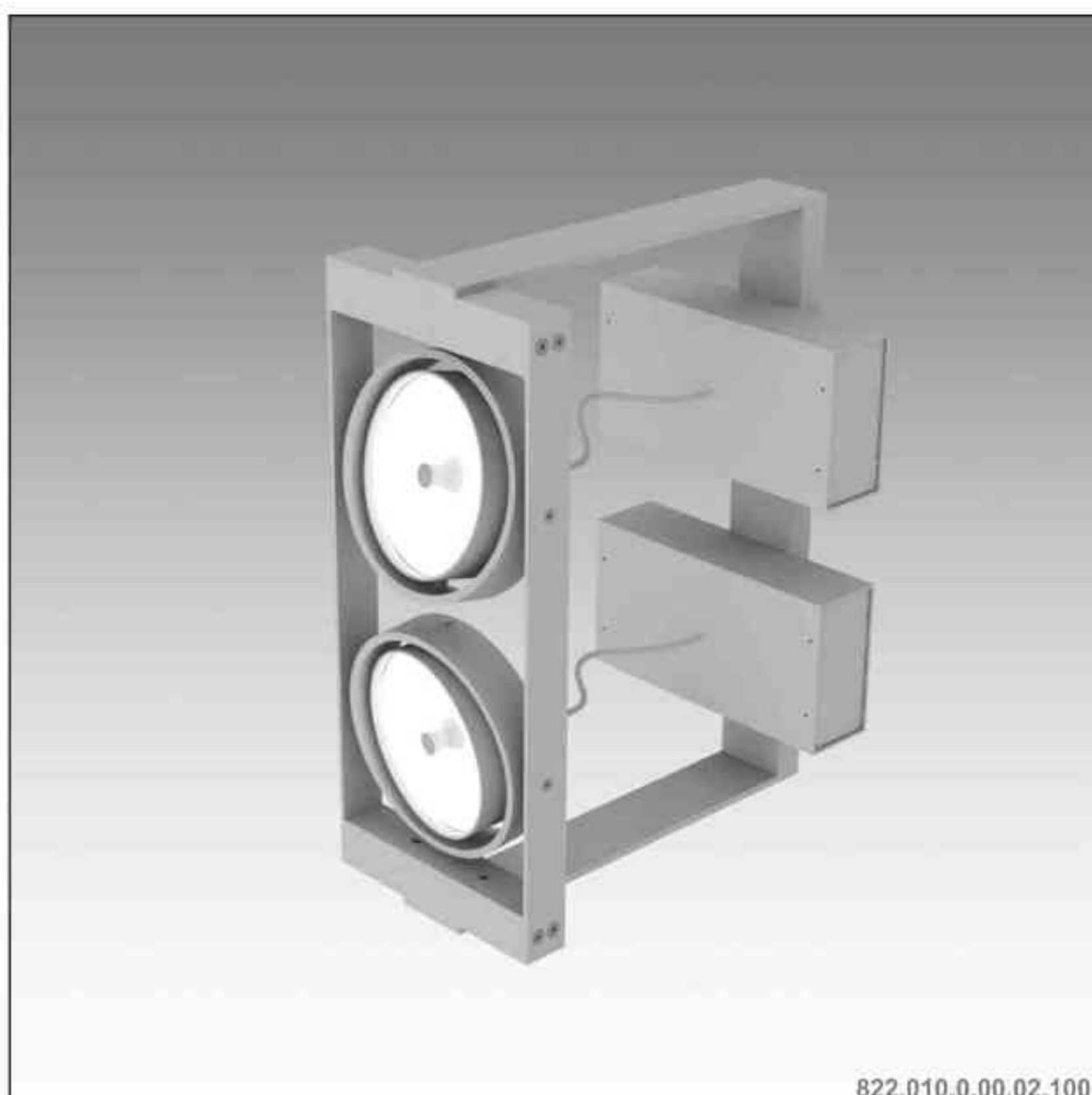
Od 200mm do 1000mm*

From 200mm to 1000mm *

*możliwa dowolna długość na zamówienie
*can be any length to order



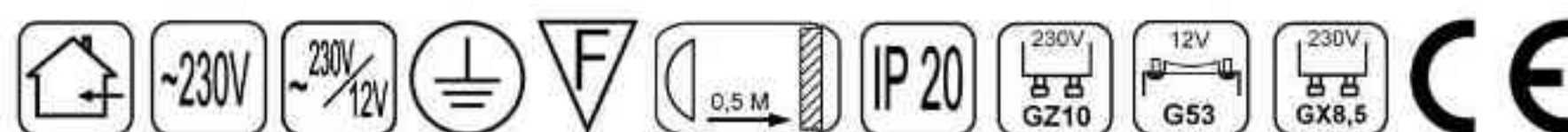
Nr			W	V	kg	mm	
821.010.0.00.01.100	nastropowa	QR111 [G53]	1x100W	230V/12V	2,5 kg	220x160	satyna
821.110.0.00.01.100	nastropowa	QPAR111 [GZ10]	1x100W	230V	2,5 kg	220x160	satyna
821.310.0.00.01.035	nastropowa	CDMR111 [GX8,5]	1x35W	230V	2,5 kg	220x160	satyna



822.010.0.00.02.100

Leonardo 822 L 2x

2x100W | 230V/12V | QR111 | G53 |
2x100W | 230V | QPAR111 | GZ10 |
2x35W | 230V | CDMR111 | GX8,5 |



Dane produktu: Product data:

Materiał: aluminium Material: aluminum

Dostępne kolory: Available colors:

- **satyna** satin

Montaż: nastropowo Montage: ceiling-mounted

Zasilanie: 230V/12 lub 230V Power supply: 230V/12 or 230V

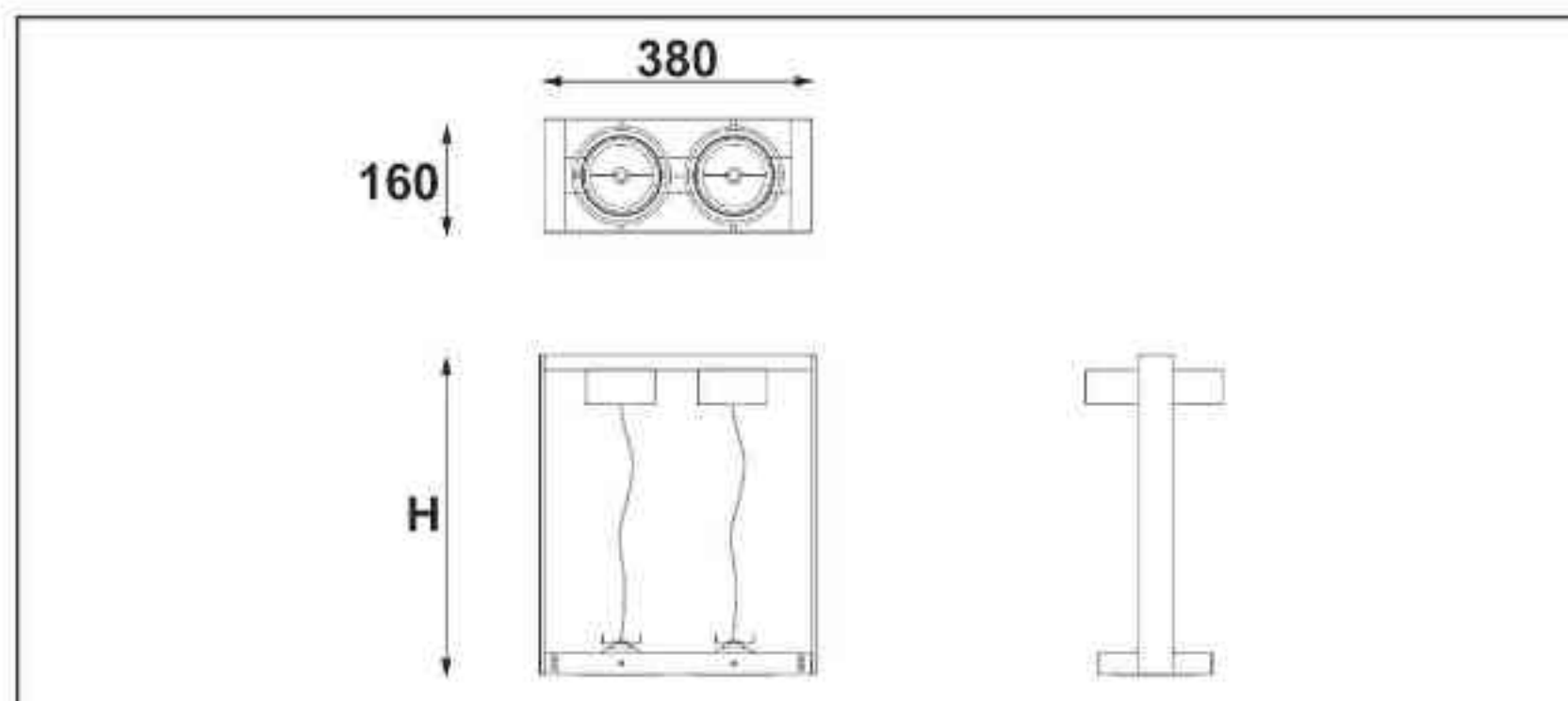
Źródło światła: Lightsource:

- **QR111 (2x100W)** QR111 (2x100W)
- **QPAR111 (2x100W)** QPAR111 (2x100W)
- **CDMR111 (2x35W)** CDMR111 (2x35W)

Rodzaj trzonka: G53 / Gz10 / GX8.5 Kind of spot: G53 / GZ10 / GX 8.5

IP: 20 IP: 20

Waga: 3 kg weight: 3 kg



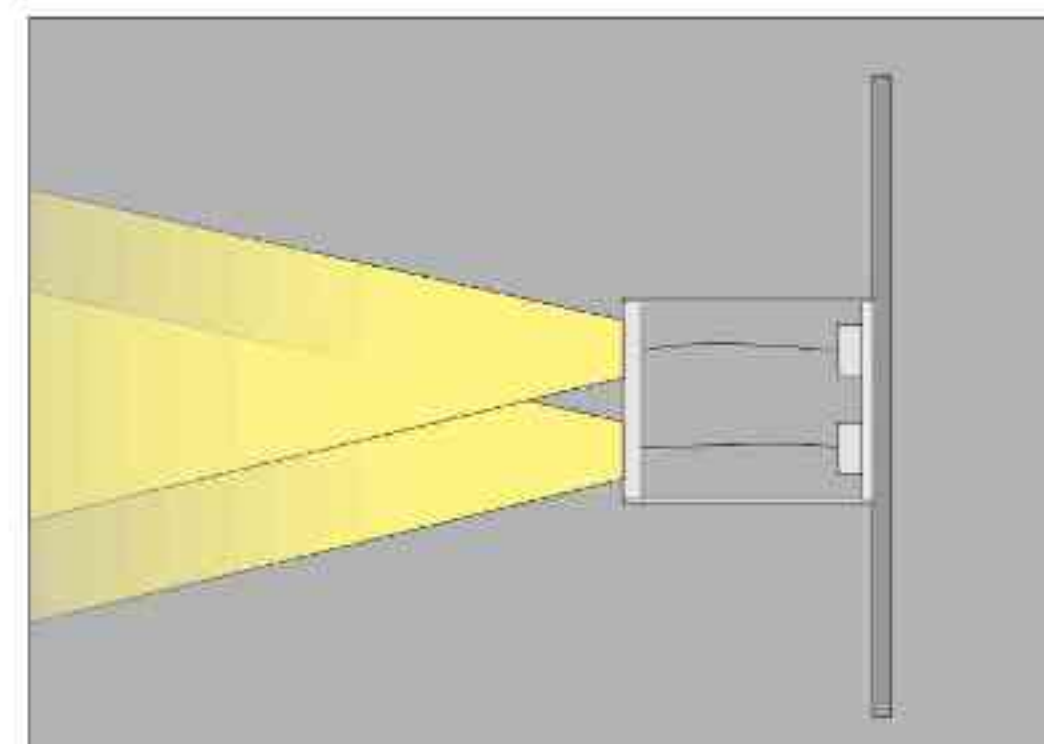
Długość linki (H):

The length of the rope (H):

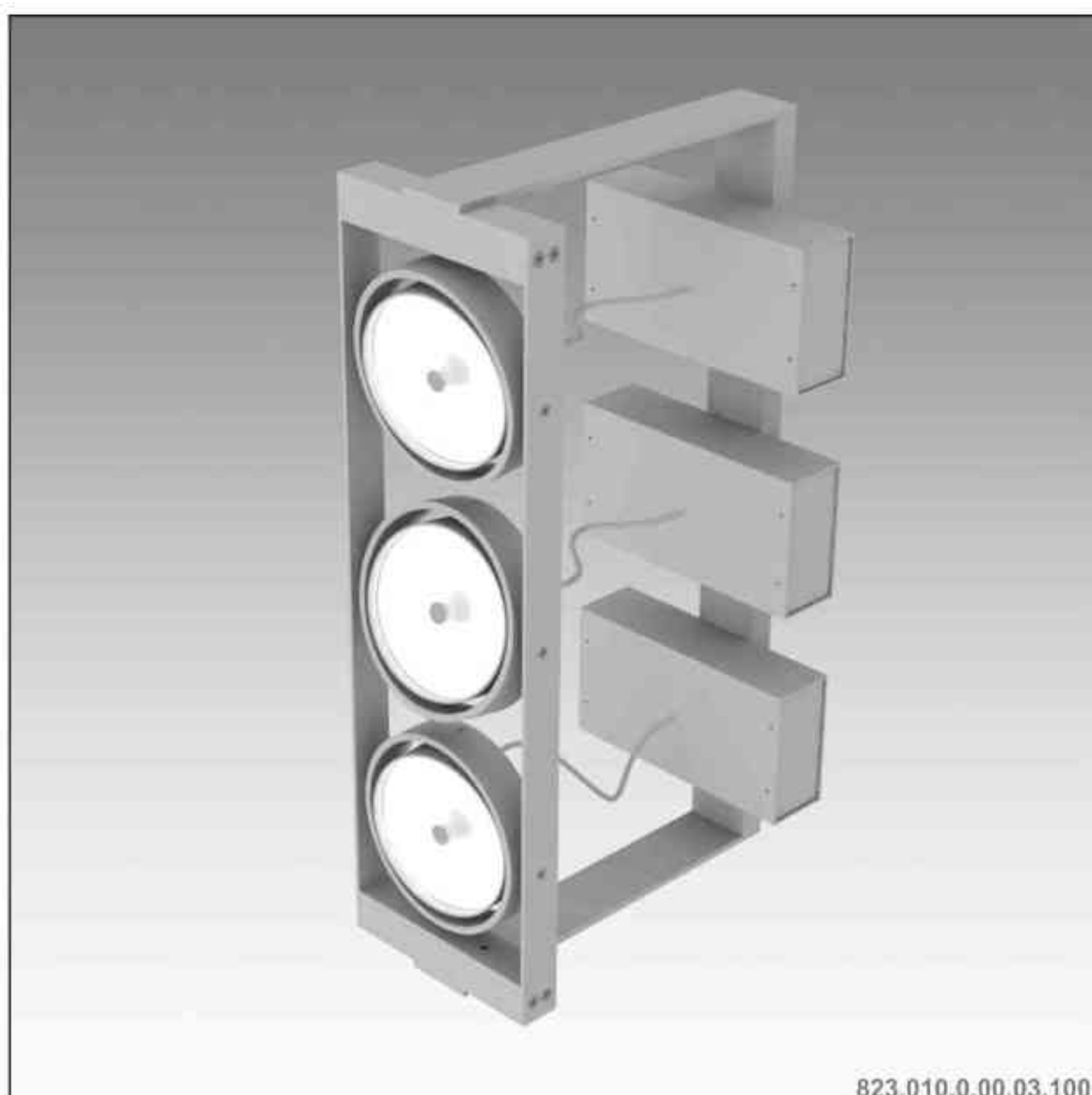
Od 200mm do 1000mm*

From 200mm to 1000mm *

*możliwa dowolna długość na zamówienie
*can be any length to order



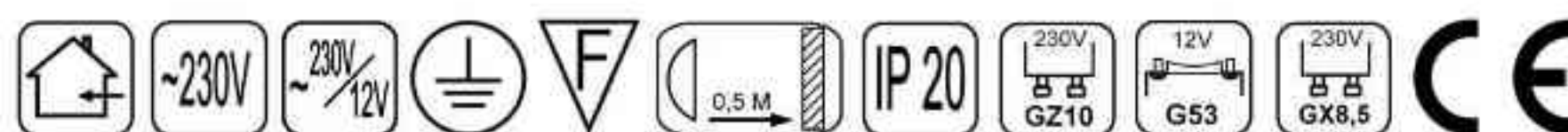
Nr			W	V	kg	mm	
822.010.0.00.02.100	nastropowa	QR111 [G53]	2x100W	230V/12V	3,0 kg	380x160	satyna
822.110.0.00.02.100	nastropowa	QPAR111 [GZ10]	2x100W	230V	3,0 kg	380x160	satyna
822.310.0.00.02.035	nastropowa	CDMR111 [GX8,5]	2x35W	230V	3,0 kg	380x160	satyna



823.010.0.00.03.100

Leonardo 823 L 3x

3x100W | 230V/12V | QR111 | G53 |
3x100W | 230V | QPAR111 | GZ10 |
3x35W | 230V | CDMR111 | GX8,5 |



Dane produktu: Product data:

Materiał: aluminium Material: aluminum

Dostępne kolory: Available colors:

- **satyna** satin

Montaż: nastropowo Montage: ceiling-mounted

Zasilanie: 230V/12 lub 230V Power supply: 230V/12 or 230V

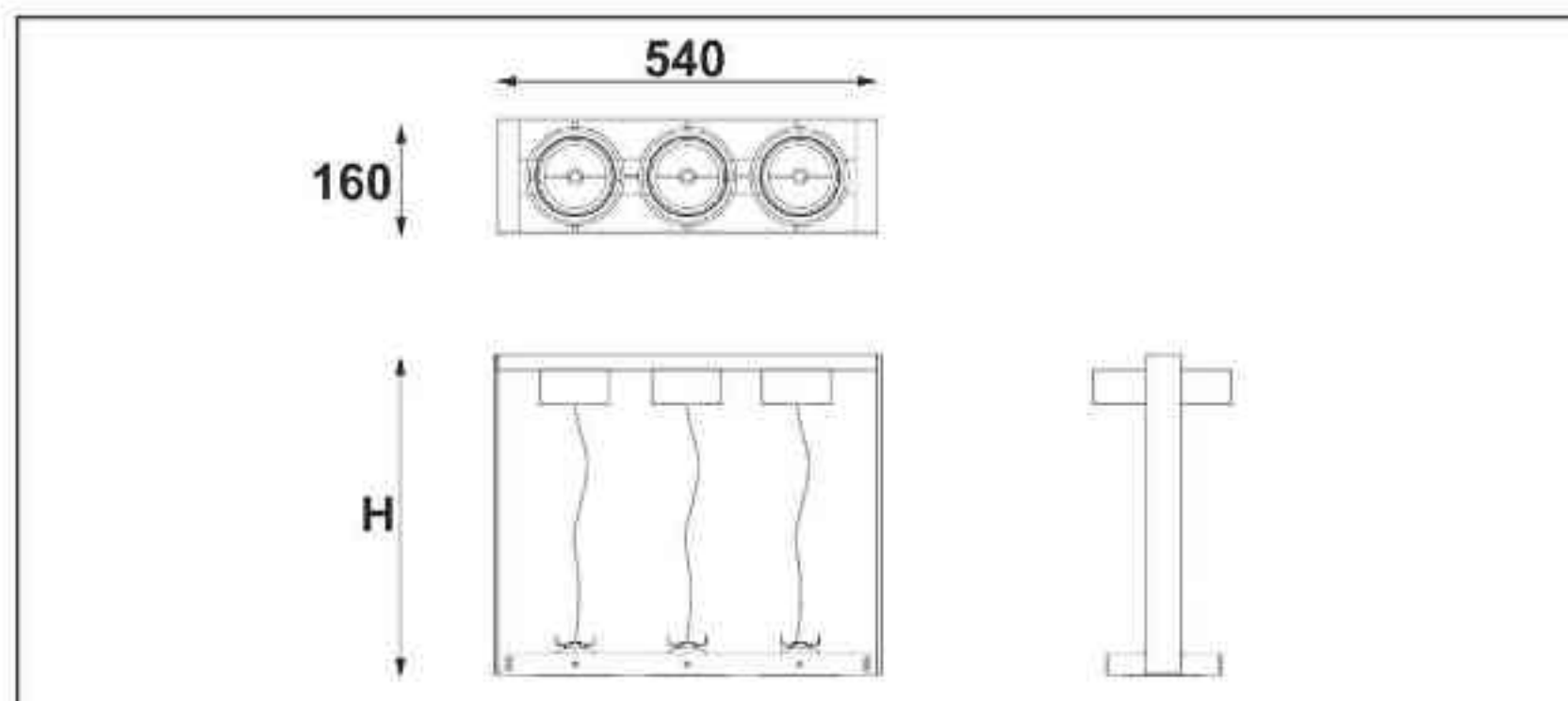
Źródło światła: Lightsource:

- **QR111 (3x100W)** QR111 (3x100W)
- **QPAR111 (3x100W)** QPAR111 (3x100W)
- **CDMR111 (3x35W)** CDMR111 (3x35W)

Rodzaj trzonka: G53 / Gz10 / GX8.5 Kind of spot: G53 / GZ10 / GX 8.5

IP: 20 IP: 20

Waga: 3.5 kg weight: 3.5 kg



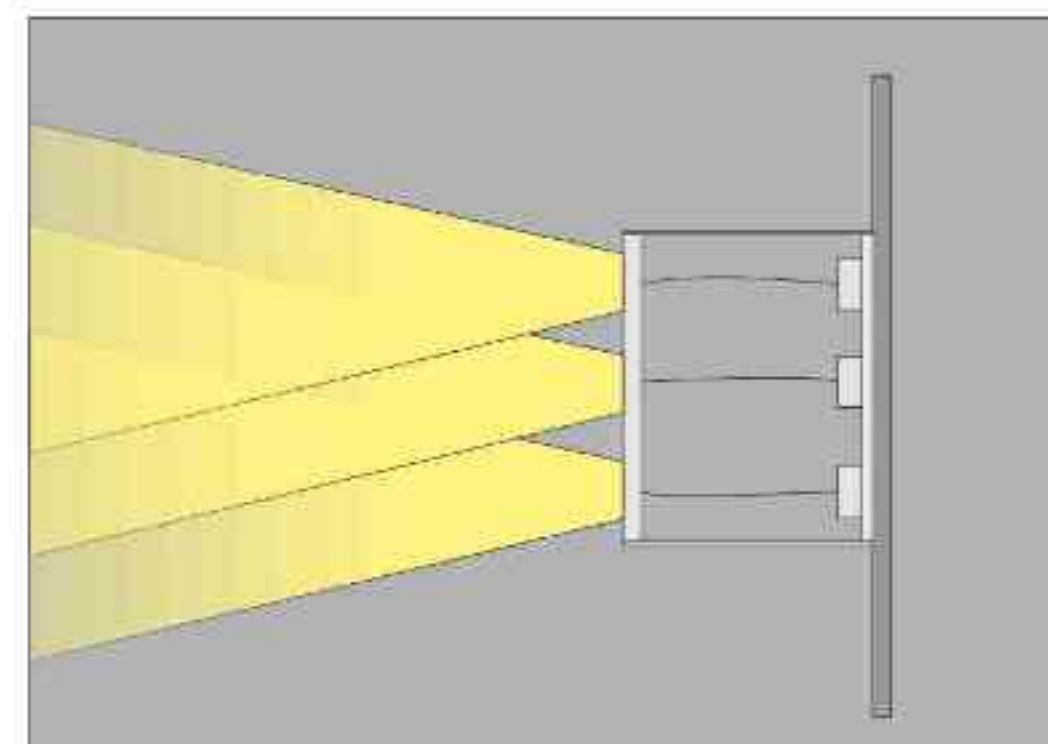
Długość linki (H):

The length of the rope (H):

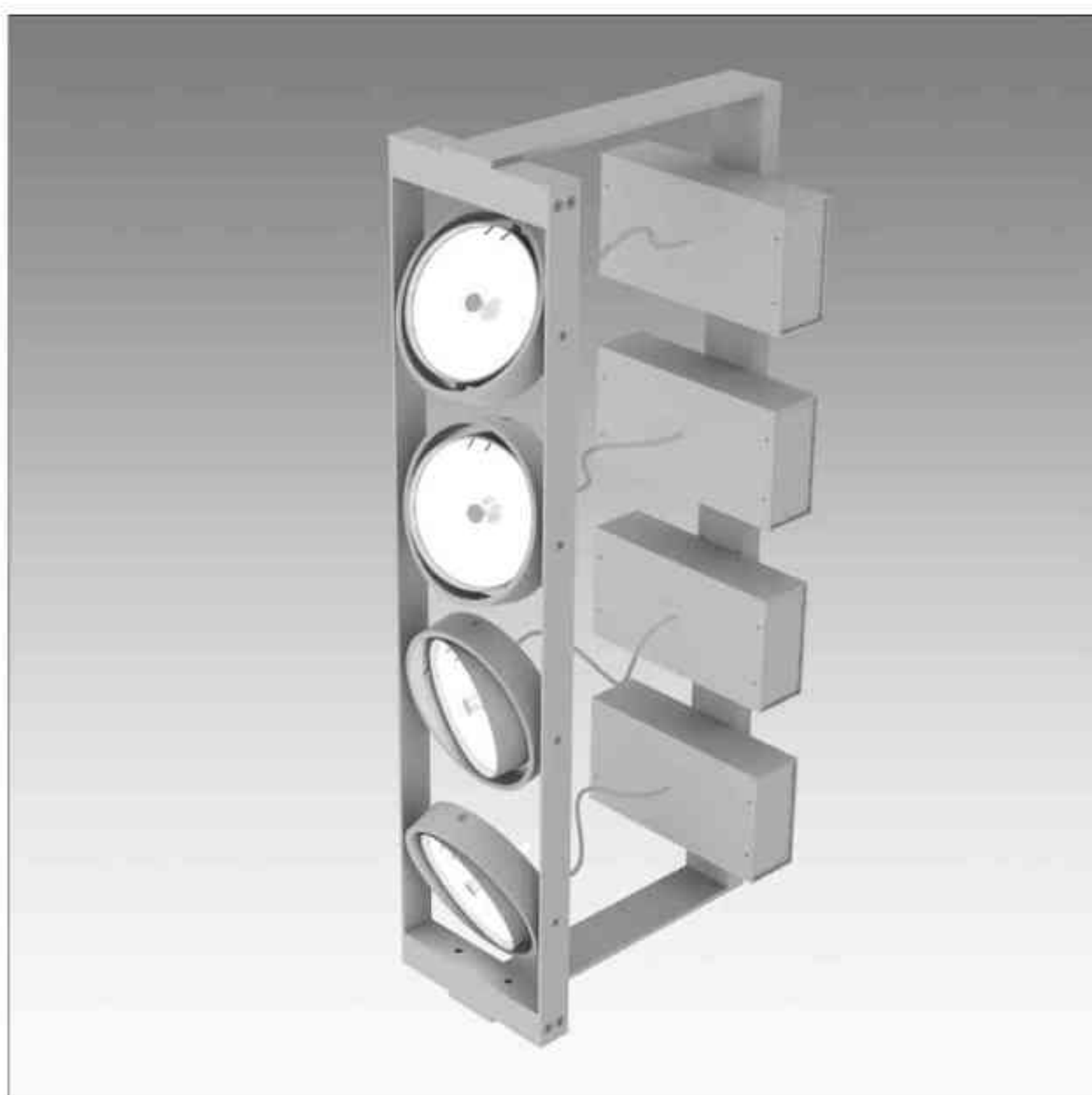
Od 200mm do 1000mm*

From 200mm to 1000mm *

*możliwa dowolna długość na zamówienie
*can be any length to order

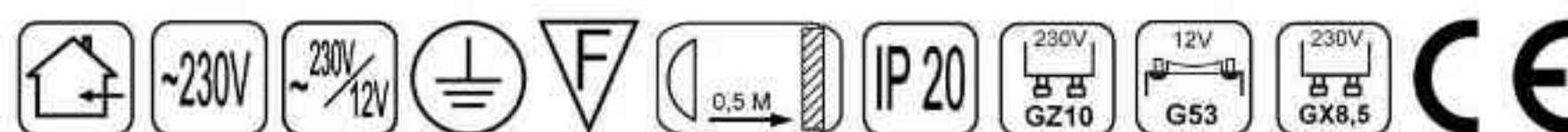


Nr			W	V	kg	mm	
823.010.0.00.03.100	nastropowa	QR111 [G53]	3x100W	230V/12V	3,5 kg	540x160	satyna
823.110.0.00.03.100	nastropowa	QPAR111 [GZ10]	3x100W	230V	3,5 kg	540x160	satyna
823.310.0.00.03.035	nastropowa	CDMR111 [GX8,5]	3x35W	230V	3,5 kg	540x160	satyna



Leonardo 824 L 4x

4x100W | 230V/12V | QR111 | G53 |
4x100W | 230V | QPAR111 | GZ10 |
4x35W | 230V | CDMR111 | GX8,5 |



Dane produktu: Product data:

Materiał: aluminium Material: aluminum

Dostępne kolory: Available colors:

- **satyna** satin

Montaż: nastropowo Montage: ceiling-mounted

Zasilanie: 230V/12 lub 230V Power supply: 230V/12 or 230V

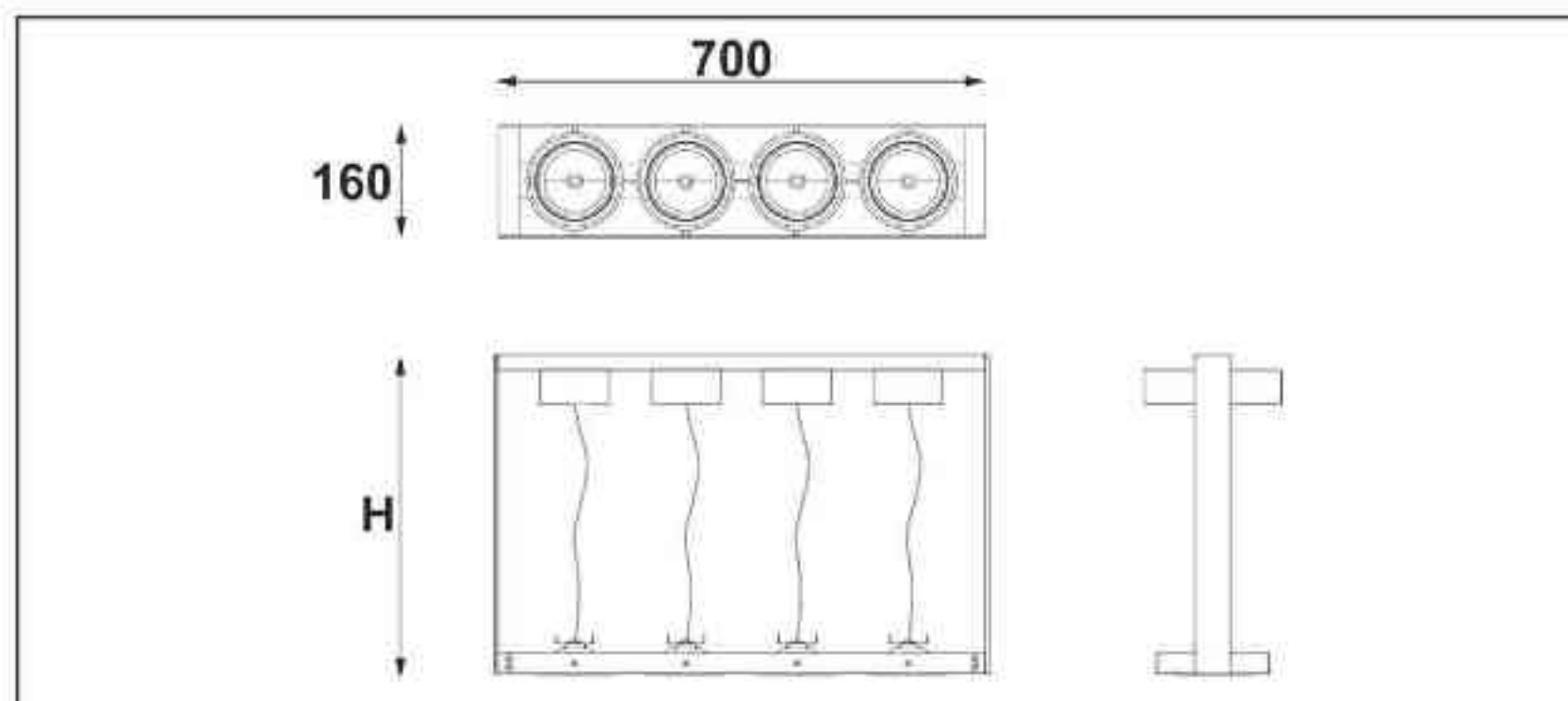
Źródło światła: Lightsource:

- **QR111 (4x100W)** QR111 (4x100W)
- **QPAR111 (4x100W)** QPAR111 (4x100W)
- **CDMR111 (4x35W)** CDMR111 (4x35W)

Rodzaj trzonka: G53 / Gz10 / GX8.5 Kind of spot: G53 / GZ10 / GX 8.5

IP: 20 IP: 20

Waga: 4 kg weight: 4 kg



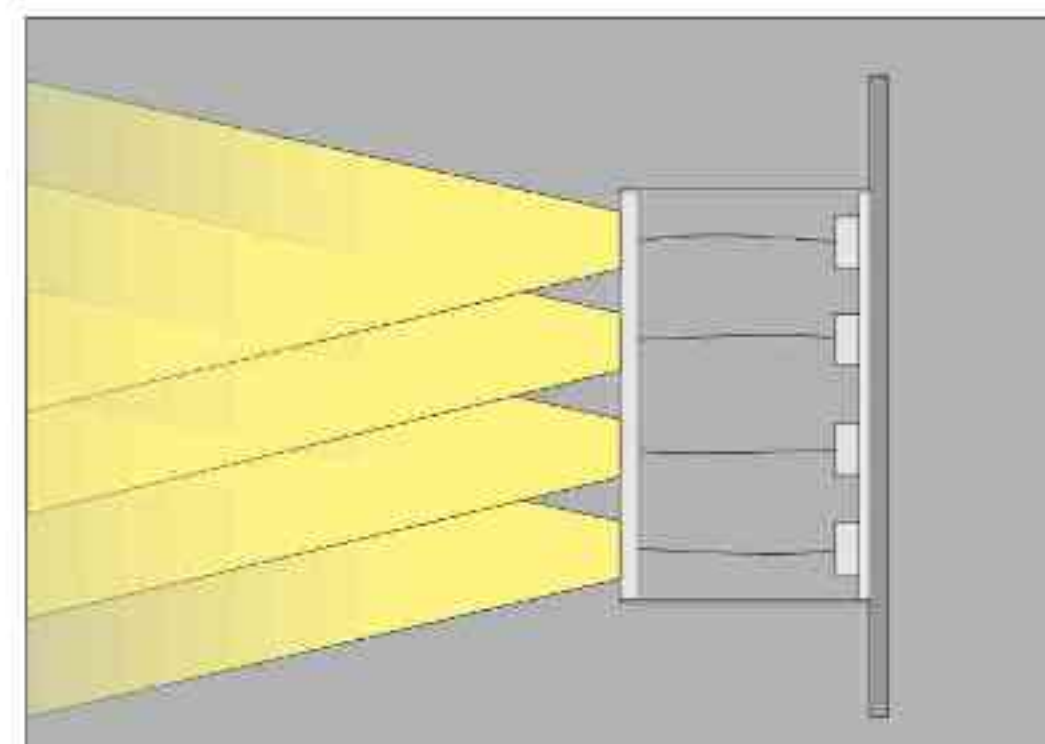
Długość linki (H):

The length of the rope (H):


Od 200mm do 1000mm*

From 200mm to 1000mm *

*możliwa dowolna długość na zamówienie
*can be any length to order



Nr			W	V	kg	mm	
824.010.0.00.04.100	nastropowa	QR111 [G53]	4x100W	230V/12V	4,0 kg	700x160	satyna
824.110.0.00.04.100	nastropowa	QPAR111 [GZ10]	4x100W	230V	4,0 kg	700x160	satyna
824.310.0.00.04.035	nastropowa	CDMR111 [GX8,5]	4x35W	230V	4,0 kg	700x160	satyna



112.130.0.00.01.024

Ulisses T-System Wall

230V | T5 | 24W | 39W | 54W | 49W | G5 |



Dane produktu: Product Data:

Materiał: aluminium **Material:** aluminum

Dostępne kolory: Available colors:

- **satyna** satin

Montaż: naścienna **Montage:** on the wall

Zasilanie: 230V **Power supply:** 230V

Źródło światła: T5 **Lightsource:** T5

Rodzaj trzonka: G5 **Kind of spot:** G5

Moce: Powers:

1x24W / 2x39W / 2x54W / 2x49W / 4x39W


2x24W / 4x39W / 4x54W / 4x49W / 8x39W

1x24W / 2x39W / 2x54W / 2x49W / 4x39W

2x24W / 4x39W / 4x54W / 4x49W / 8x39W

IP: 20 **IP:** 20

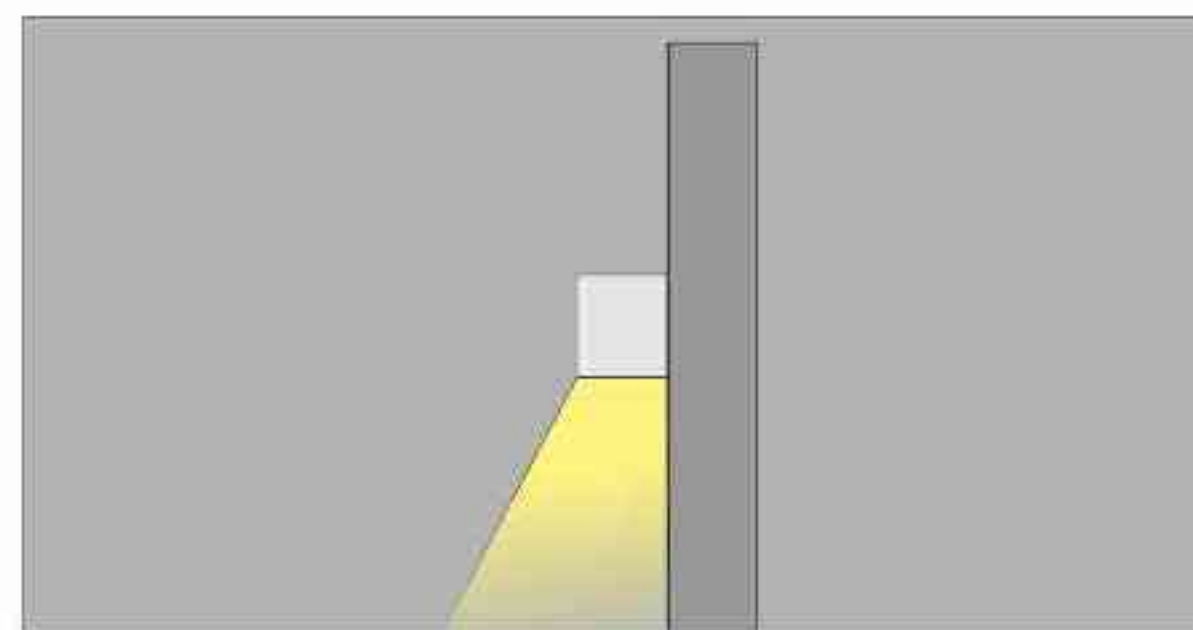
Waga: 1,5 - 4,3 kg **Weight:** 1,5 - 4,3 kg




Długości oprawy (L):

Housing length (L):

- 600 mm 600 mm
- 900 mm 900 mm
- 1200 mm 1200 mm
- 1500 mm 1500 mm
- 1800 mm 1800 mm



Nr			W	V	kg	mm	
112.130.0.00.01.024	naścienna	T5 [G5]	1x24W	230V	1,5 kg	600	satyna
112.130.0.00.01.039	naścienna	T5 [G5]	1x39W	230V	2,2 kg	900	satyna
112.130.0.00.01.054	naścienna	T5 [G5]	1x54W	230V	2,9 kg	1200	satyna
112.130.0.00.01.049	naścienna	T5 [G5]	1x49W	230V	3,5 kg	1500	satyna
112.130.0.00.02.039	naścienna	T5 [G5]	2x39W	230V	4,3 kg	1800	satyna
112.130.0.00.02.024	naścienna	T5 [G5]	2x24W	230V	1,5 kg	600	satyna
112.130.0.00.02.039	naścienna	T5 [G5]	2x39W	230V	2,2 kg	900	satyna
112.130.0.00.02.054	naścienna	T5 [G5]	2x54W	230V	2,9 kg	1200	satyna
112.130.0.00.02.049	naścienna	T5 [G5]	2x49W	230V	3,5 kg	1500	satyna
112.130.0.00.04.039	naścienna	T5 [G5]	4x39W	230V	4,3 kg	1800	satyna



112.130.1.00.01.024

Ulisses T-System Wall S

ściemnienna

230V | T5 | 24W | 39W | 54W | 49W | G5 |



Dane produktu: Product Data:

Materiał: aluminium Material: aluminium

Dostępne kolory: Available colors:

• **satyna** satin

Montaż: naścienna Montage: on the wall

Zasilanie: 230V Power supply: 230V

Źródło światła: T5 Lightsource: T5

Rodzaj trzonka: G5 Kind of spot: G5

Sterowanie: oprawa ściemnienna

Control: darkened saddle

Moce: Powers:

1x24W / 2x39W / 2x54W / 2x49W / 4x39W


2x24W / 4x39W / 4x54W / 4x49W / 8x39W

1x24W / 2x39W / 2x54W / 2x49W / 4x39W

2x24W / 4x39W / 4x54W / 4x49W / 8x39W

IP: 20 IP: 20

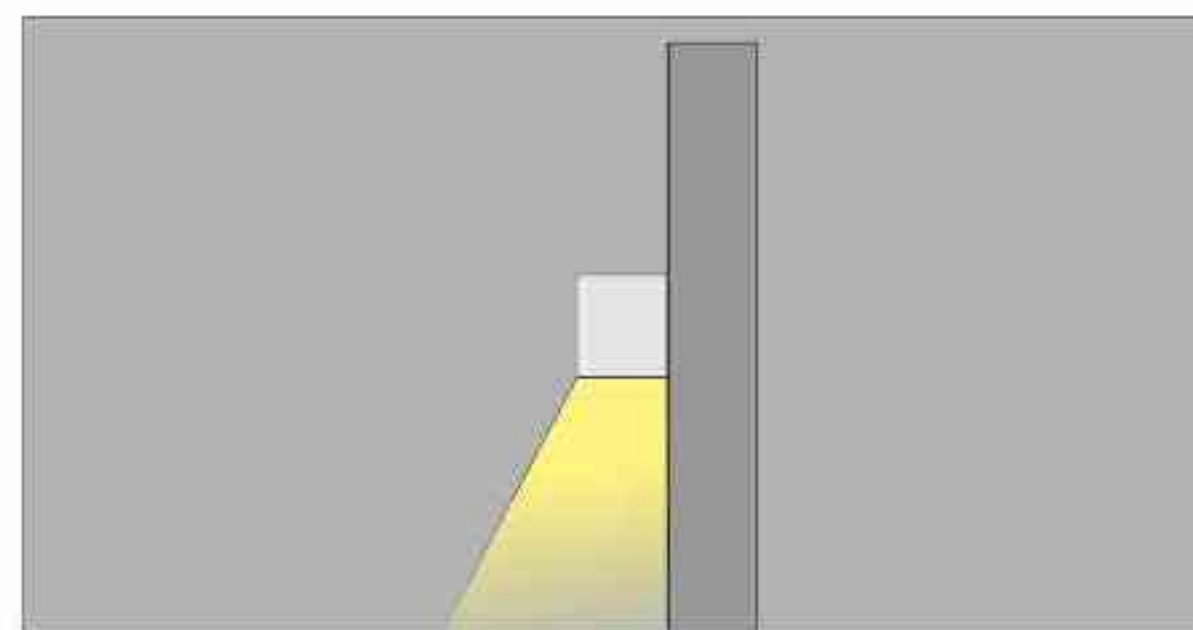
Waga: 1,5 - 4,3 kg Weight: 1,5 - 4,3 kg



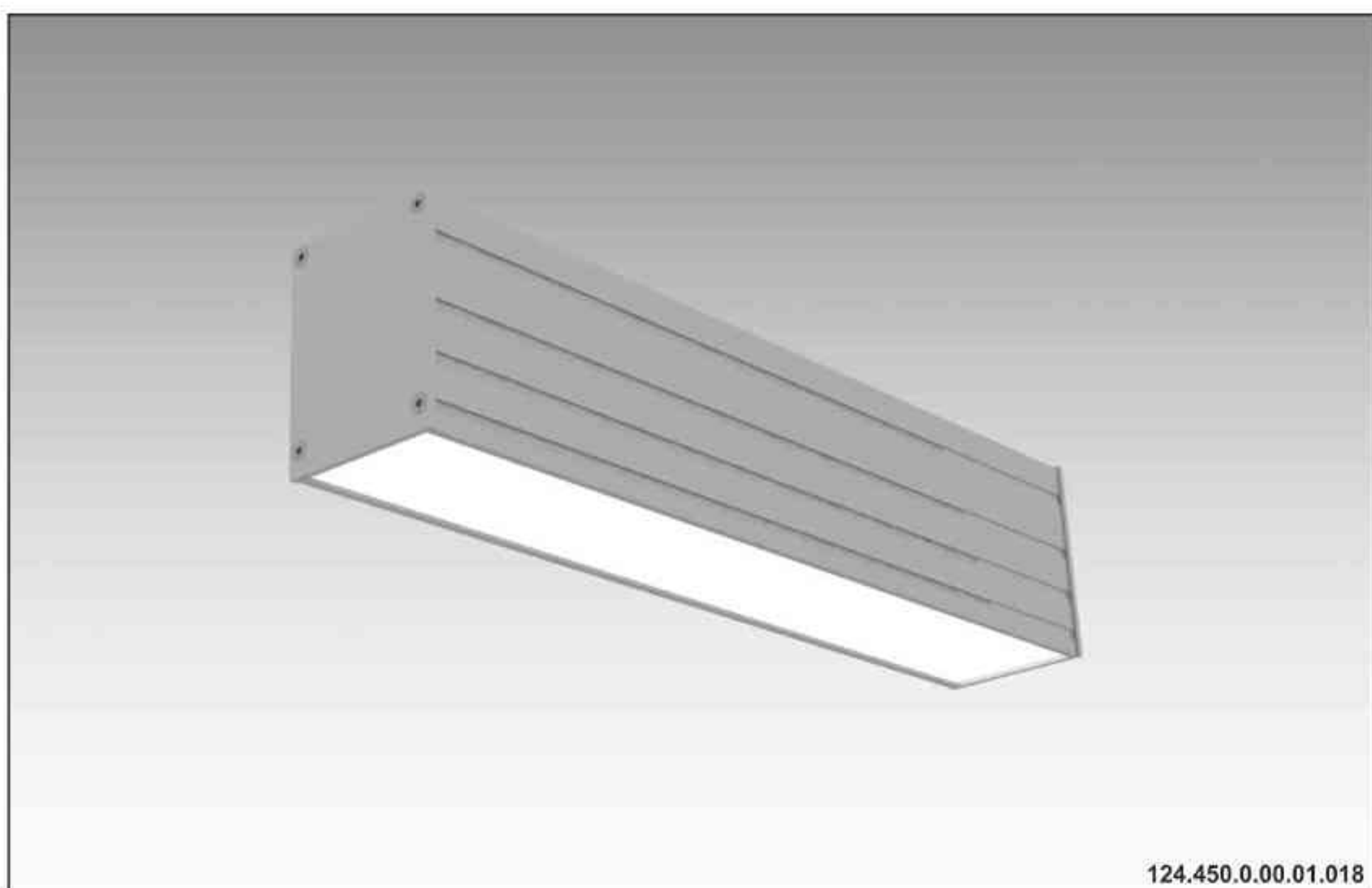
Długości oprawy (L):

Housing length (L):

- 600 mm 600 mm
- 900 mm 900 mm
- 1200 mm 1200 mm
- 1500 mm 1500 mm
- 1800 mm 1800 mm



Nr			W	V	kg	mm	
112.130.1.00.01.024	naścienna	T5 [G5]	1x24W	230V	1,5 kg	600	satyna
112.130.1.00.01.039	naścienna	T5 [G5]	1x39W	230V	2,2 kg	900	satyna
112.130.1.00.01.054	naścienna	T5 [G5]	1x54W	230V	2,9 kg	1200	satyna
112.130.1.00.01.049	naścienna	T5 [G5]	1x49W	230V	3,5 kg	1500	satyna
112.130.1.00.02.039	naścienna	T5 [G5]	2x39W	230V	4,3 kg	1800	satyna
112.130.1.00.02.024	naścienna	T5 [G5]	2x24W	230V	1,5 kg	600	satyna
112.130.1.00.02.039	naścienna	T5 [G5]	2x39W	230V	2,2 kg	900	satyna
112.130.1.00.02.054	naścienna	T5 [G5]	2x54W	230V	2,9 kg	1200	satyna
112.130.1.00.02.049	naścienna	T5 [G5]	2x49W	230V	3,5 kg	1500	satyna
112.130.1.00.04.039	naścienna	T5 [G5]	4x39W	230V	4,3 kg	1800	satyna



Ulisses Wall K

230V | TC-D | 18W | G24d-2 |
230V | TC-DEL | 18W | G24q-2 |
230V | TC-D | 26W | G24d-3 |
230V | TC-DEL | 26W | G24q-3 |



Dane produktu: Product Data:

Materiał: aluminium **Material:** aluminum

Dostępne kolory: Available colors:

• **satyna** satin

Montaż: naścienna **Montage:** on the wall

Zasilanie: 230V

Power supply: 230V

Źródło światła: VVG,TC-D / EVG,TC-DEL

Lightsource: VVG,TC-D / EVG,TC-DEL


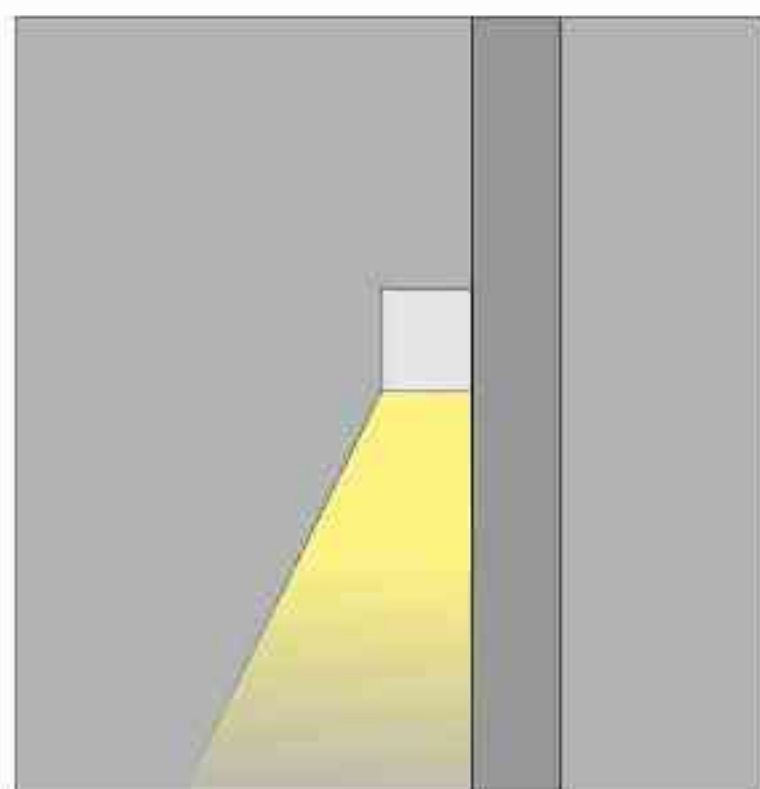
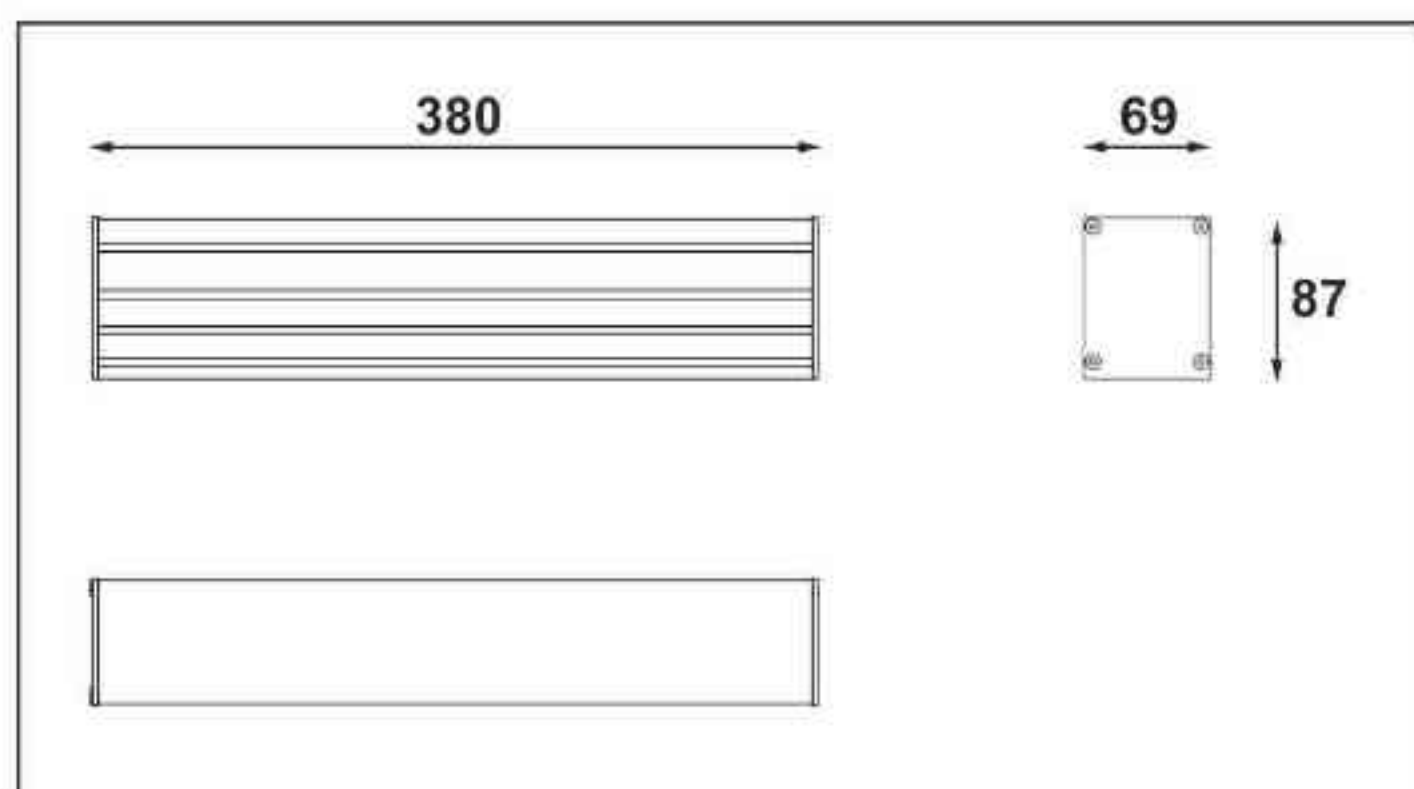
Rodzaj trzonka: G24d-2/ G24g-2/ G24d-3/ G24g-3

Kind of spot: G24d-2/ G24g-2/ G24d-3/ G24g-3

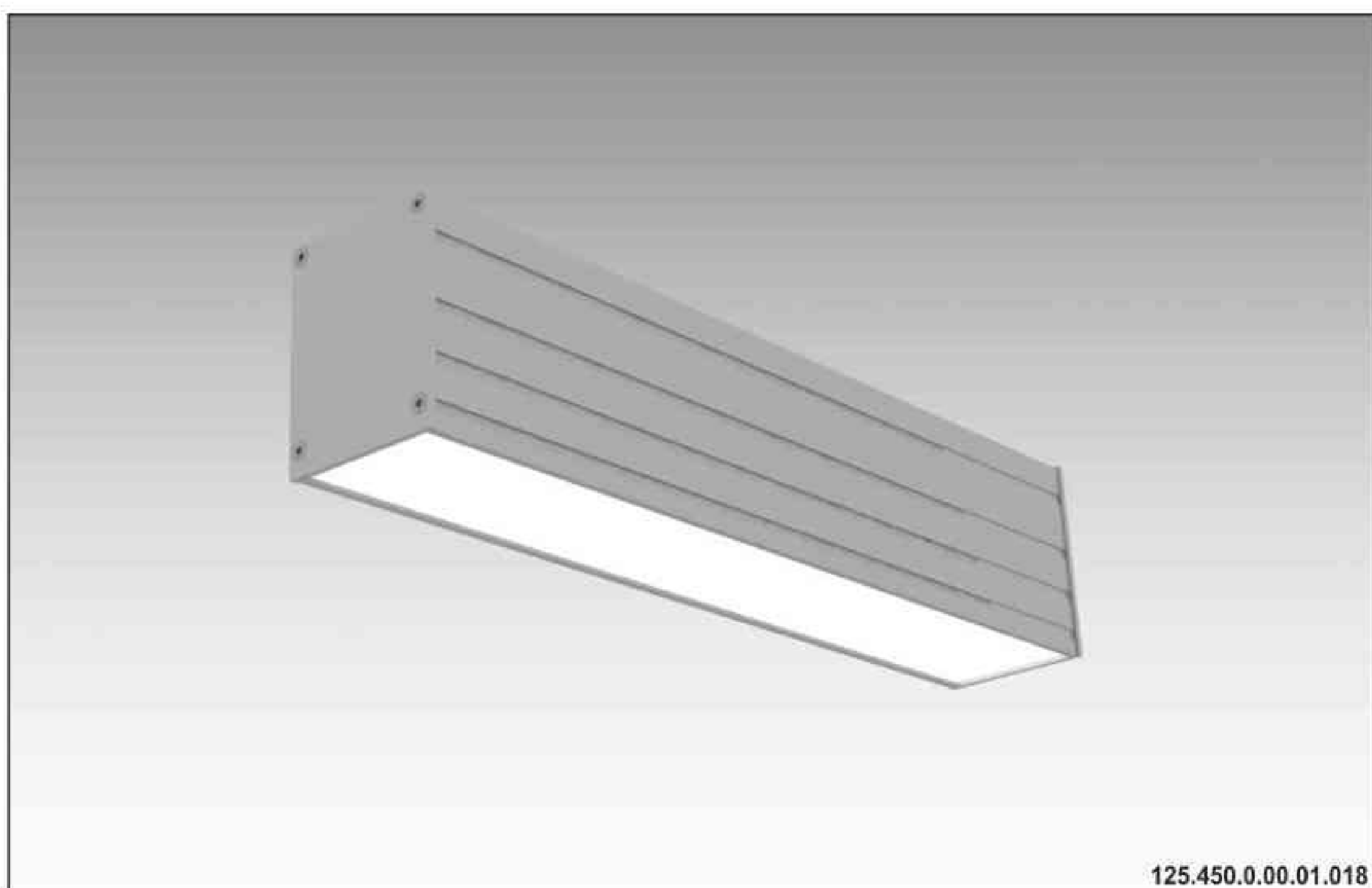
Moc: 18W / 26W **Power:** 18W / 26W

IP: 20 **IP:**20

Waga: 1,2 kg **Weight:** 1,2 kg



Nr			W	V	kg	mm	
124.450.0.00.01.018	naścienna	VVG,TC-D / G24d-2	1x18W	230V	1,2kg	380/87/69	satyna
124.550.1.00.01.018	naścienna	EVG,TC-DEL / G24q-2	1x18W	230V	1,2kg	380/87/69	satyna
124.450.0.00.01.026	naścienna	VVG,TC-D / G24d-3	1x26W	230V	1,2kg	380/87/69	satyna
124.550.1.00.01.026	naścienna	EVG,TC-DEL / G24q-3	1x26W	230V	1,2kg	380/87/69	satyna



Ulisses Wall K1

230V | TC-D | 18W | G24d-2 |
230V | TC-DEL | 18W | G24q-2 |
230V | TC-D | 26W | G24d-3 |
230V | TC-DEL | 26W | G24q-3 |



Dane produktu: Product Data:

Materiał: aluminium **Material:** aluminum

Dostępne kolory: Available colors:

• **satyna** satin

Montaż: naścienna **Montage:** on the wall

Zasilanie: 230V

Power supply: 230V

Źródło światła: VVG,TC-D / EVG,TC-DEL

Lightsource: VVG,TC-D / EVG,TC-DEL


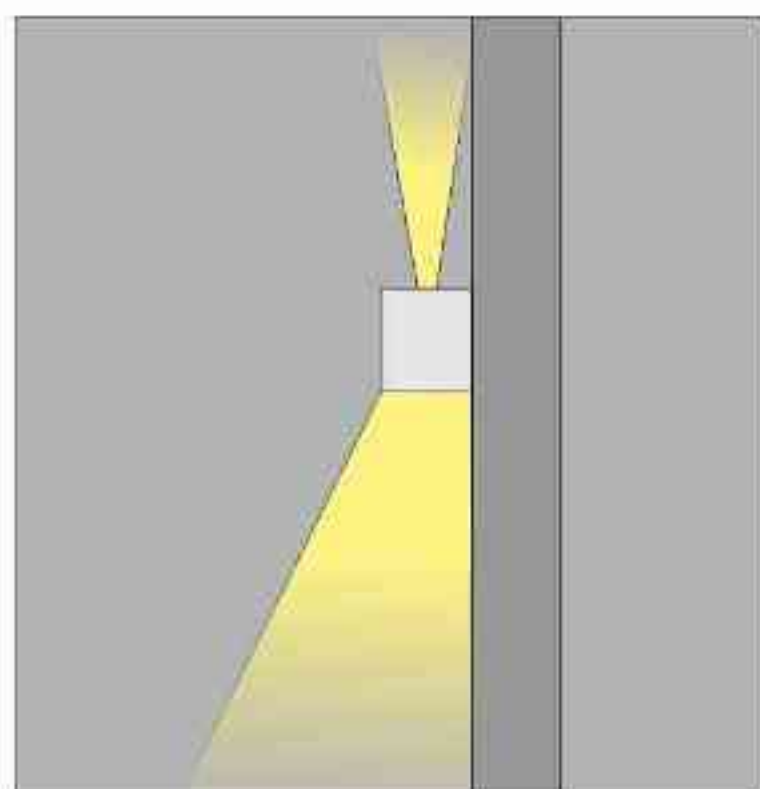
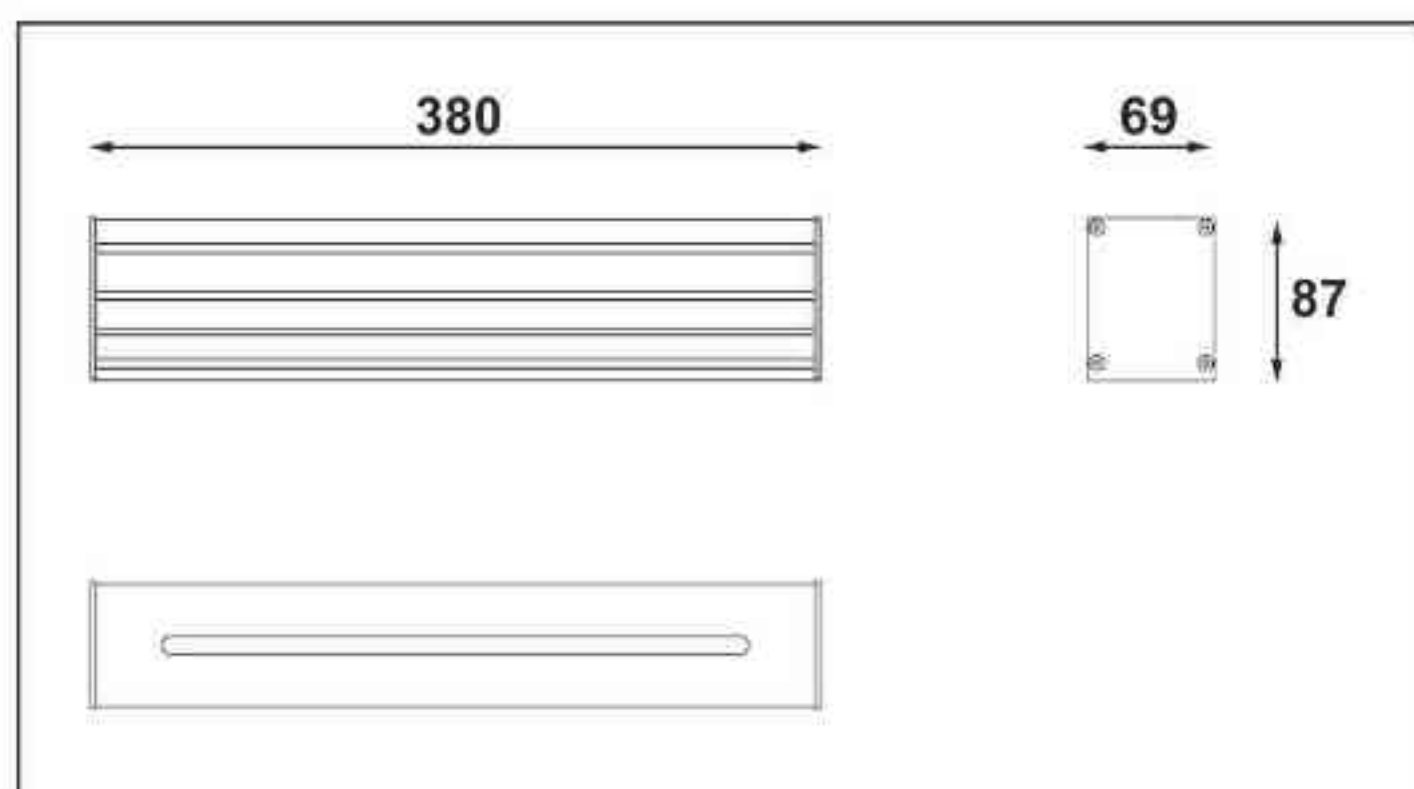
Rodzaj trzonka: G24d-2/ G24g-2/ G24d-3/ G24g-3

Kind of spot: G24d-2/ G24g-2/ G24d-3/ G24g-3

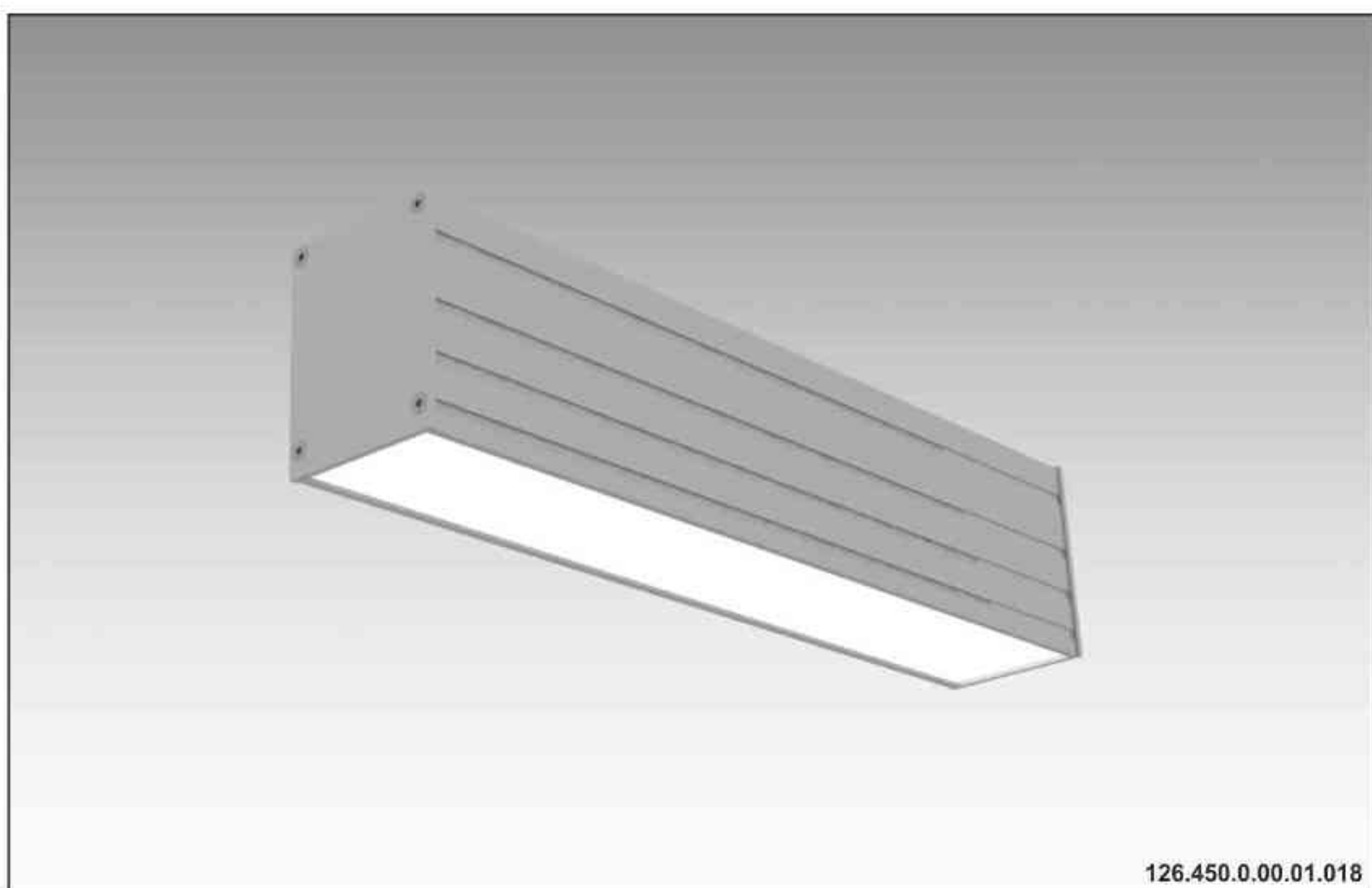
Moc: 18W / 26W **Power:** 18W / 26W

IP: 20 **IP:**20

Waga: 1,2 kg **Weight:** 1,2 kg



Nr			W	V	kg	mm	
125.450.0.00.01.018	naścienna	VVG,TC-D / G24d-2	1x18W	230V	1,2kg	380/87/69	satyna
125.550.1.00.01.018	naścienna	EVG,TC-DEL / G24q-2	1x18W	230V	1,2kg	380/87/69	satyna
125.450.0.00.01.026	naścienna	VVG,TC-D / G24d-3	1x26W	230V	1,2kg	380/87/69	satyna
125.550.1.00.01.026	naścienna	EVG,TC-DEL / G24q-3	1x26W	230V	1,2kg	380/87/69	satyna



Ulisses Wall K2

230V | TC-D | 18W | G24d-2 |
230V | TC-DEL | 18W | G24q-2 |
230V | TC-D | 26W | G24d-3 |
230V | TC-DEL | 26W | G24q-3 |



Dane produktu: Product Data:

Materiał: aluminium **Material:** aluminum

Dostępne kolory: Available colors:

• satyna satin

Montaż: naścienna **Montage:** on the wall

Zasilanie: 230V

Power supply: 230V

Źródło światła: VVG,TC-D / EVG,TC-DEL

Lightsource: VVG,TC-D / EVG,TC-DEL

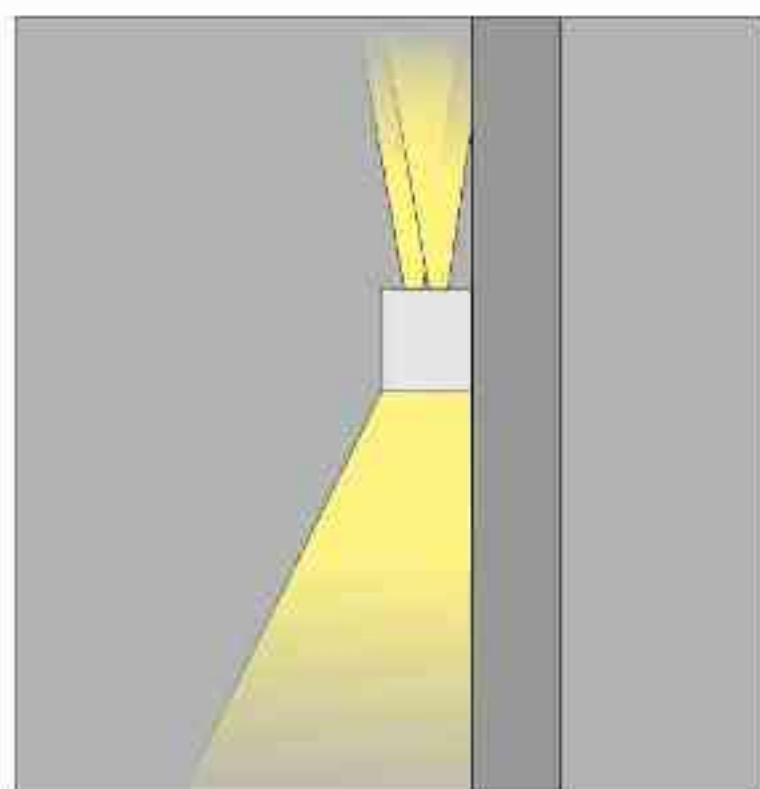
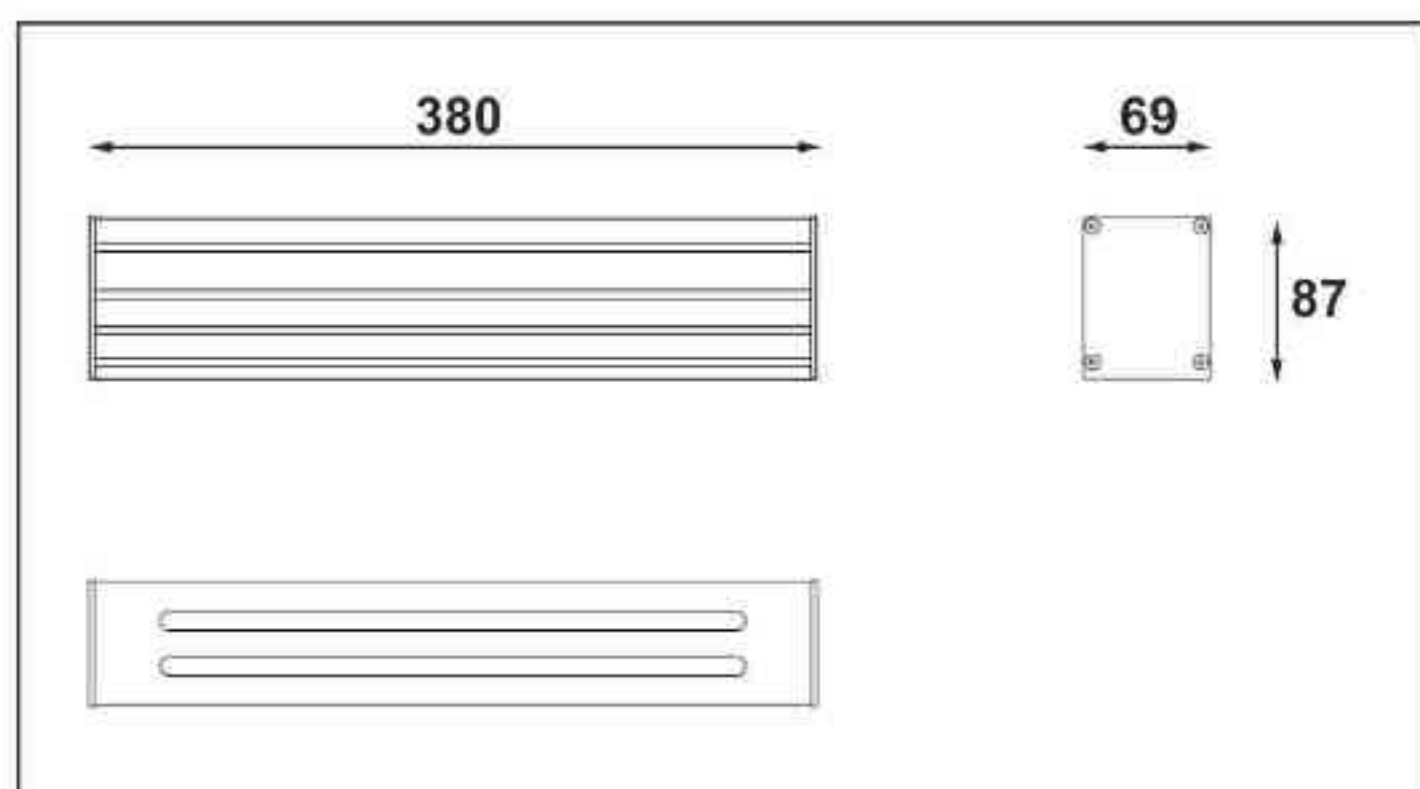
Rodzaj trzonka: G24d-2/ G24g-2/ G24d-3/ G24g-3

Kind of spot: G24d-2/ G24g-2/ G24d-3/ G24g-3

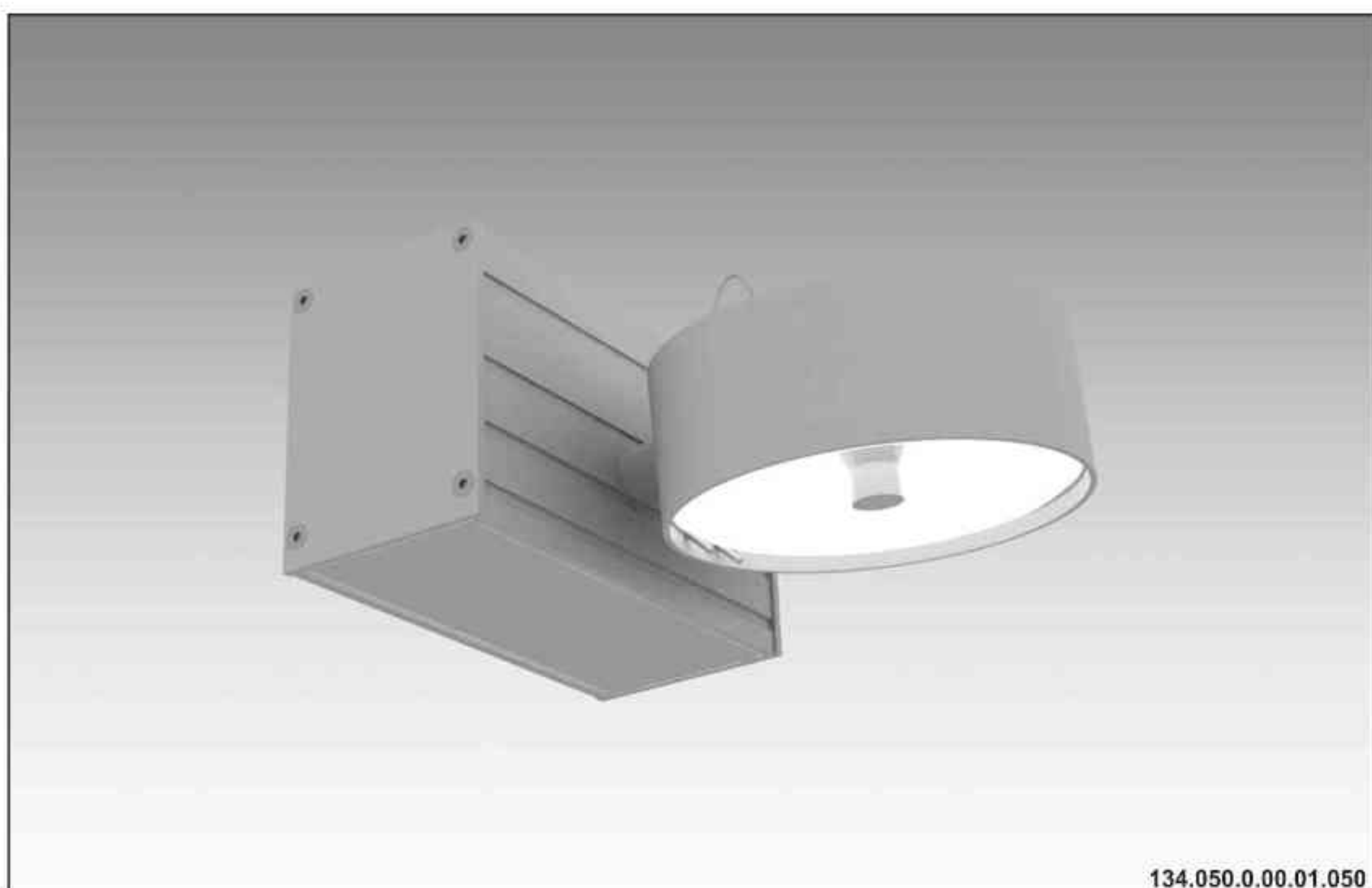
Moc: 18W / 26W **Power:** 18W / 26W

IP: 20 **IP:**20

Waga: 1,2 kg **Weight:** 1,2 kg



Nr			W	V	kg	mm	
126.450.0.00.01.018	naścienna	VVG,TC-D / G24d-2	1x18W	230V	1,2kg	380/87/69	satyna
126.550.1.00.01.018	naścienna	EVG,TC-DEL / G24q-2	1x18W	230V	1,2kg	380/87/69	satyna
126.450.0.00.01.026	naścienna	VVG,TC-D / G24d-3	1x26W	230V	1,2kg	380/87/69	satyna
126.550.1.00.01.026	naścienna	EVG,TC-DEL / G24q-3	1x26W	230V	1,2kg	380/87/69	satyna



134.050.0.00.01.050

Ulisses Wall Q1

100W | 230V/12V | QR111 | G53 |
100W | 230V | QPAR111 | GZ10 |



Dane produktu: Product Data:

Materiał: aluminium **Material:** aluminum

Dostępne kolory: Available colors:

- satyna satin

Montaż: naścienna **Montage:** on the wall

Zasilanie: 230V/12V lub 230V

Power supply: 230V/12V or 230V

Źródło światła: QR111 / QPAR111

Lightsource: QR111 / QPAR111

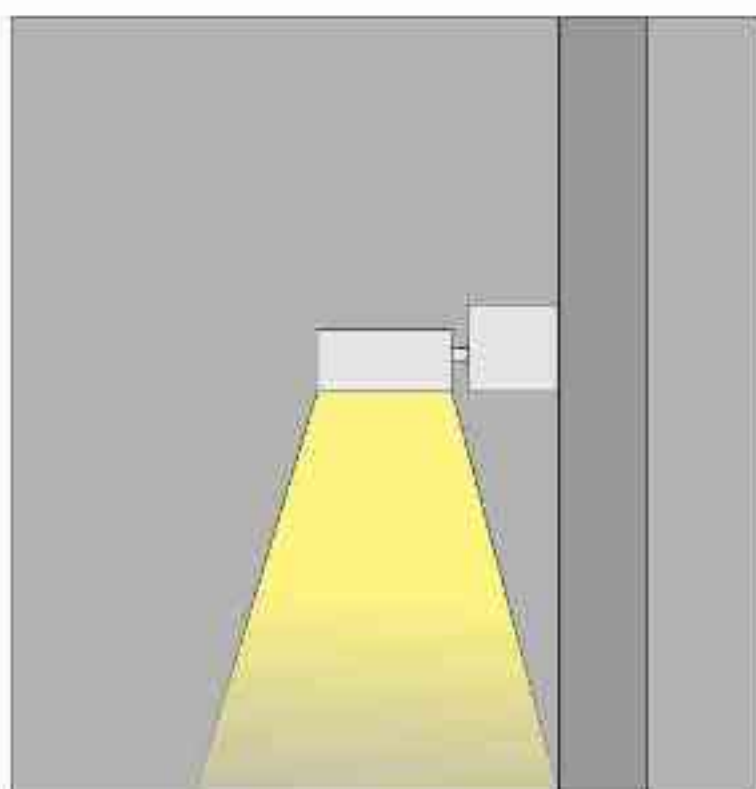
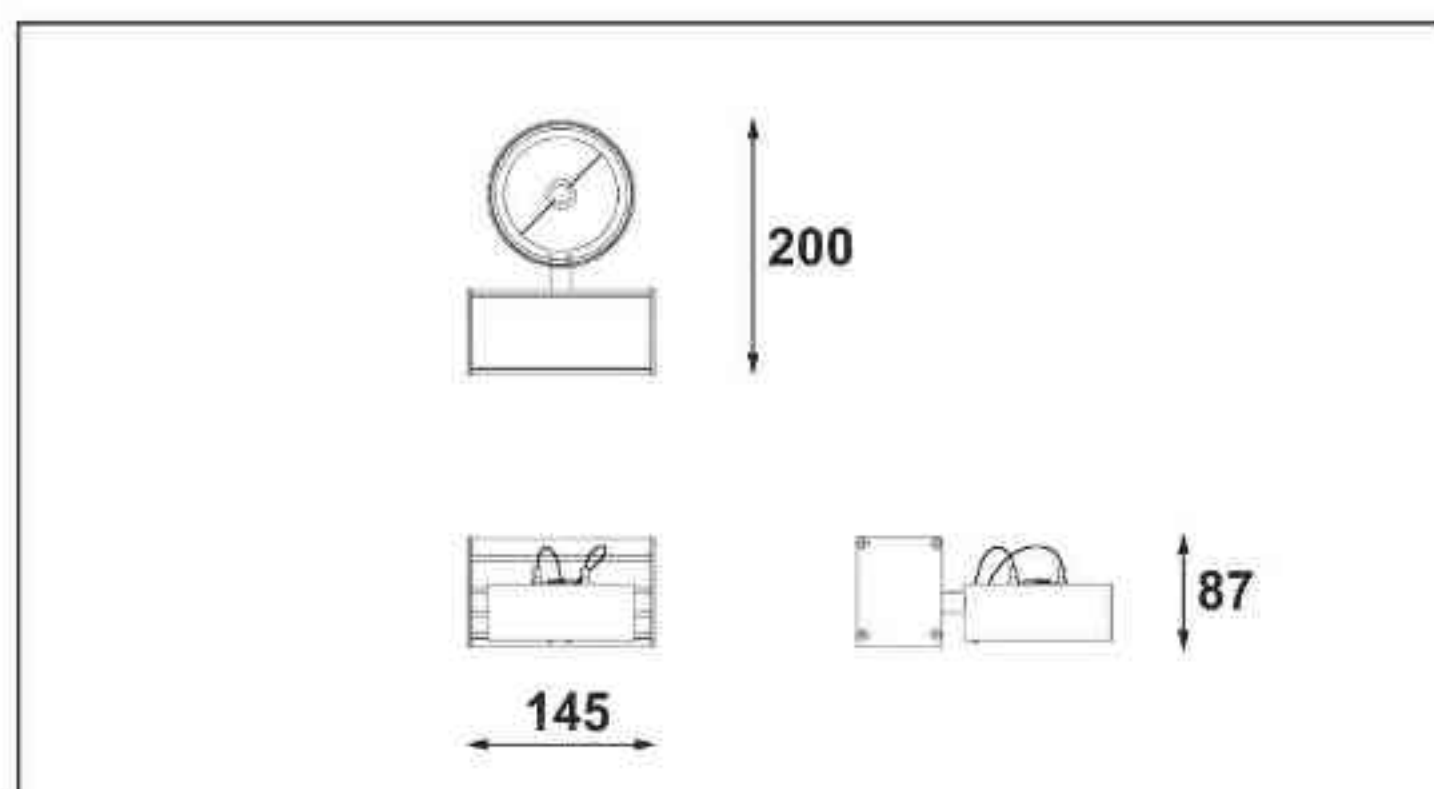
Rodzaj trzonka: G53 / GZ10

Kind of spot: G53 / GZ10

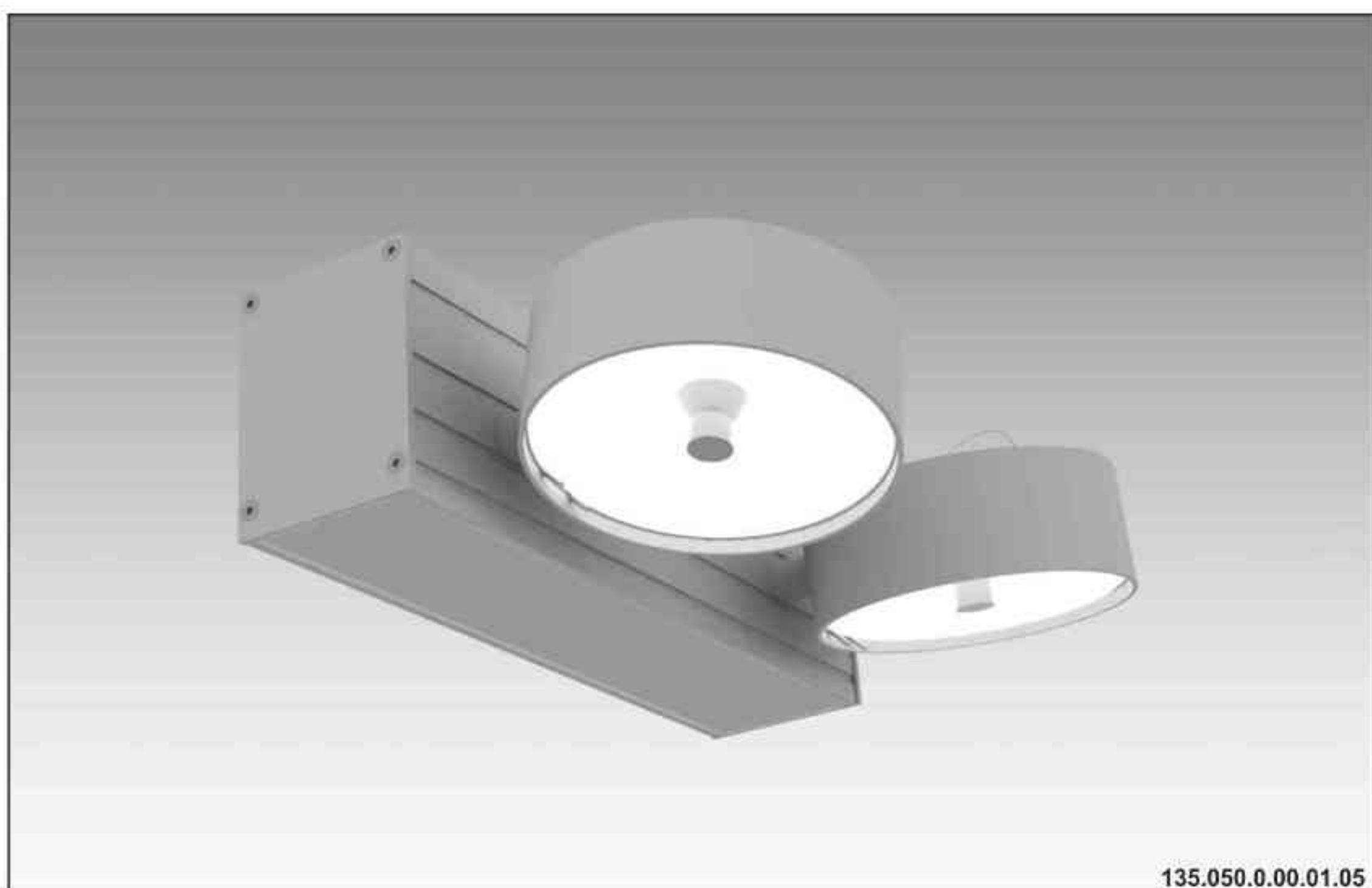
Moc: 100W **Power:** 100W

IP: 20 **IP:** 20

Waga: 1 kg **Weight:** 1 kg



Nr			W	V	kg	mm	
134.050.0.00.01.050	naścienna	QR111 [G53]	100W	230V/12V	1,0kg	200x145x87	satyna
134.150.0.00.01.050	naścienna	QPAR111 [GZ10]	100W	230V	1,0kg	200x145x87	satyna



135.050.0.00.01.05

Ulisses Wall Q2

2x100W | 230V/12V | QR111 | G53 |
2x100W | 230V | QPAR111 | GZ10 |



Dane produktu: Product Data:

Materiał: aluminium **Material:** aluminum

Dostępne kolory: Available colors:

- satyna satin

Montaż: naścienna **Montage:** on the wall

Zasilanie: 230V/12V lub 230V

Power supply: 230V/12V or 230V

Źródło światła: QR111 / QPAR111

Lightsource: QR111 / QPAR111

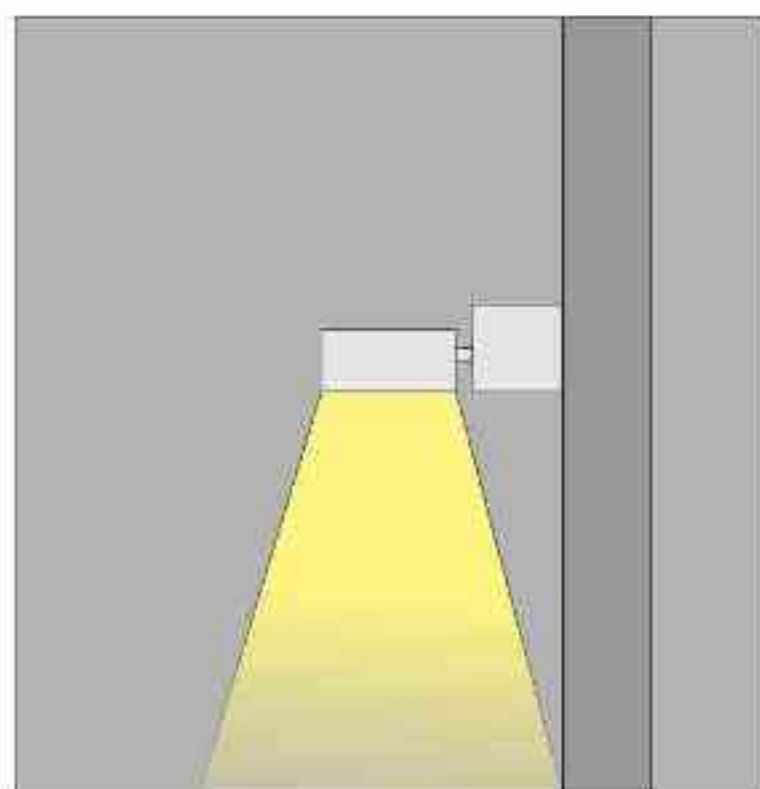
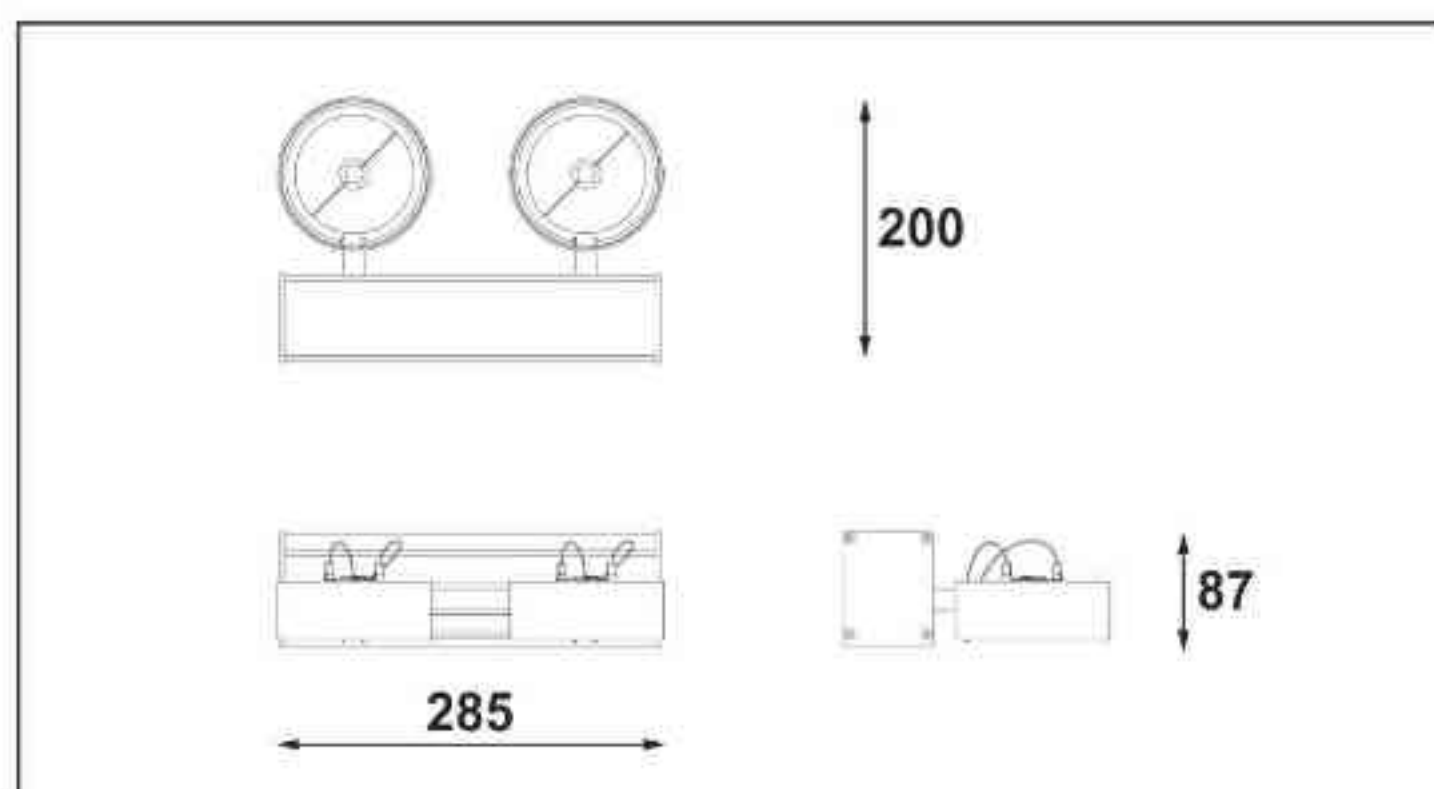
Rodzaj trzonka: G53 / GZ10

Kind of spot: G53 / GZ10

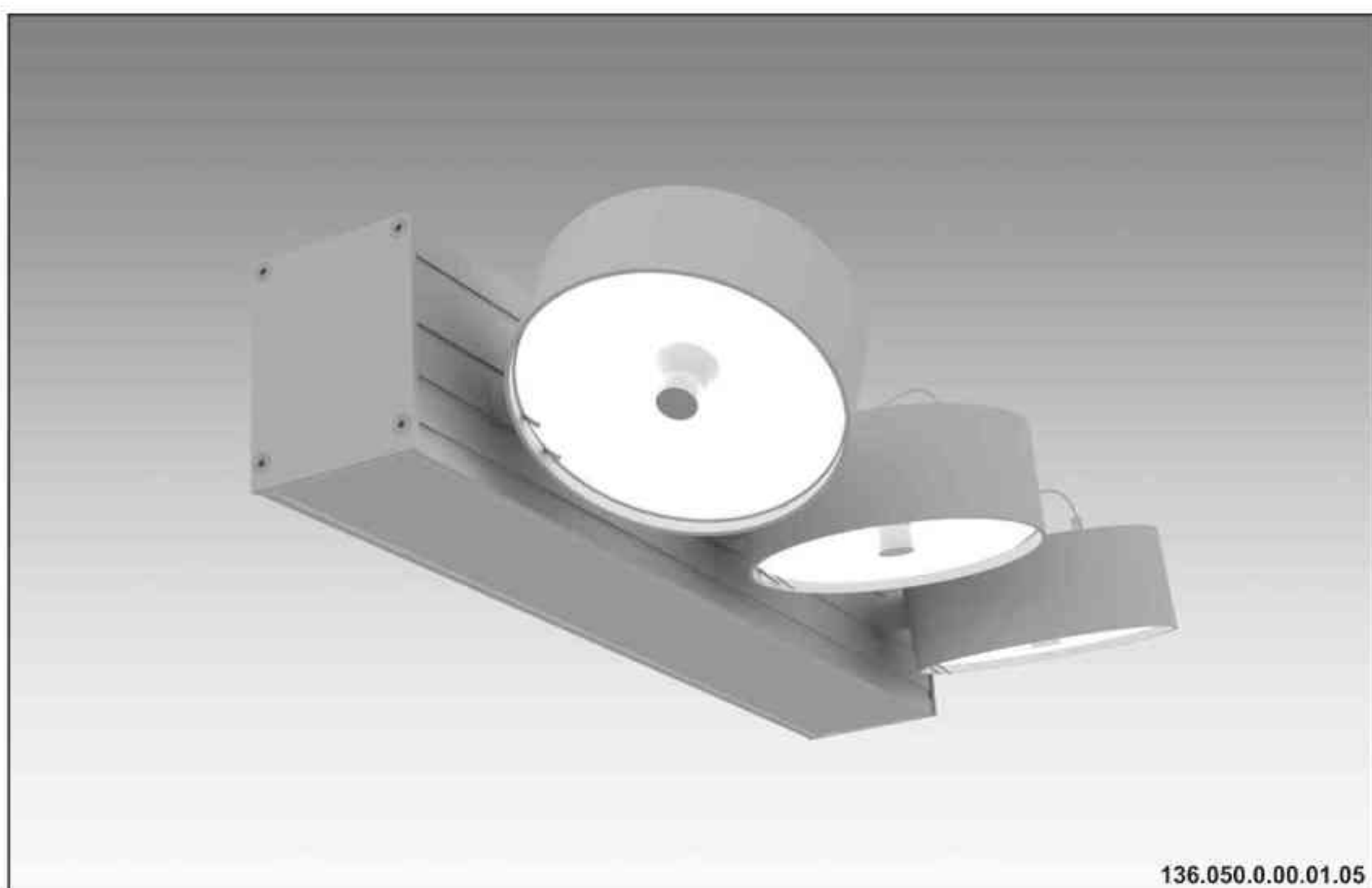
Moc: 2x100W **Power:** 2x100W

IP: 20 **IP:** 20

Waga: 1,5 kg **Weight:** 1,5 kg



Nr			W	V	kg	mm	
135.050.0.00.01.050	naścienna	QR111 [G53]	2x100W	230V/12V	1,5kg	200x285x87	satyna
135.150.0.00.01.050	naścienna	QPAR111 [GZ10]	2x100W	230V	1,5kg	200x285x87	satyna



136.050.0.00.01.05

Ulisses Wall Q3

3x100W | 230V/12V | QR111 | G53 |
3x100W | 230V | QPAR111 | GZ10 |



Dane produktu: Product Data:

Materiał: aluminium **Material:** aluminum

Dostępne kolory: Available colors:

- satyna satin

Montaż: naścienna **Montage:** on the wall

Zasilanie: 230V/12V lub 230V

Power supply: 230V/12V or 230V

Źródło światła: QR111 / QPAR111

Lightsource: QR111 / QPAR111

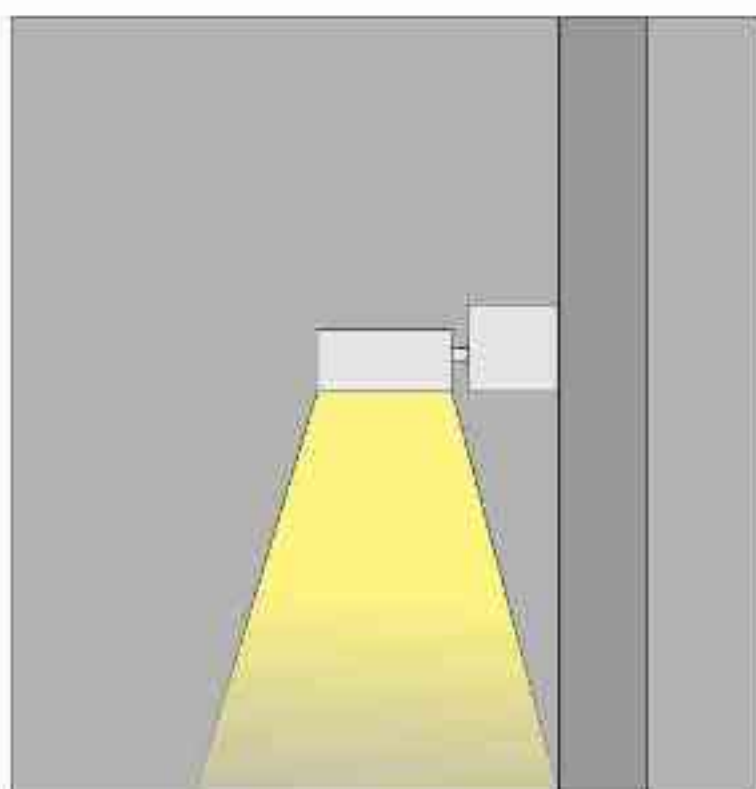
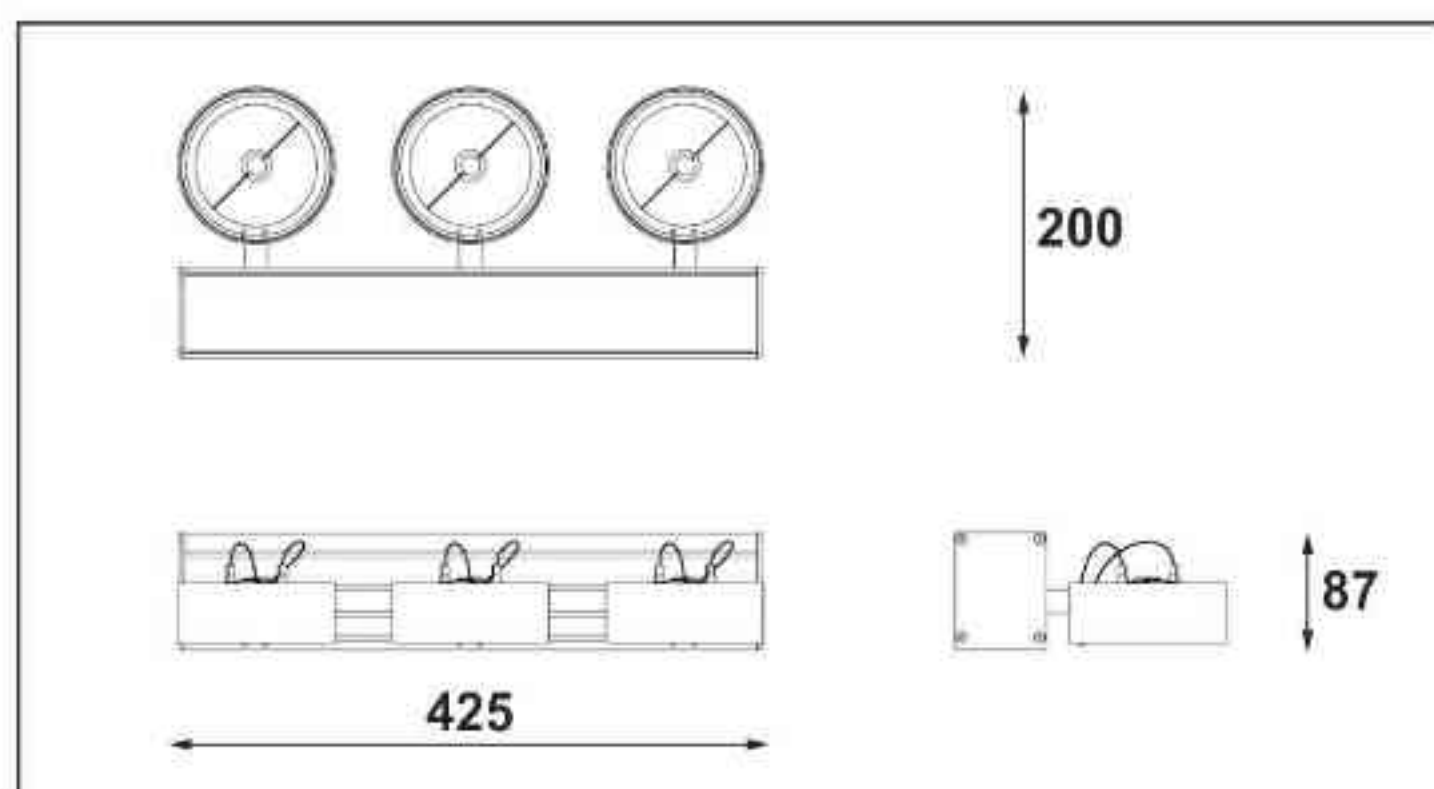
Rodzaj trzonka: G53 / GZ10

Kind of spot: G53 / GZ10

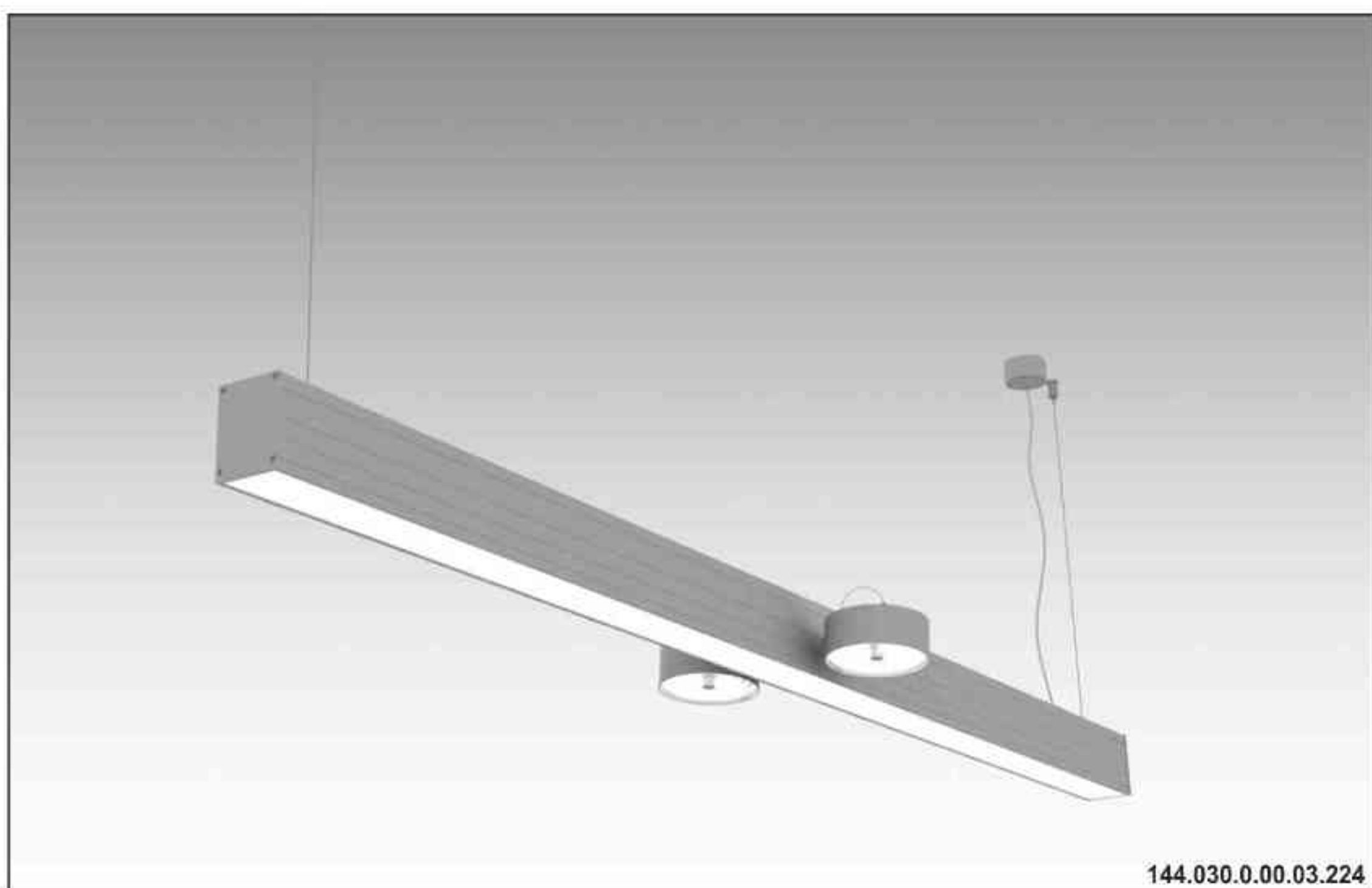
Moc: 3x100W **Power:** 3x100W

IP: 20 **IP:** 20

Waga: 2 kg **Weight:** 2 kg



Nr			W	V	kg	mm	
136.050.0.00.01.050	naścienna	QR111 [G53]	3x100W	230V/12V	2,0kg	200x425x87	satyna
136.150.0.00.01.050	naścienna	QPAR111 [GZ10]	3x100W	230V	2,0kg	200x425x87	satyna



144.030.0.00.03.224

Ulisses T-System 2QDD

230V | T5 | 24W | 39W | 54W | 49W | G5 |
2x100W | 230V/12V | QR111 | G53 |
2x100W | 230V | QPAR111 | GZ10 |



Dane produktu: Product Data:

Materiał: aluminium Material: aluminium

Dostępne kolory: Available colors:

• **satyna** satin

Montaż: zwieszana Montage: hanged

Zasilanie: 230V/12V lub 230V

Power supply: 230V/12V or 230V

Źródło światła: T5 / QR111 lub QPAR111

Lightsource: T5 / QR111 lub QPAR111

Rodzaj trzonka: G5 / G53 lub GZ10

Kind of spot: G5 / G53 lub GZ10

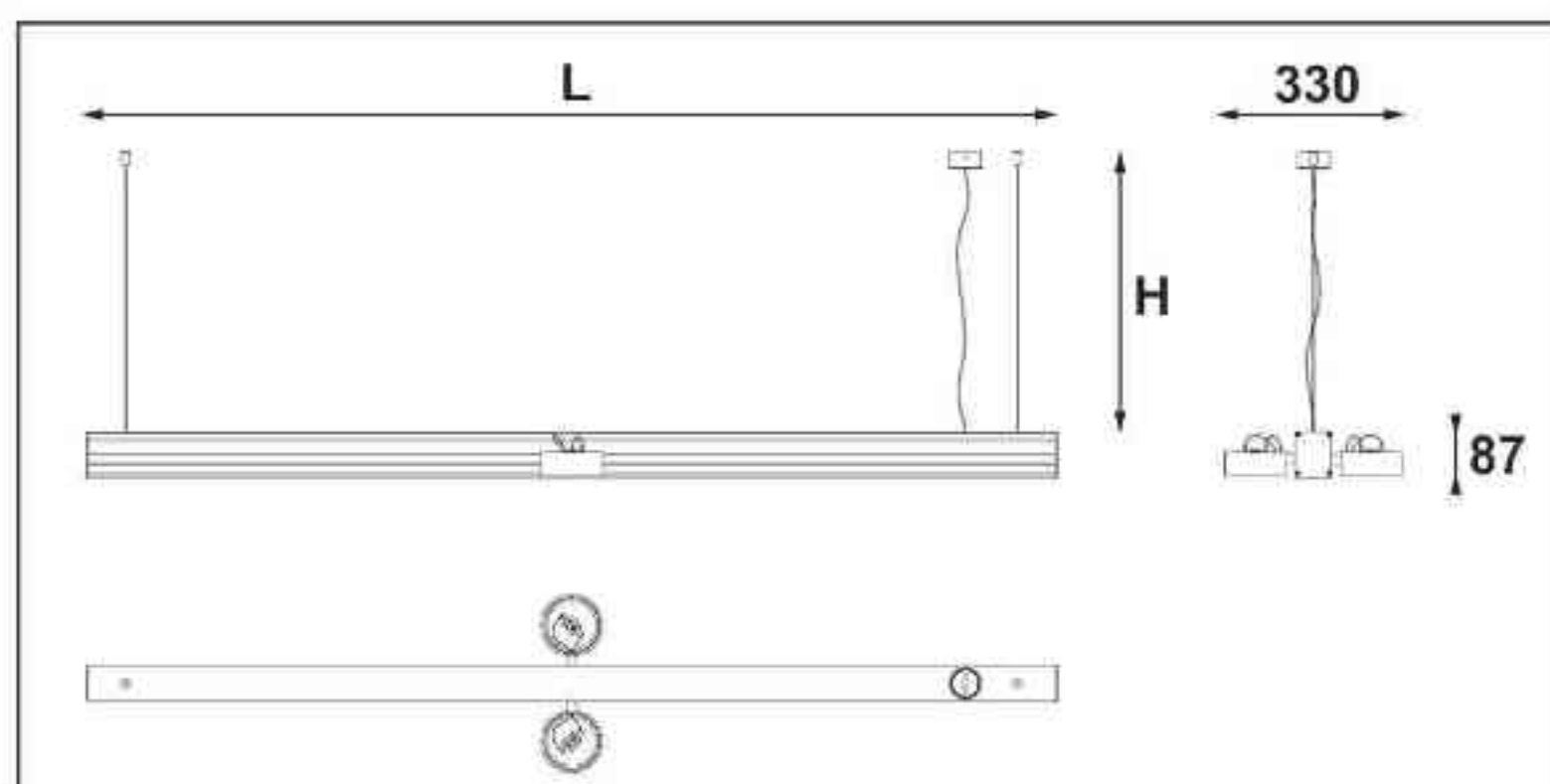
Moce: Powers:

**(1x24W / 1x39W / 1x54W / 1x49W / 2x39W)
+ 2x100W**

(1x24W / 1x39W / 1x54W / 1x49W / 2x39W) + 2x100W

IP: 20 IP: 20

Waga: 1,8 - 4,6 kg Weight: 1,8 -4,6 kg



Długości oprawy (L):

Housing length (L):

- 600 mm 600 mm
- 900 mm 900 mm
- 1200 mm 1200 mm
- 1500 mm 1500 mm
- 1800 mm 1800 mm

Długość linki (H):

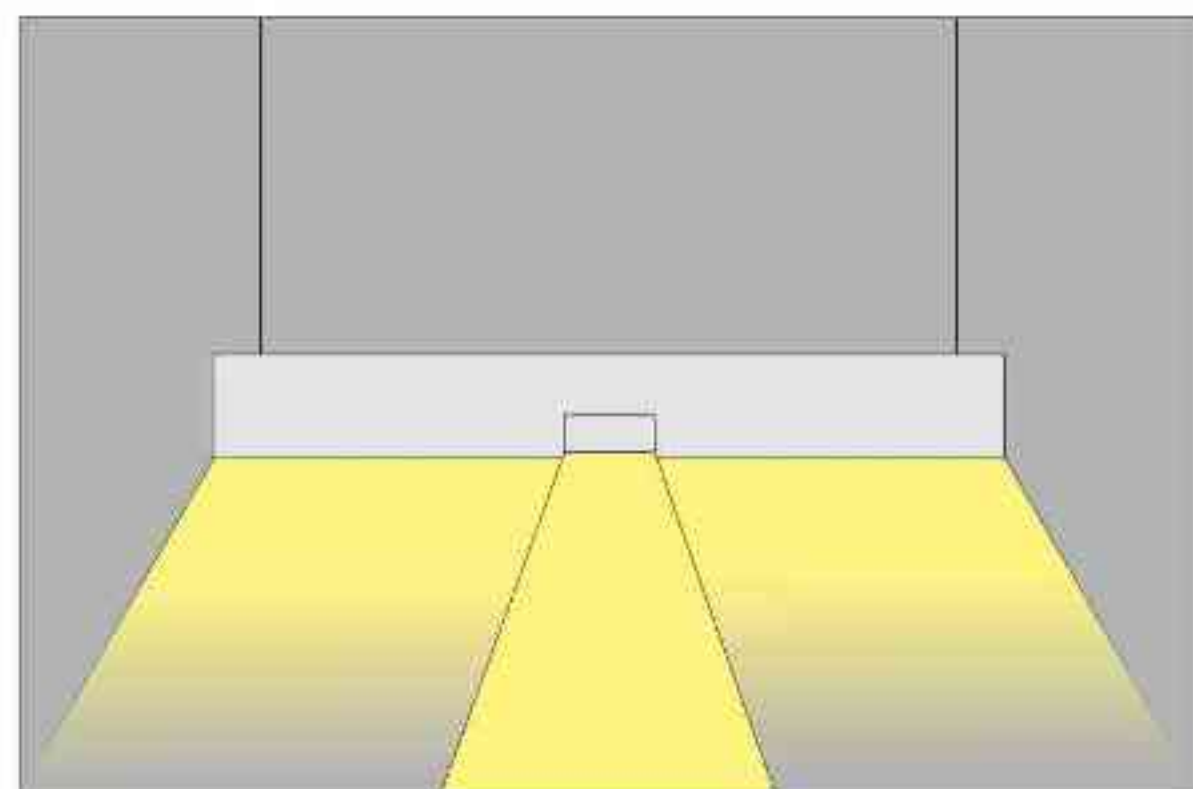
The length of the rope (H):

maksymalnie 2500mm*

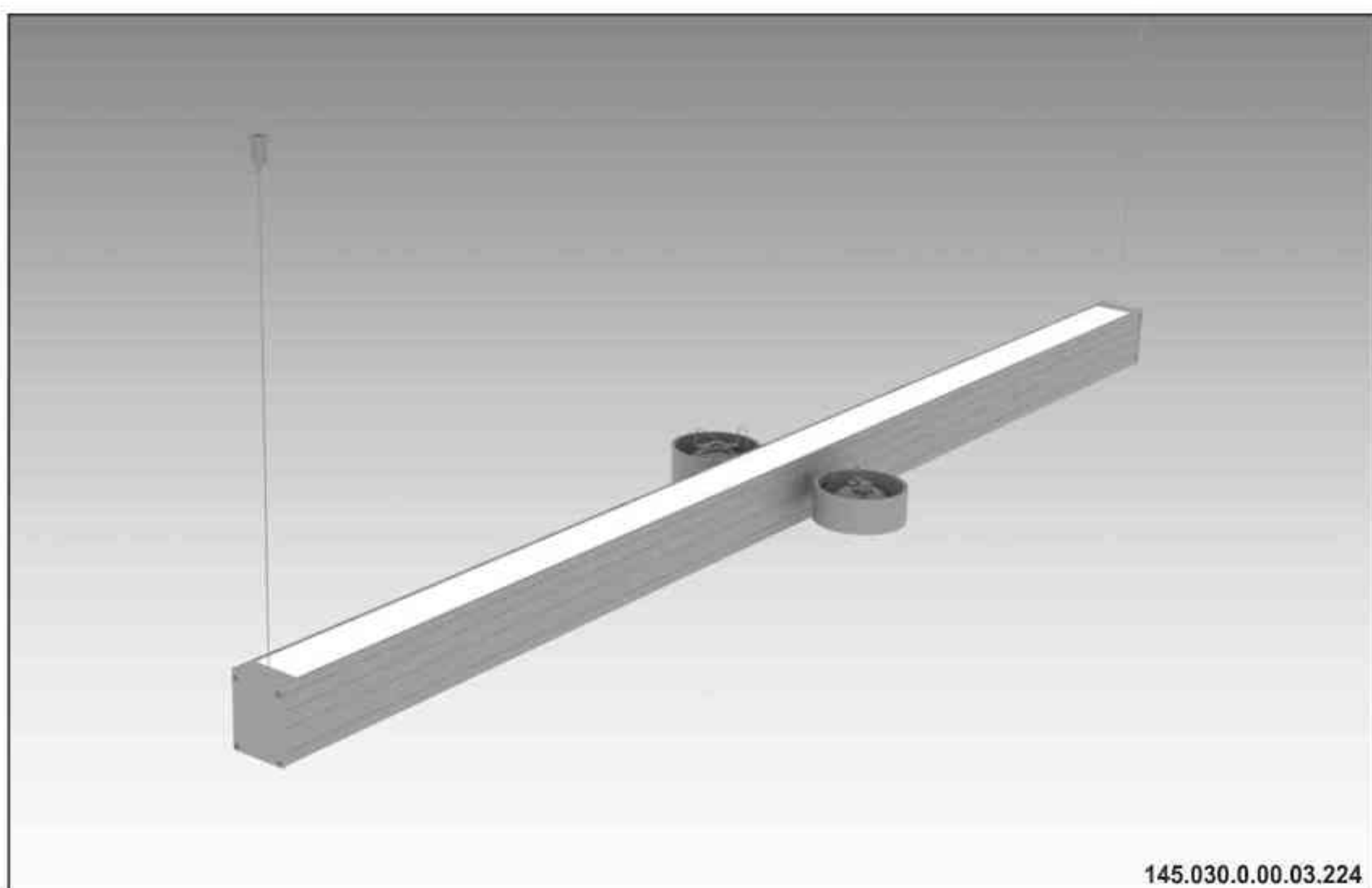
up to 2500mm *

*możliwa dowolna długość na zamówienie

*can be any length to order



Nr			W	V	kg	mm	
144.030.0.00.03.224	zwieszana	QR111 [G53] / T5 [G5]	1x24W / 2x100W	230V/12V	1,8kg	330/L/H	satyna
144.030.0.00.03.239	zwieszana	QR111 [G53] / T5 [G5]	1x39W / 2x100W	230V/12V	2,5kg	330/L/H	satyna
144.030.0.00.03.254	zwieszana	QR111 [G53] / T5 [G5]	1x54W / 2x100W	230V/12V	3,2kg	330/L/H	satyna
144.030.0.00.03.249	zwieszana	QR111 [G53] / T5 [G5]	1x49W / 2x100W	230V/12V	3,8kg	330/L/H	satyna
144.030.0.00.04.278	zwieszana	QR111 [G53] / T5 [G5]	2x39W / 2x100W	230V/12V	4,6kg	330/L/H	satyna
144.130.0.00.03.224	zwieszana	QPAR111 [GZ10] / T5 [G5]	1x24W / 2x100W	230V	1,8kg	330/L/H	satyna
144.130.0.00.03.239	zwieszana	QPAR111 [GZ10] / T5 [G5]	1x39W / 2x100W	230V	2,5kg	330/L/H	satyna
144.130.0.00.03.254	zwieszana	QPAR111 [GZ10] / T5 [G5]	1x54W / 2x100W	230V	3,2kg	330/L/H	satyna
144.130.0.00.03.249	zwieszana	QPAR111 [GZ10] / T5 [G5]	1x49W / 2x100W	230V	3,8kg	330/L/H	satyna
144.130.0.00.04.278	zwieszana	QPAR111 [GZ10] / T5 [G5]	2x39W / 2x100W	230V	4,6kg	330/L/H	satyna



Ulisses T-System 2QGD

230V | T5 | 24W | 39W | 54W | 49W | G5 |
2x100W | 230V/12V | QR111 | G53 |
2x100W | 230V | QPAR111 | GZ10 |



Dane produktu: Product Data:

Materiał: aluminium **Material:** aluminum

Dostępne kolory: Available colors:

- satyna satin

Montaż: zwieszana **Montage:** hanged

Zasilanie: 230V/12V lub 230V

Power supply: 230V/12V or 230V

Źródło światła: T5 / QR111 lub QPAR111

Lightsource: T5 / QR111 lub QPAR111

Rodzaj trzonka: G5 / G53 lub GZ10

Kind of spot: G5 / G53 lub GZ10

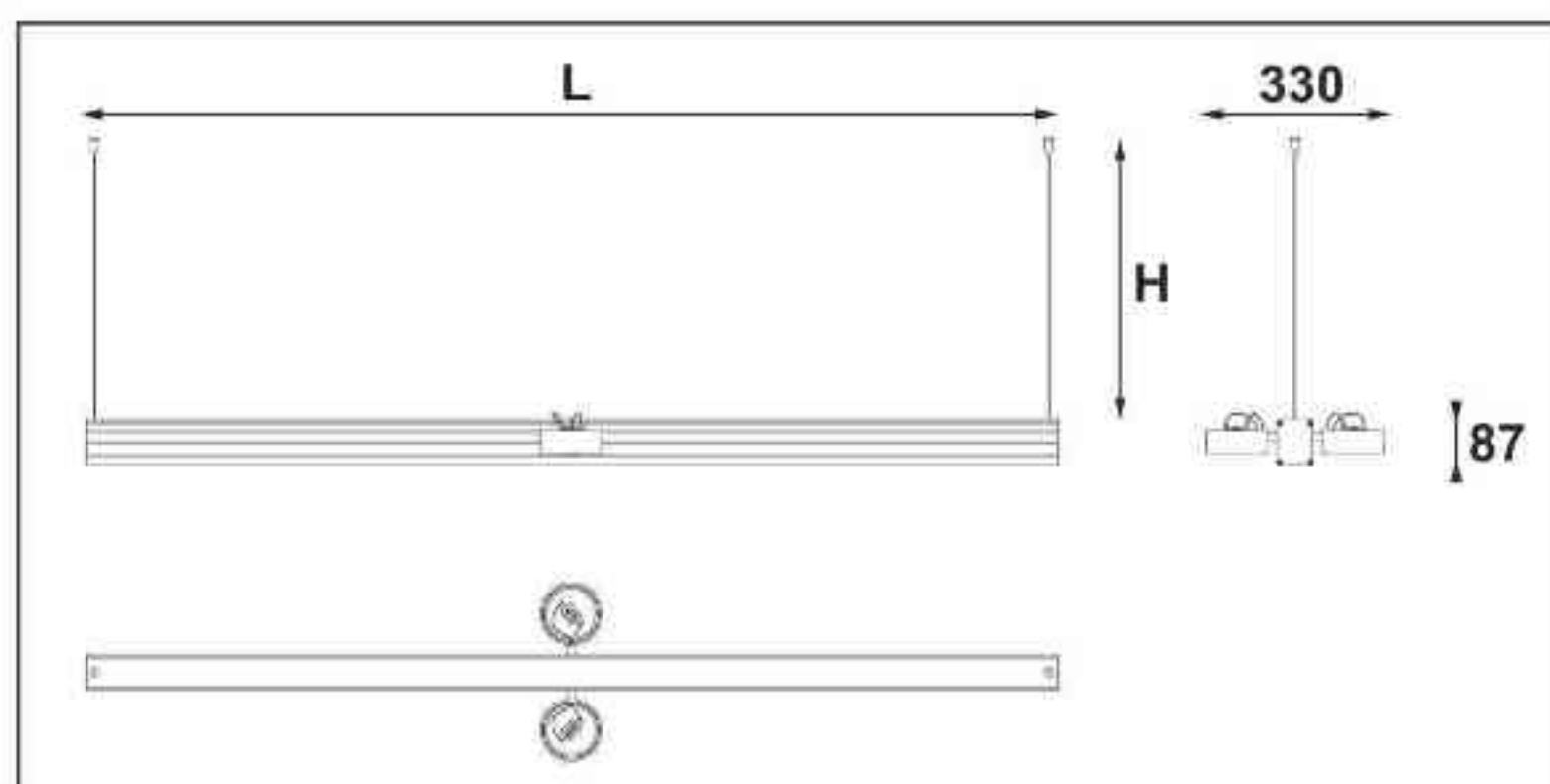
Moce: Powers:

(1x24W / 1x39W / 1x54W / 1x49W / 2x39W)
+ 2x100W

(1x24W / 1x39W / 1x54W / 1x49W / 2x39W) + 2x100W

IP: 20 IP: 20

Waga: 1,8 - 4,6 kg **Weight:** 1,8 -4,6 kg



Długości oprawy (L):

Housing length (L):

- 600 mm 600 mm
- 900 mm 900 mm
- 1200 mm 1200 mm
- 1500 mm 1500 mm
- 1800 mm 1800 mm

Długość linki (H):

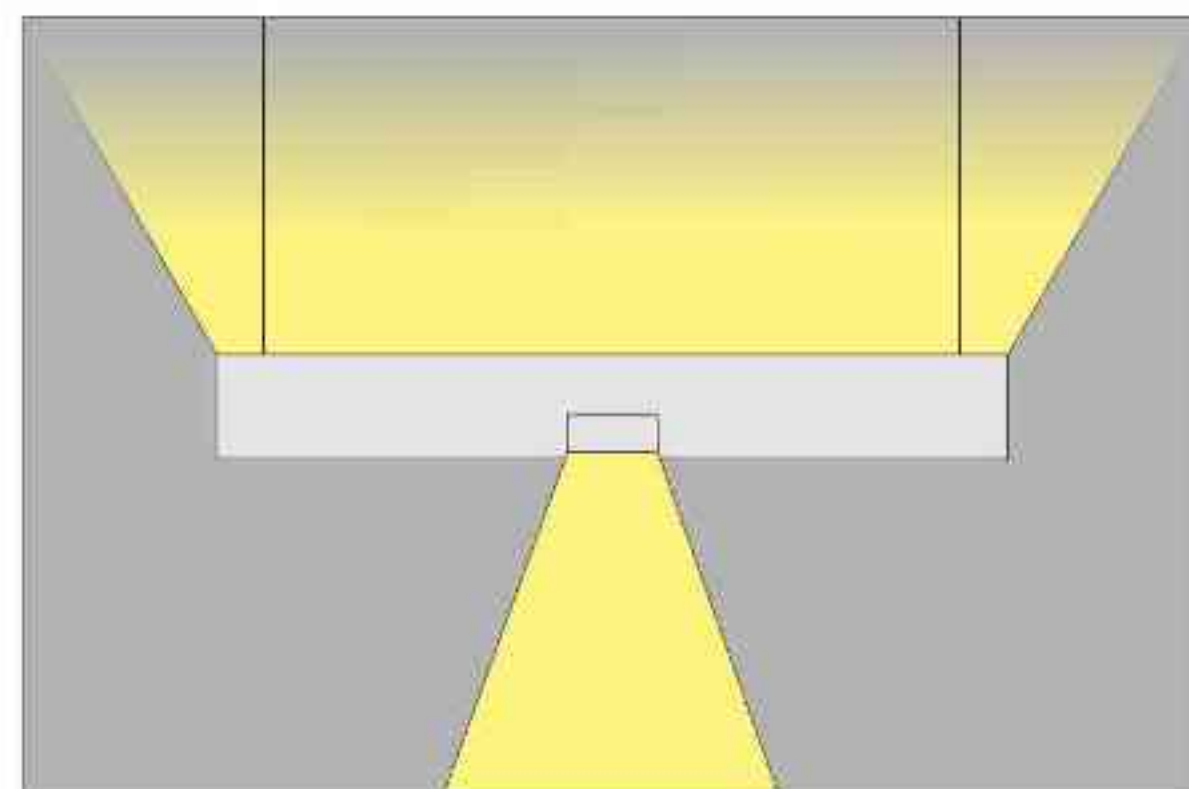
The length of the rope (H):

maksymalnie 2500mm*

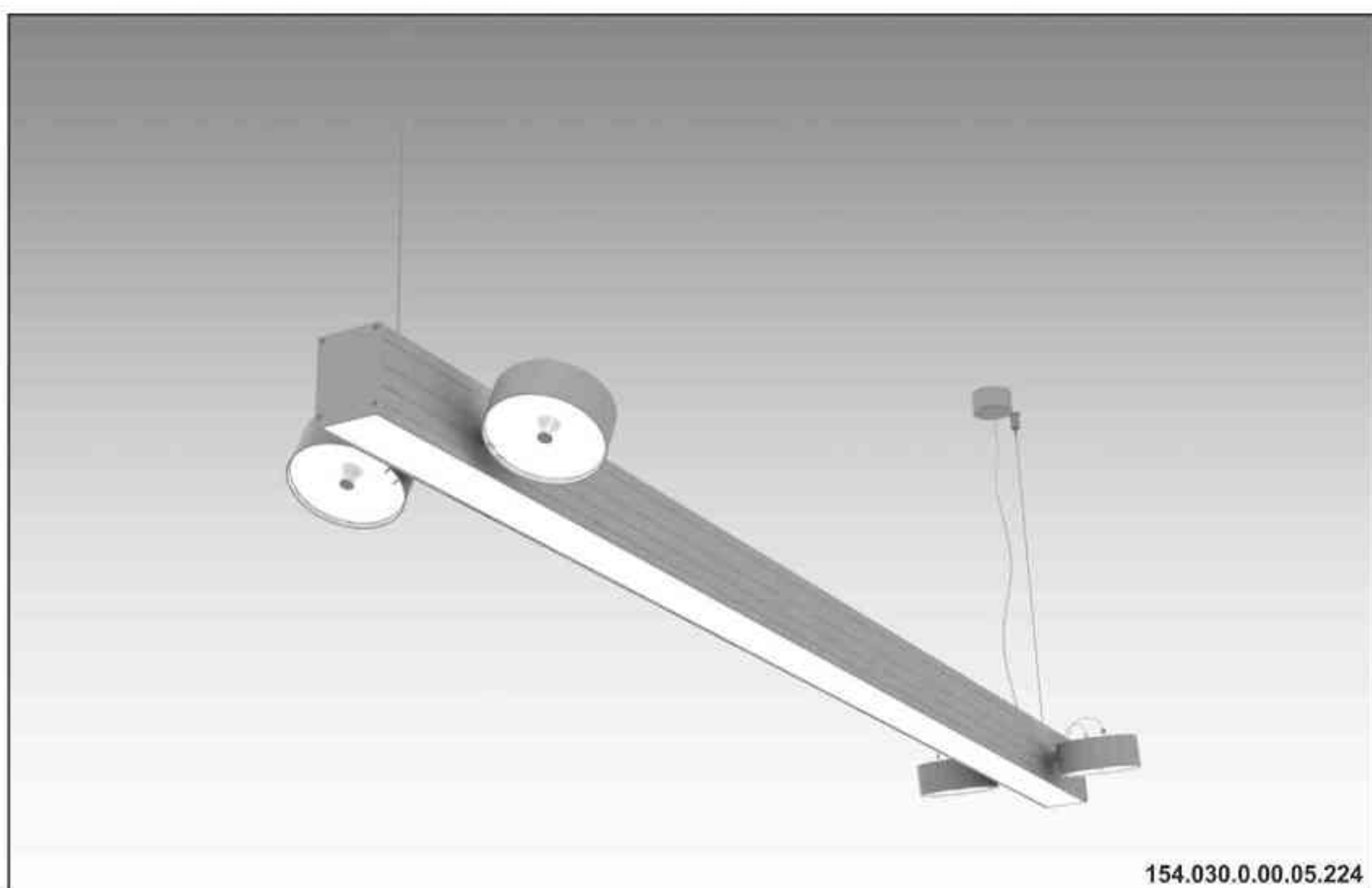
up to 2500mm *

*możliwa dowolna długość na zamówienie

*can be any length to order



Nr			W	V	kg	mm	
145.030.0.00.03.224	zwieszana	QR111 [G53] / T5 [G5]	1x24W / 2x100W	230V/12V	1,8kg	330/L/H	satyna
145.030.0.00.03.239	zwieszana	QR111 [G53] / T5 [G5]	1x39W / 2x100W	230V/12V	2,5kg	330/L/H	satyna
145.030.0.00.03.254	zwieszana	QR111 [G53] / T5 [G5]	1x54W / 2x100W	230V/12V	3,2kg	330/L/H	satyna
145.030.0.00.03.249	zwieszana	QR111 [G53] / T5 [G5]	1x49W / 2x100W	230V/12V	3,8kg	330/L/H	satyna
145.030.0.00.04.278	zwieszana	QR111 [G53] / T5 [G5]	2x39W / 2x100W	230V/12V	4,6kg	330/L/H	satyna
145.130.0.00.03.224	zwieszana	QPAR111 [GZ10] / T5 [G5]	1x24W / 2x100W	230V	1,8kg	330/L/H	satyna
145.130.0.00.03.239	zwieszana	QPAR111 [GZ10] / T5 [G5]	1x39W / 2x100W	230V	2,5kg	330/L/H	satyna
145.130.0.00.03.254	zwieszana	QPAR111 [GZ10] / T5 [G5]	1x54W / 2x100W	230V	3,2kg	330/L/H	satyna
145.130.0.00.03.249	zwieszana	QPAR111 [GZ10] / T5 [G5]	1x49W / 2x100W	230V	3,8kg	330/L/H	satyna
145.130.0.00.04.278	zwieszana	QPAR111 [GZ10] / T5 [G5]	2x39W / 2x100W	230V	4,6kg	330/L/H	satyna



Ulisses T-System 4QDD

230V | T5 | 24W | 39W | 54W | 49W | G5 |
4x100W | 230V/12V | QR111 | G53 |
4x100W | 230V | QPAR111 | GZ10 |



Dane produktu: Product Data:

Materiał: aluminium **Material:** aluminum

Dostępne kolory: Available colors:

• satyna satin

Montaż: zwieszana **Montage:** hanged

Zasilanie: 230V/12V lub 230V

Power supply: 230V/12V or 230V

Źródło światła: T5 / QR111 lub QPAR111

Lightsource: T5 / QR111 lub QPAR111

Rodzaj trzonka: G5 / G53 lub GZ10

Kind of spot: G5 / G53 lub GZ10

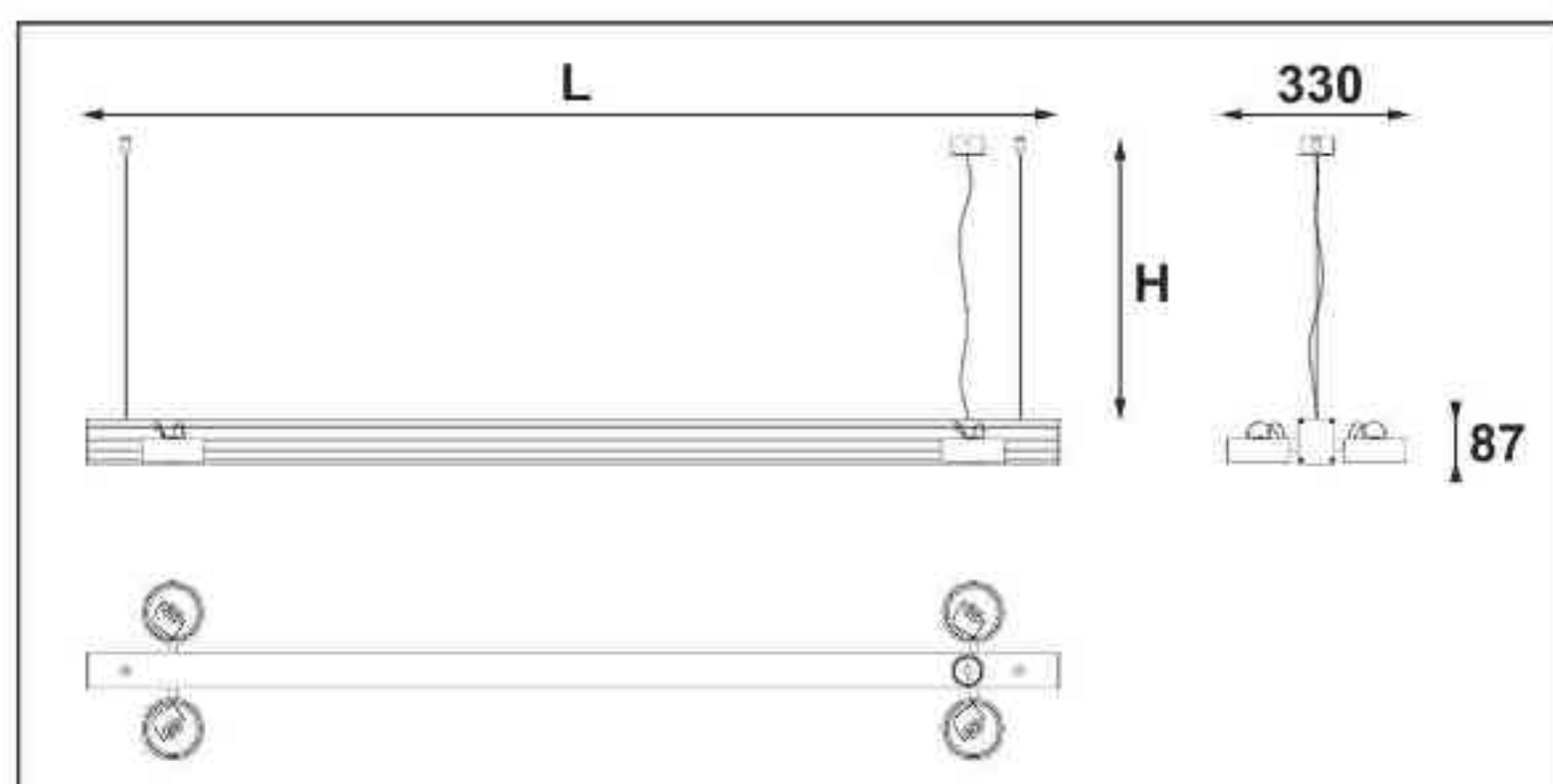
Moce: Powers:

(1x24W / 1x39W / 1x54W / 1x49W / 2x39W)
+ 4x100W

(1x24W / 1x39W / 1x54W / 1x49W / 2x39W) + 4x100W

IP: 20 IP: 20

Waga: 2 - 4,8 kg **Weight:** 2 -4,8 kg



Długości oprawy (L):

Housing length (L):

- 600 mm 600 mm
- 900 mm 900 mm
- 1200 mm 1200 mm
- 1500 mm 1500 mm
- 1800 mm 1800 mm

Długość linki (H):

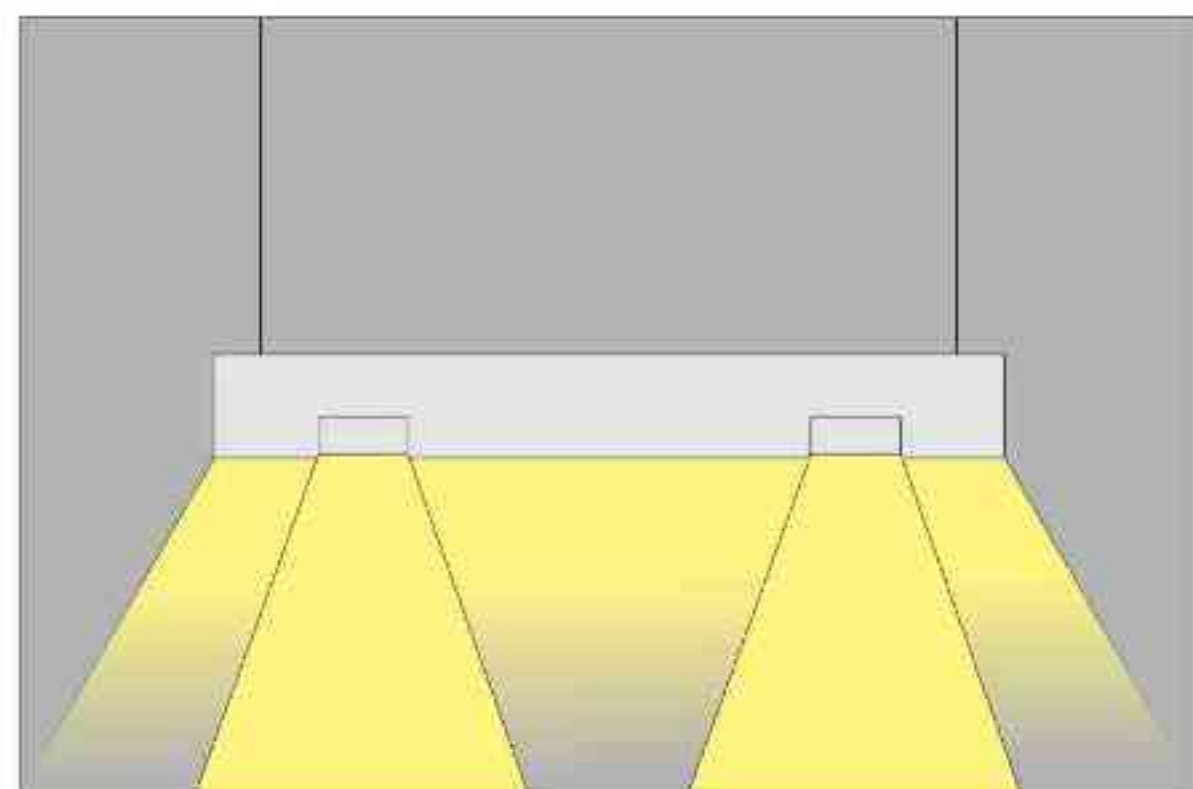
The length of the rope (H):

maksymalnie 2500mm*

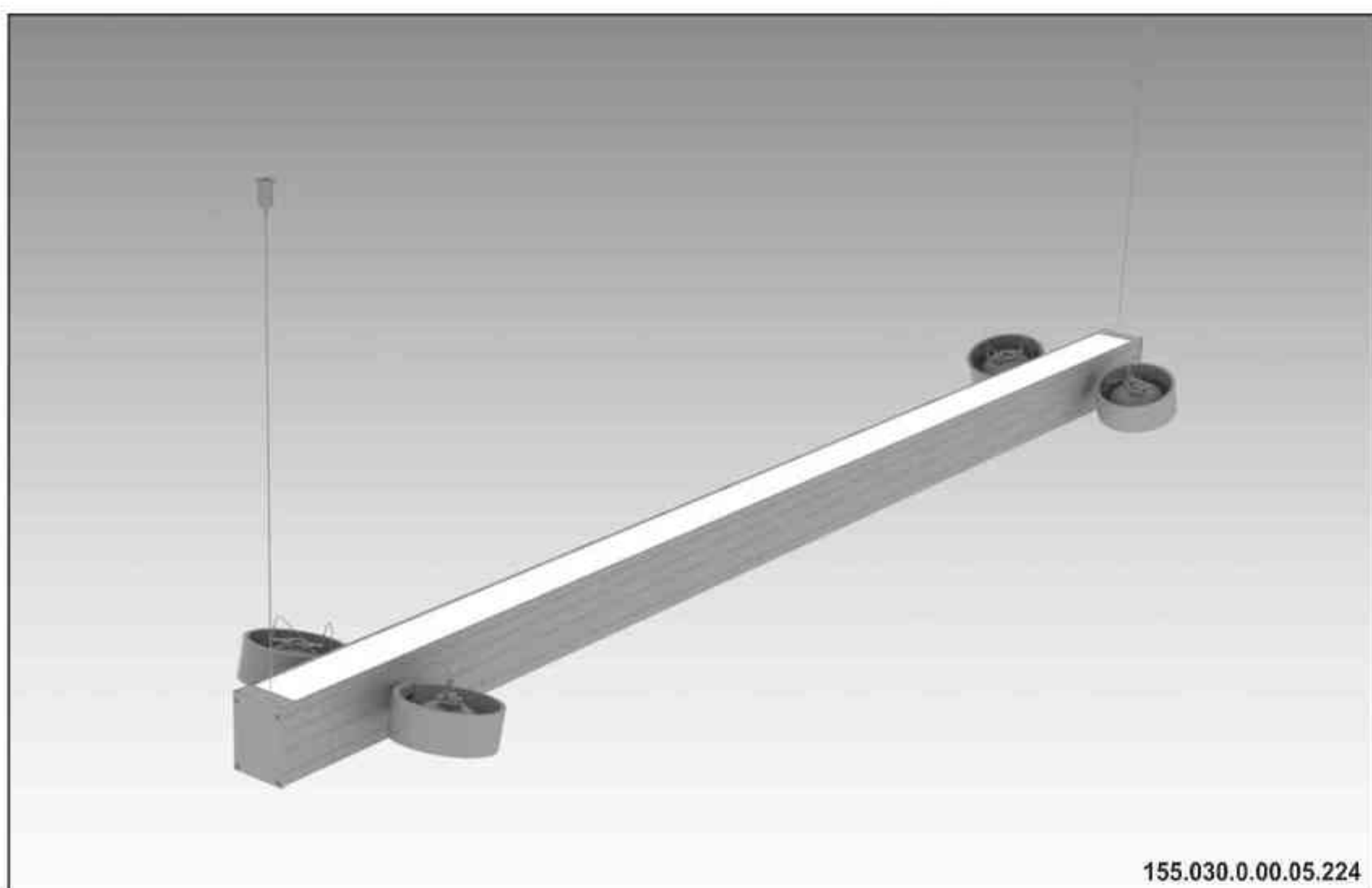
up to 2500mm *

*możliwa dowolna długość na zamówienie

*can be any length to order



Nr			W	V	kg	mm	
154.030.0.00.05.224	zwieszana	QR111 [G53] / T5 [G5]	1x24W / 4x100W	230V/12V	2,0kg	330/L/H	satyna
154.030.0.00.05.239	zwieszana	QR111 [G53] / T5 [G5]	1x39W / 4x100W	230V/12V	2,7kg	330/L/H	satyna
154.030.0.00.05.254	zwieszana	QR111 [G53] / T5 [G5]	1x54W / 4x100W	230V/12V	3,4kg	330/L/H	satyna
154.030.0.00.05.249	zwieszana	QR111 [G53] / T5 [G5]	1x49W / 4x100W	230V/12V	4,0kg	330/L/H	satyna
154.030.0.00.06.278	zwieszana	QR111 [G53] / T5 [G5]	2x39W / 4x100W	230V/12V	4,8kg	330/L/H	satyna
154.130.0.00.05.224	zwieszana	QPAR111 [GZ10] / T5 [G5]	1x24W / 4x100W	230V	2,0kg	330/L/H	satyna
154.130.0.00.05.239	zwieszana	QPAR111 [GZ10] / T5 [G5]	1x39W / 4x100W	230V	2,7kg	330/L/H	satyna
154.130.0.00.05.254	zwieszana	QPAR111 [GZ10] / T5 [G5]	1x54W / 4x100W	230V	3,4kg	330/L/H	satyna
154.130.0.00.06.249	zwieszana	QPAR111 [GZ10] / T5 [G5]	1x49W / 4x100W	230V	4,0kg	330/L/H	satyna
154.130.0.00.06.278	zwieszana	QPAR111 [GZ10] / T5 [G5]	2x39W / 4x100W	230V	4,8kg	330/L/H	satyna



Ulisses T-System 4QGD

230V | T5 | 24W | 39W | 54W | 49W | G5 |
4x100W | 230V/12V | QR111 | G53 |
4x100W | 230V | QPAR111 | GZ10 |



Dane produktu: Product Data:

Materiał: aluminium **Material:** aluminum

Dostępne kolory: Available colors:

• **satyna** satin

Montaż: zwieszana **Montage:** hanged

Zasilanie: 230V/12V lub 230V

Power supply: 230V/12V or 230V

Źródło światła: T5 / QR111 lub QPAR111

Lightsource: T5 / QR111 lub QPAR111

Rodzaj trzonka: G5 / G53 lub GZ10

Kind of spot: G5 / G53 lub GZ10

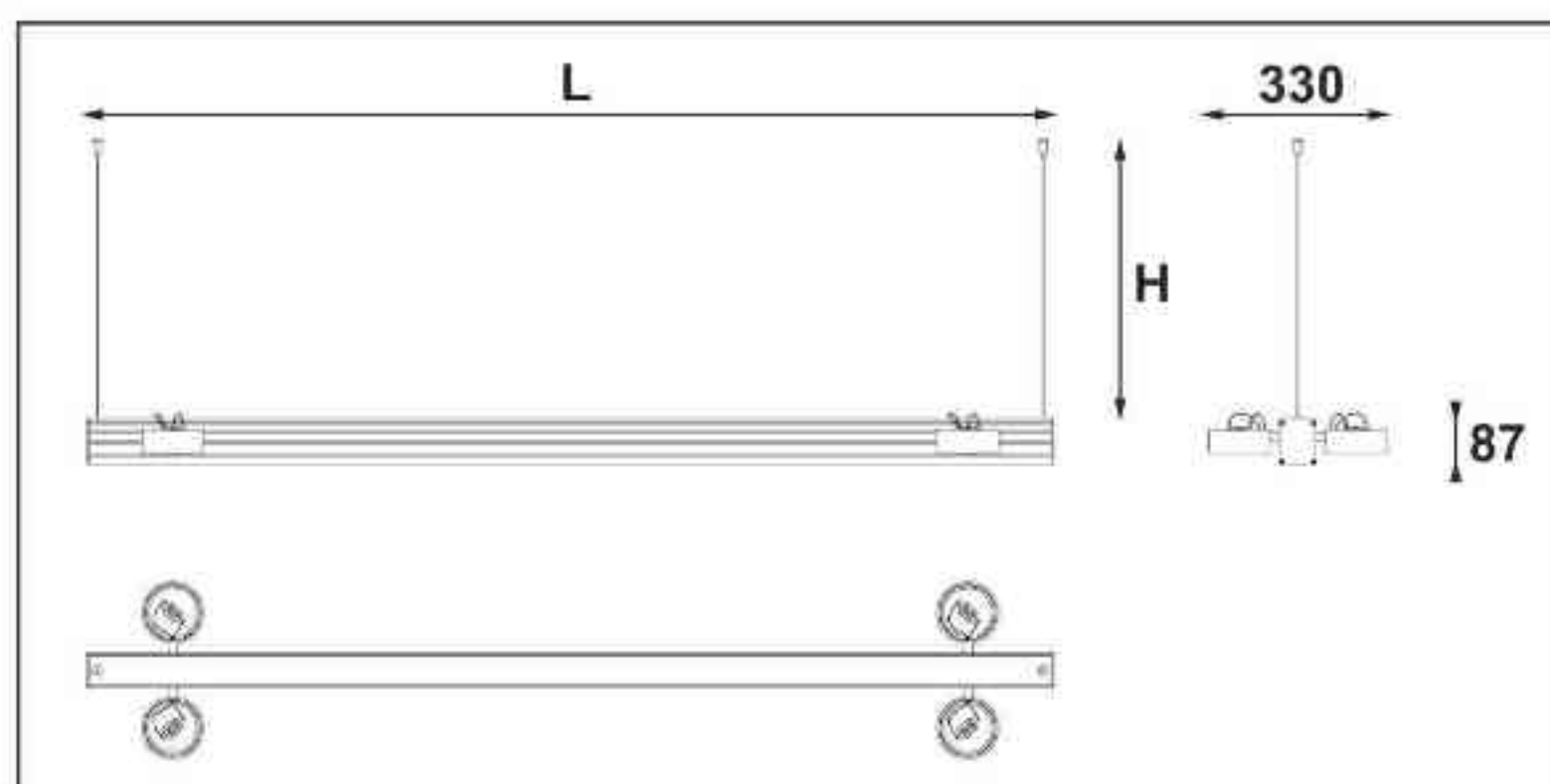
Moce: Powers:

**(1x24W / 1x39W / 1x54W / 1x49W / 2x39W)
+ 4x100W**

(1x24W / 1x39W / 1x54W / 1x49W / 2x39W) + 4x100W

IP: 20 **IP:** 20

Waga: 2 - 4,8 kg **Weight:** 2 -4,8 kg



Długości oprawy (L):

Housing length (L):

- 600 mm 600 mm
- 900 mm 900 mm
- 1200 mm 1200 mm
- 1500 mm 1500 mm
- 1800 mm 1800 mm

Długość linki (H):

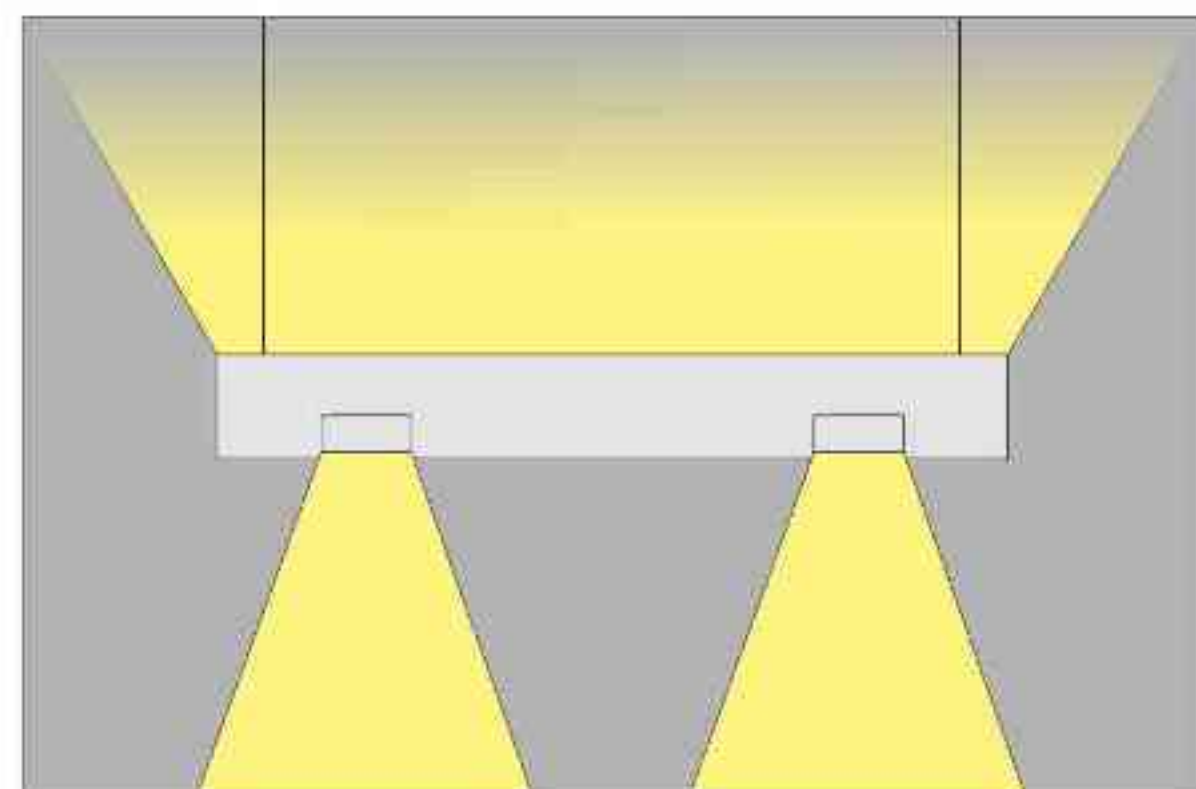
The length of the rope (H):

maksymalnie 2500mm*


up to 2500mm *

*możliwa dowolna długość na zamówienie

*can be any length to order



Nr			W	V	kg	mm	
155.030.0.00.05.224	zwieszana	QR111 [G53] / T5 [G5]	1x24W / 4x100W	230V/12V	2,0kg	330/L/H	satyna
155.030.0.00.05.239	zwieszana	QR111 [G53] / T5 [G5]	1x39W / 4x100W	230V/12V	2,7kg	330/L/H	satyna
155.030.0.00.05.254	zwieszana	QR111 [G53] / T5 [G5]	1x54W / 4x100W	230V/12V	3,4kg	330/L/H	satyna
155.030.0.00.05.249	zwieszana	QR111 [G53] / T5 [G5]	1x49W / 4x100W	230V/12V	4,0kg	330/L/H	satyna
155.030.0.00.06.278	zwieszana	QR111 [G53] / T5 [G5]	2x39W / 4x100W	230V/12V	4,8kg	330/L/H	satyna
155.130.0.00.05.224	zwieszana	QPAR111 [GZ10] / T5 [G5]	1x24W / 4x100W	230V	2,0kg	330/L/H	satyna
155.130.0.00.05.239	zwieszana	QPAR111 [GZ10] / T5 [G5]	1x39W / 4x100W	230V	2,7kg	330/L/H	satyna
155.130.0.00.05.254	zwieszana	QPAR111 [GZ10] / T5 [G5]	1x54W / 4x100W	230V	3,4kg	330/L/H	satyna
155.130.0.00.06.249	zwieszana	QPAR111 [GZ10] / T5 [G5]	1x49W / 4x100W	230V	4,0kg	330/L/H	satyna
155.130.0.00.06.278	zwieszana	QPAR111 [GZ10] / T5 [G5]	2x39W / 4x100W	230V	4,8kg	330/L/H	satyna



111.130.0.00.01.024

Ulisses T-System N

230V | T5 | 24W | 39W | 54W | 49W | G5 |



Dane produktu: Product Data:

Materiał: aluminium **Material:** aluminum

Dostępne kolory: Available colors:

- **satyna** satin

Montaż: nastropowa **Montage:** ceiling-mounted

Zasilanie: 230V **Power supply:** 230V

Źródło światła: T5 **Lightsource:** T5

Rodzaj trzonka: G5 **Kind of spot:** G5

Moce: Powers:

1x24W / 2x39W / 2x54W / 2x49W / 4x39W


2x24W / 4x39W / 4x54W / 4x49W / 8x39W

1x24W / 2x39W / 2x54W / 2x49W / 4x39W

2x24W / 4x39W / 4x54W / 4x49W / 8x39W

IP: 20 **IP:** 20

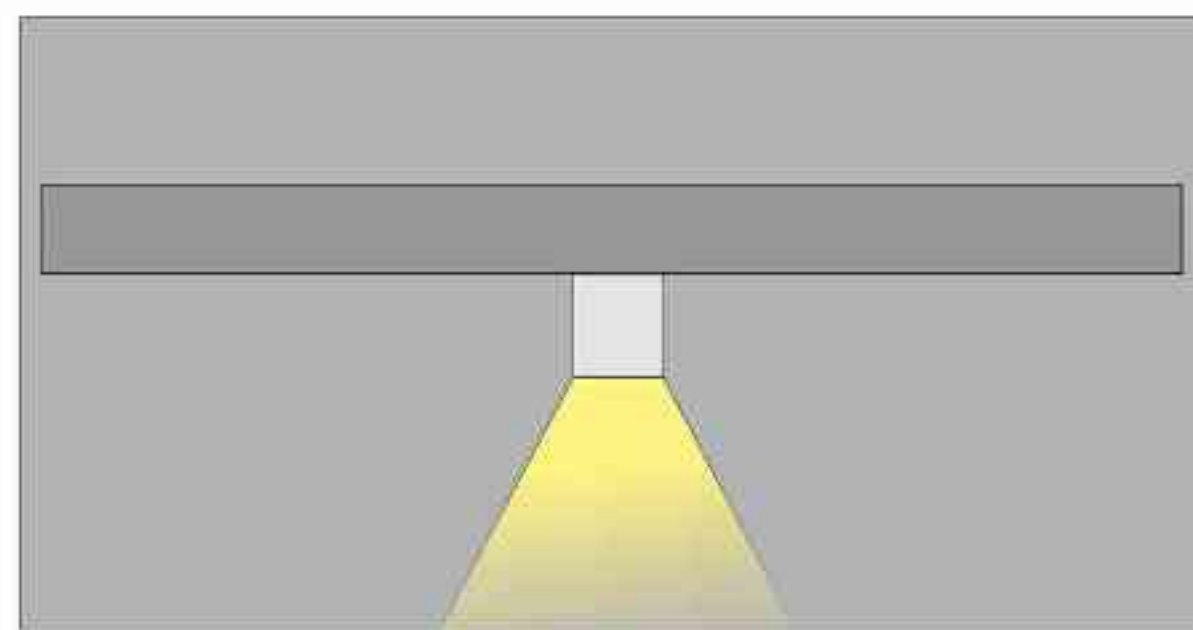
Waga: 1,5 - 4,3 kg **Weight:** 1,5 - 4,3 kg




Długości oprawy (L):

Housing length (L):

- 600 mm 600 mm
- 900 mm 900 mm
- 1200 mm 1200 mm
- 1500 mm 1500 mm
- 1800 mm 1800 mm



Nr			W	V	kg	mm	
111.130.0.00.01.024	nastropowa	T5 [G5]	1x24W	230V	1,5 kg	600	satyna
111.130.0.00.01.039	nastropowa	T5 [G5]	1x39W	230V	2,2 kg	900	satyna
111.130.0.00.01.054	nastropowa	T5 [G5]	1x54W	230V	2,9 kg	1200	satyna
111.130.0.00.01.049	nastropowa	T5 [G5]	1x49W	230V	3,5 kg	1500	satyna
111.130.0.00.02.039	nastropowa	T5 [G5]	2x39W	230V	4,3 kg	1800	satyna
111.130.0.00.02.024	nastropowa	T5 [G5]	2x24W	230V	1,5 kg	600	satyna
111.130.0.00.02.039	nastropowa	T5 [G5]	2x39W	230V	2,2 kg	900	satyna
111.130.0.00.02.054	nastropowa	T5 [G5]	2x54W	230V	2,9 kg	1200	satyna
111.130.0.00.02.049	nastropowa	T5 [G5]	2x49W	230V	3,5 kg	1500	satyna
111.130.0.00.04.039	nastropowa	T5 [G5]	4x39W	230V	4,3 kg	1800	satyna



111.130.1.00.01.024

Ulisses T-System NS

ściemniana

230V | T5 | 24W | 39W | 54W | 49W | G5 |



Dane produktu: Product Data:

Materiał: aluminium **Material:** aluminium

Dostępne kolory: Available colors:

• **satyna** satin

Montaż: nastropowa **Montage:** ceiling-mounted

Zasilanie: 230V **Power supply:** 230V

Źródło światła: T5 **Lightsource:** T5

Rodzaj trzonka: G5 **Kind of spot:** G5

Sterowanie: oprawa ściemniana

Control: darkened saddle

Moce: Powers:

1x24W / 2x39W / 2x54W / 2x49W / 4x39W


2x24W / 4x39W / 4x54W / 4x49W / 8x39W

1x24W / 2x39W / 2x54W / 2x49W / 4x39W

2x24W / 4x39W / 4x54W / 4x49W / 8x39W

IP: 20 **IP:** 20

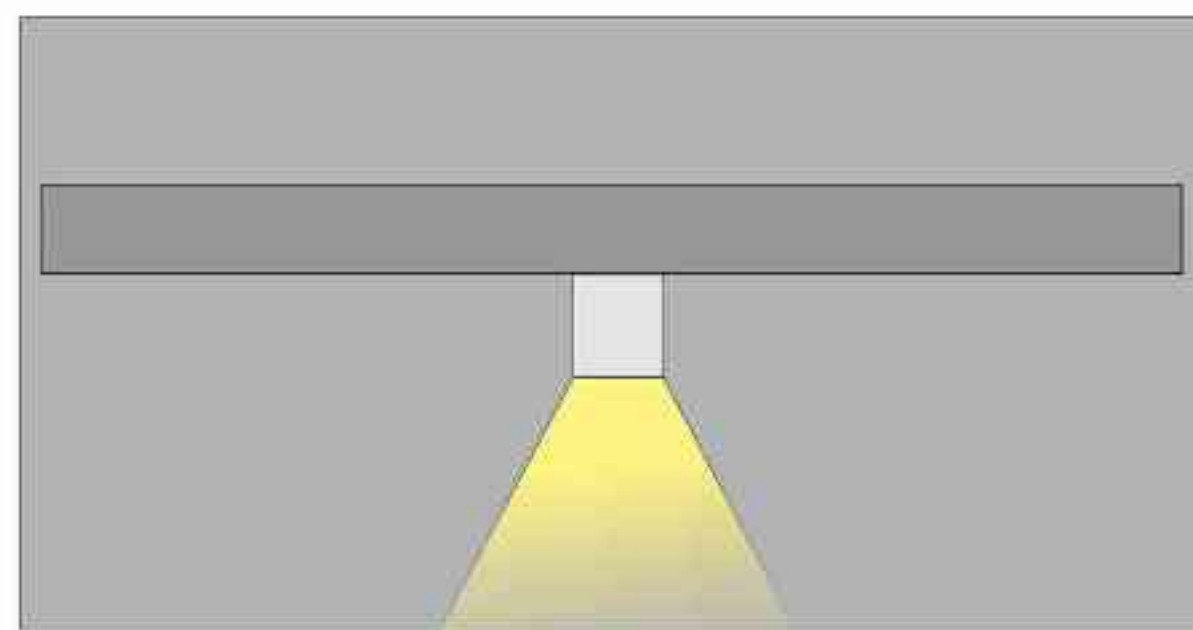
Waga: 1,5 - 4,3 kg **Weight:** 1,5 - 4,3 kg



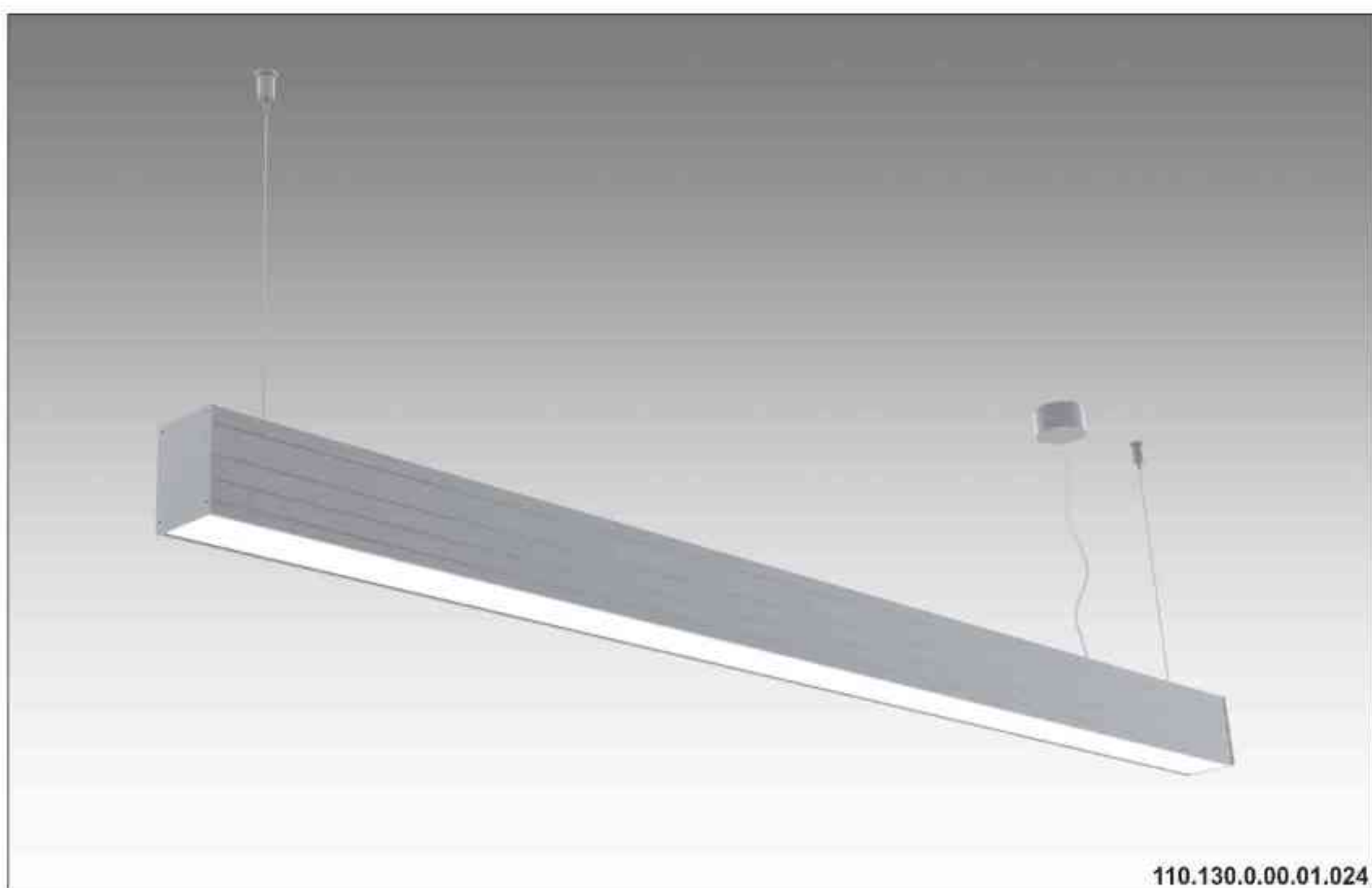
Długości oprawy (L):

Housing length (L):

- 600 mm 600 mm
- 900 mm 900 mm
- 1200 mm 1200 mm
- 1500 mm 1500 mm
- 1800 mm 1800 mm



Nr			W	V	kg	mm	
111.130.1.00.01.024	nastropowa	T5 [G5]	1x24W	230V	1,5 kg	600	satyna
111.130.1.00.01.039	nastropowa	T5 [G5]	1x39W	230V	2,2 kg	900	satyna
111.130.1.00.01.054	nastropowa	T5 [G5]	1x54W	230V	2,9 kg	1200	satyna
111.130.1.00.01.049	nastropowa	T5 [G5]	1x49W	230V	3,5 kg	1500	satyna
111.130.1.00.02.039	nastropowa	T5 [G5]	2x39W	230V	4,3 kg	1800	satyna
111.130.1.00.02.024	nastropowa	T5 [G5]	2x24W	230V	1,5 kg	600	satyna
111.130.1.00.02.039	nastropowa	T5 [G5]	2x39W	230V	2,2 kg	900	satyna
111.130.1.00.02.054	nastropowa	T5 [G5]	2x54W	230V	2,9 kg	1200	satyna
111.130.1.00.02.049	nastropowa	T5 [G5]	2x49W	230V	3,5 kg	1500	satyna
111.130.1.00.04.039	nastropowa	T5 [G5]	4x39W	230V	4,3 kg	1800	satyna



110.130.0.00.01.024

Ulisses T-System

230V | T5 | 24W | 39W | 54W | 49W | G5 |



Dane produktu: Product Data:

Materiał: aluminium **Material:** aluminum

Dostępne kolory: Available colors:

• **satyna** satin

Montaż: zwieszana **Montage:** hanged

Zasilanie: 230V **Power supply:** 230V

Źródło światła: T5 **Lightsource:** T5

Rodzaj trzonka: G5 **Kind of spot:** G5

Moce: Powers:

1x24W / 2x39W / 2x54W / 2x49W / 4x39W

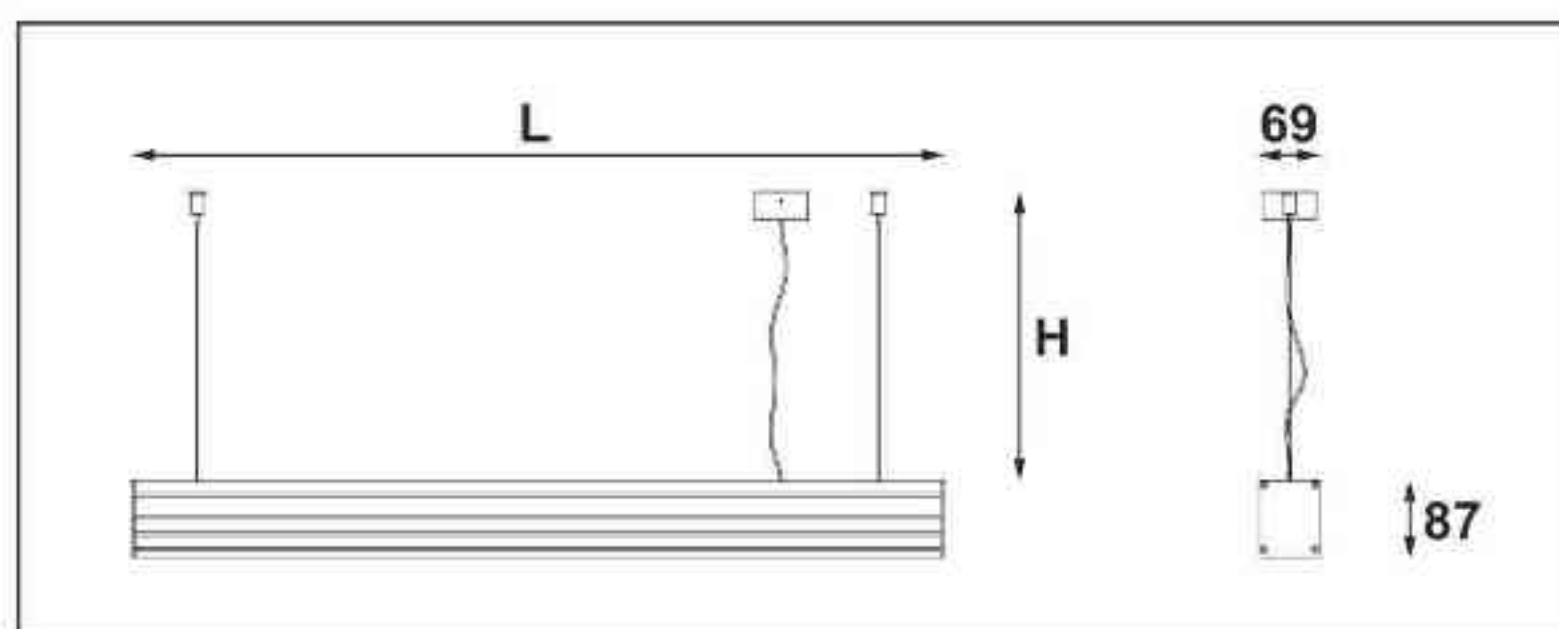
2x24W / 4x39W / 4x54W / 4x49W / 8x39W

1x24W / 2x39W / 2x54W / 2x49W / 4x39W

2x24W / 4x39W / 4x54W / 4x49W / 8x39W

IP: 20 **IP:** 20

Waga: 1,5 - 4,3 kg **Weight:** 1,5 - 4,3 kg



Długości oprawy (L):

Housing length (L):

- 600 mm 600 mm
- 900 mm 900 mm
- 1200 mm 1200 mm
- 1500 mm 1500 mm
- 1800 mm 1800 mm


Długość linki (H):

The length of the rope (H):

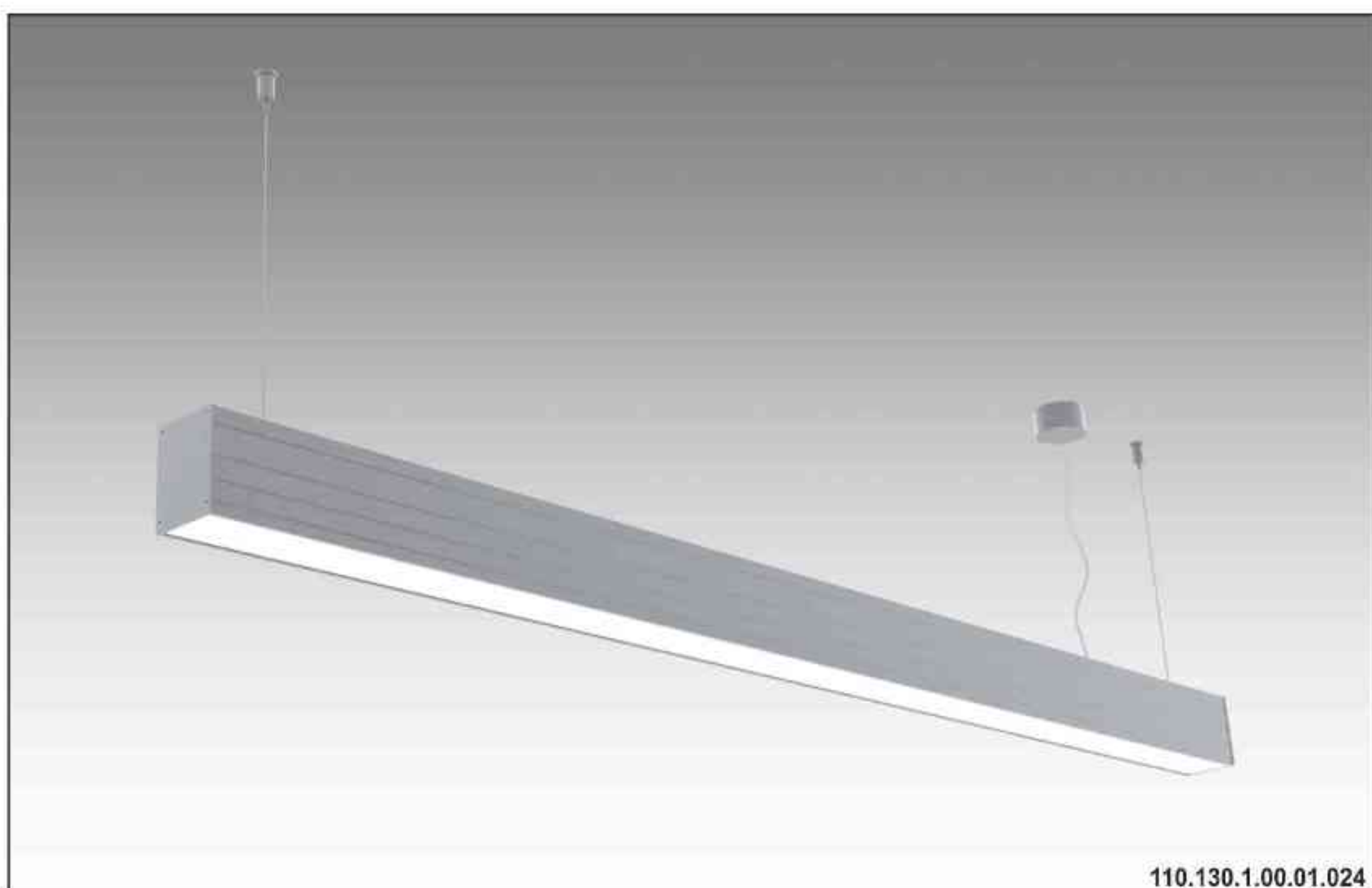
maksymalnie 2500mm*

up to 2500mm *

*możliwa dowolna długość na zamówienie
*can be any length to order



Nr			W	V	kg	mm	
110.130.0.00.01.024	zwieszana	T5 [G5]	1x24W	230V	1,5 kg	600	satyna
110.130.0.00.01.039	zwieszana	T5 [G5]	1x39W	230V	2,2 kg	900	satyna
110.130.0.00.01.054	zwieszana	T5 [G5]	1x54W	230V	2,9 kg	1200	satyna
110.130.0.00.01.049	zwieszana	T5 [G5]	1x49W	230V	3,5 kg	1500	satyna
110.130.0.00.02.039	zwieszana	T5 [G5]	2x39W	230V	4,3 kg	1800	satyna
110.130.0.00.02.024	zwieszana	T5 [G5]	2x24W	230V	1,5 kg	600	satyna
110.130.0.00.02.039	zwieszana	T5 [G5]	2x39W	230V	2,2 kg	900	satyna
110.130.0.00.02.054	zwieszana	T5 [G5]	2x54W	230V	2,9 kg	1200	satyna
110.130.0.00.02.049	zwieszana	T5 [G5]	2x49W	230V	3,5 kg	1500	satyna
110.130.0.00.04.039	zwieszana	T5 [G5]	4x39W	230V	4,3 kg	1800	satyna



110.130.1.00.01.024

Ulisses T-System S

ściemniana

230V | T5 | 24W | 39W | 54W | 49W | G5 |



Dane produktu: Product Data:

Materiał: aluminium **Material:** aluminum

Dostępne kolory: Available colors:

• satyna satin

Montaż: zwieszana **Montage:** hanged

Zasilanie: 230V **Power supply:** 230V

Źródło światła: T5 **Lightsource:** T5

Rodzaj trzonka: G5 **Kind of spot:** G5

Sterowanie: oprawa ściemniana

Control: darkened saddle

Moce: Powers:

1x24W / 2x39W / 2x54W / 2x49W / 4x39W

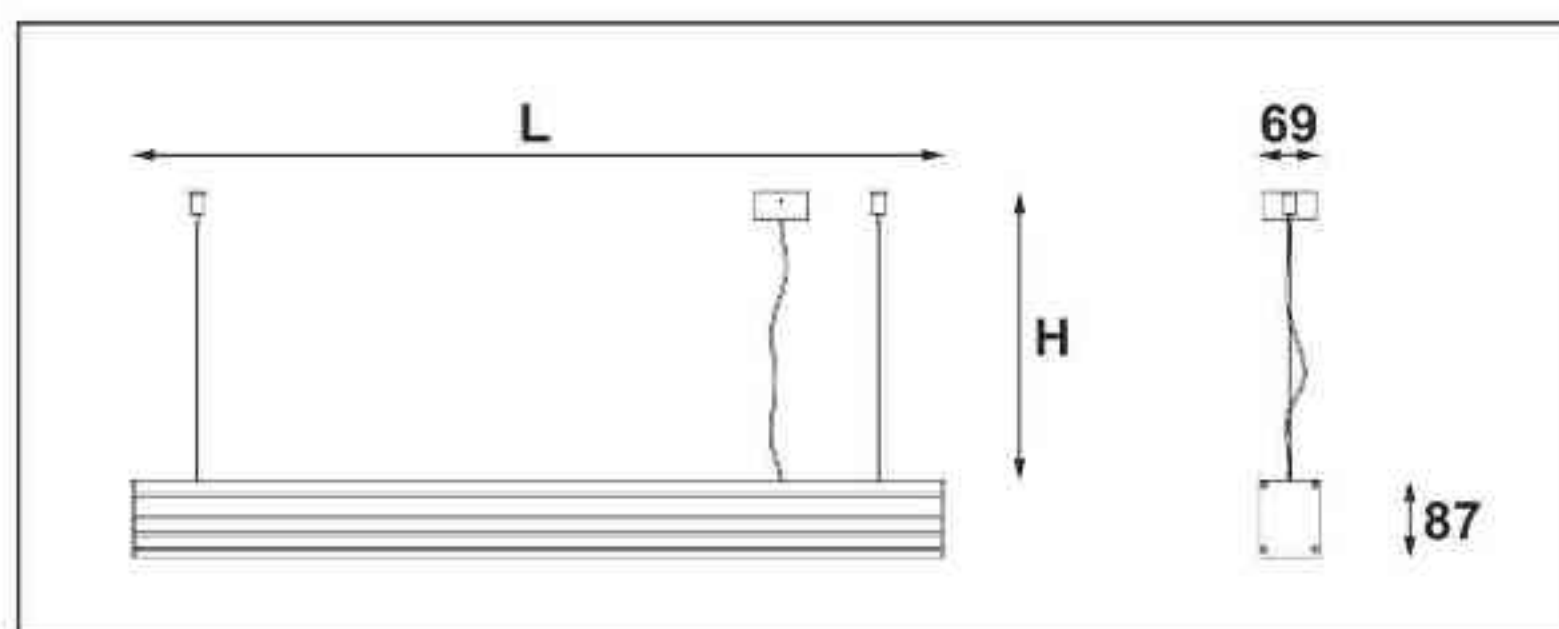
2x24W / 4x39W / 4x54W / 4x49W / 8x39W

1x24W / 2x39W / 2x54W / 2x49W / 4x39W

2x24W / 4x39W / 4x54W / 4x49W / 8x39W

IP: 20 **IP:** 20

Waga: 1,5 - 4,3 kg **Weight:** 1,5 - 4,3 kg



Długości oprawy (L):

Housing length (L):

- 600 mm 600 mm
- 900 mm 900 mm
- 1200 mm 1200 mm
- 1500 mm 1500 mm
- 1800 mm 1800 mm

Długość linki (H):


The length of the rope (H):

maksymalnie 2500mm*

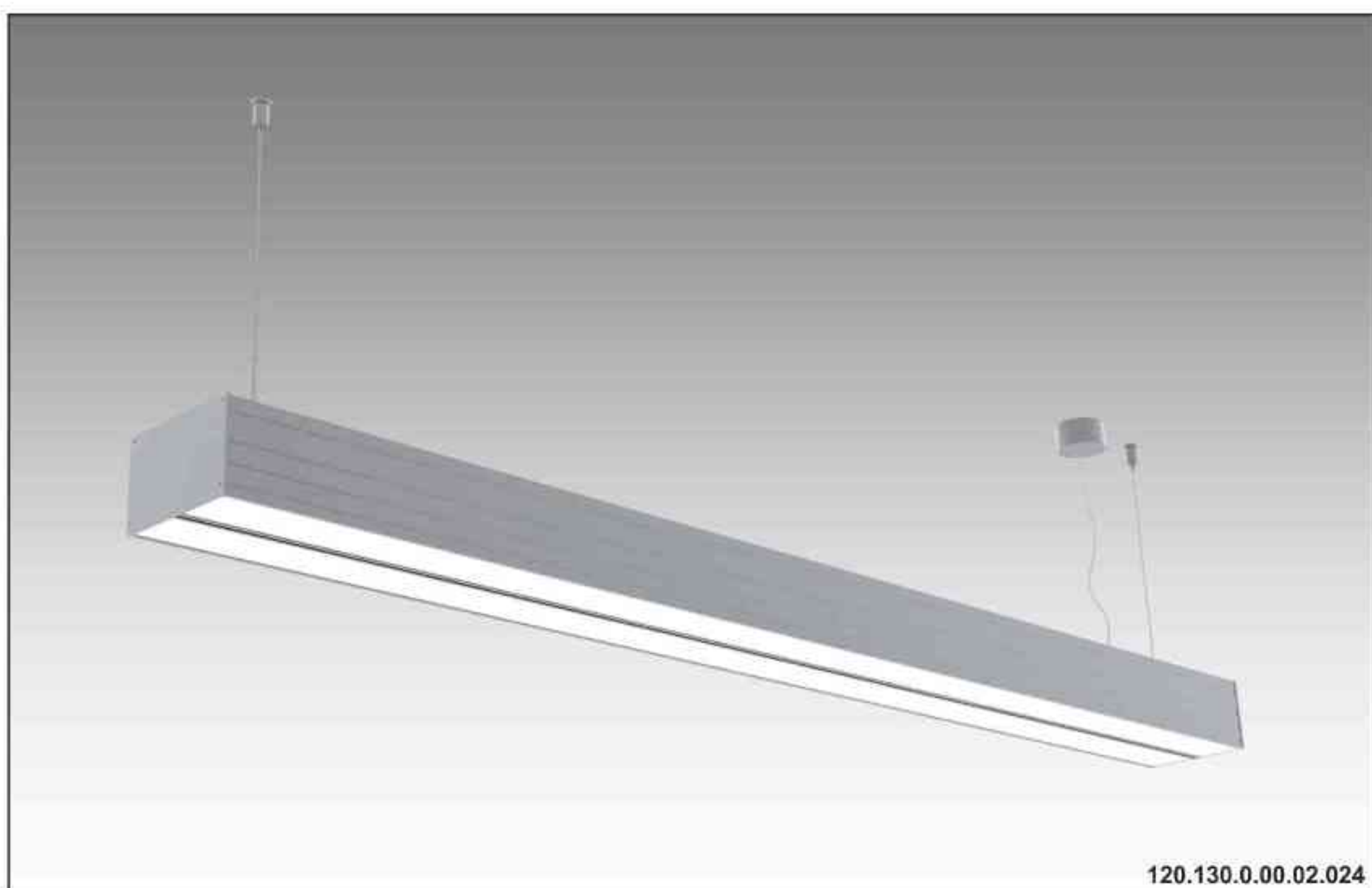
up to 2500mm *

*możliwa dowolna długość na zamówienie

*can be any length to order



Nr			W	V	kg	mm	
110.130.1.00.01.024	zwieszana	T5 [G5]	1x24W	230V	1,5 kg	600	satyna
110.130.1.00.01.039	zwieszana	T5 [G5]	1x39W	230V	2,2 kg	900	satyna
110.130.1.00.01.054	zwieszana	T5 [G5]	1x54W	230V	2,9 kg	1200	satyna
110.130.1.00.01.049	zwieszana	T5 [G5]	1x49W	230V	3,5 kg	1500	satyna
110.130.1.00.02.039	zwieszana	T5 [G5]	2x39W	230V	4,3 kg	1800	satyna
110.130.1.00.02.024	zwieszana	T5 [G5]	2x24W	230V	1,5 kg	600	satyna
110.130.1.00.02.039	zwieszana	T5 [G5]	2x39W	230V	2,2 kg	900	satyna
110.130.1.00.02.054	zwieszana	T5 [G5]	2x54W	230V	2,9 kg	1200	satyna
110.130.1.00.02.049	zwieszana	T5 [G5]	2x49W	230V	3,5 kg	1500	satyna
110.130.1.00.04.039	zwieszana	T5 [G5]	4x39W	230V	4,3 kg	1800	satyna



120.130.0.00.02.024

Ulisses T2-System

230V | T5 | 24W | 39W | 54W | 49W | G5 |



Dane produktu: Product Data:

Materiał: aluminium **Material:** aluminum

Dostępne kolory: Available colors:

- **satyna** satin

Montaż: zwieszana **Montage:** hanged

Zasilanie: 230V **Power supply:** 230V

Źródło światła: T5 **Lightsource:** T5

Rodzaj trzonka: G5 **Kind of spot:** G5

Moce: Powers:

2x24W / 2x39W / 2x54W / 2x49W / 4x39W

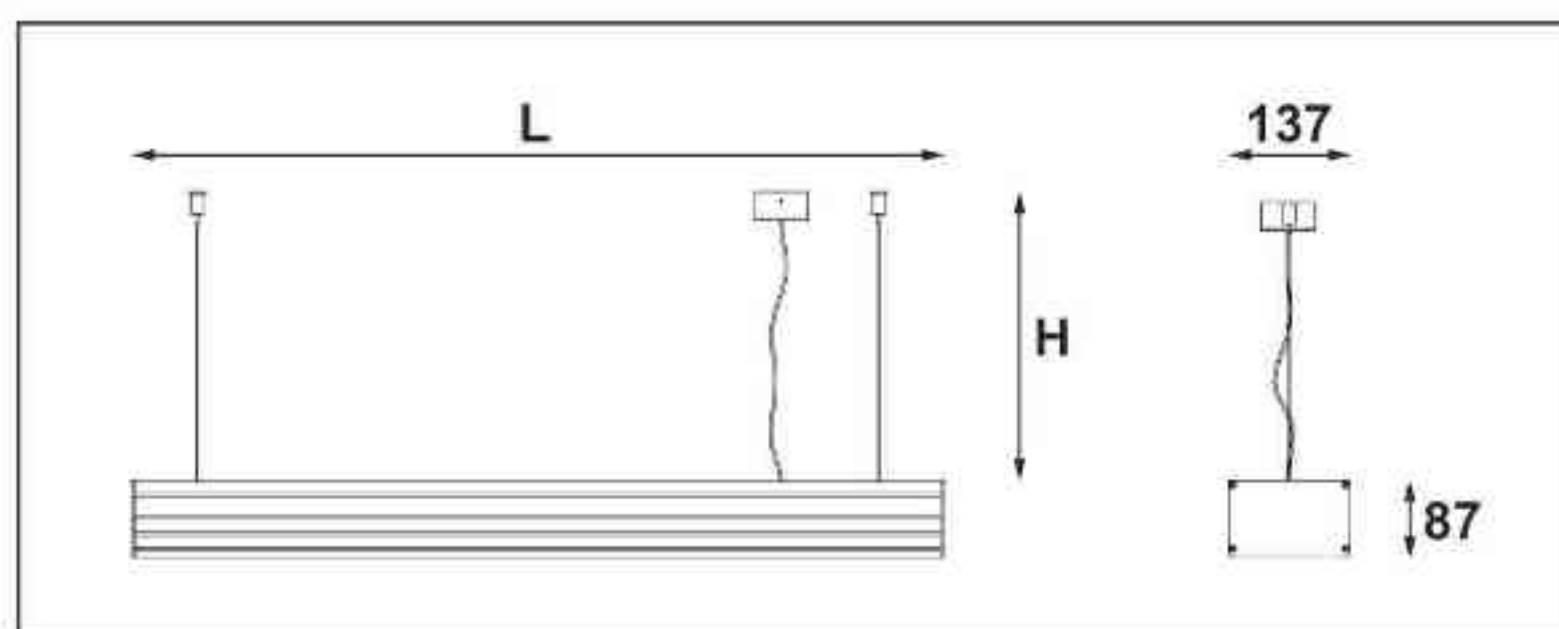
4x24W / 4x39W / 4x54W / 4x49W / 8x39W

2x24W / 2x39W / 2x54W / 2x49W / 4x39W

4x24W / 4x39W / 4x54W / 4x49W / 8x39W

IP: 20 **IP: 20**

Waga: 3 - 8,6 kg **Weight:** 3 - 8,6 kg



Długości oprawy (L):

Housing length (L):

- 600 mm 600 mm
- 900 mm 900 mm
- 1200 mm 1200 mm
- 1500 mm 1500 mm
- 1800 mm 1800 mm

Długość linki (H):

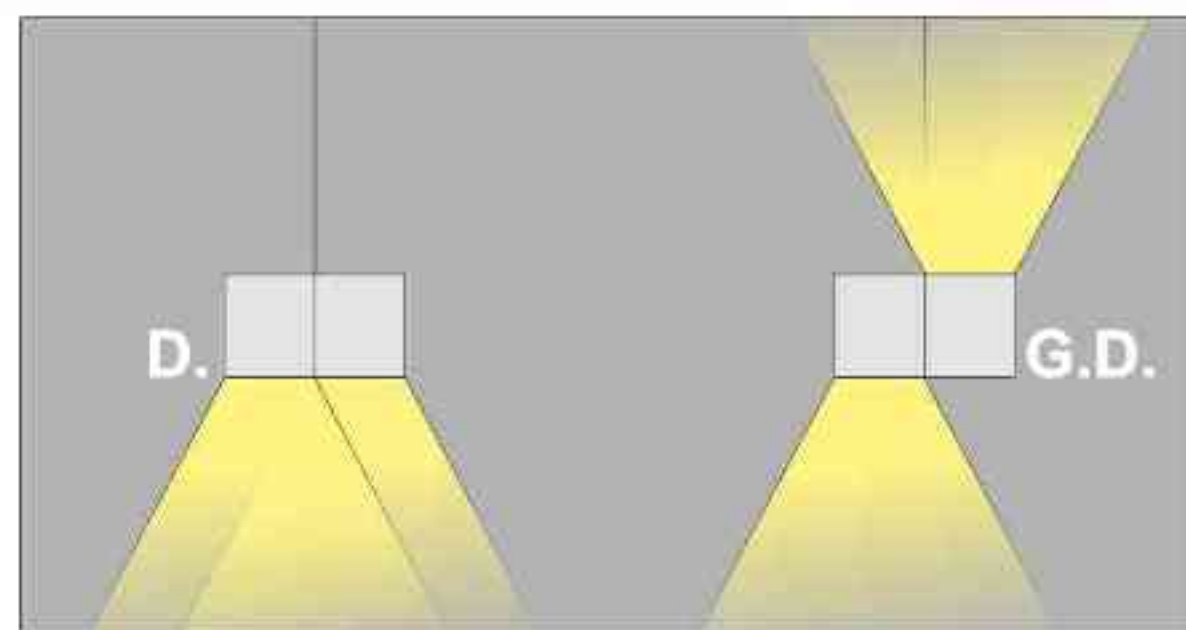
The length of the rope (H):

maksymalnie 2500mm*

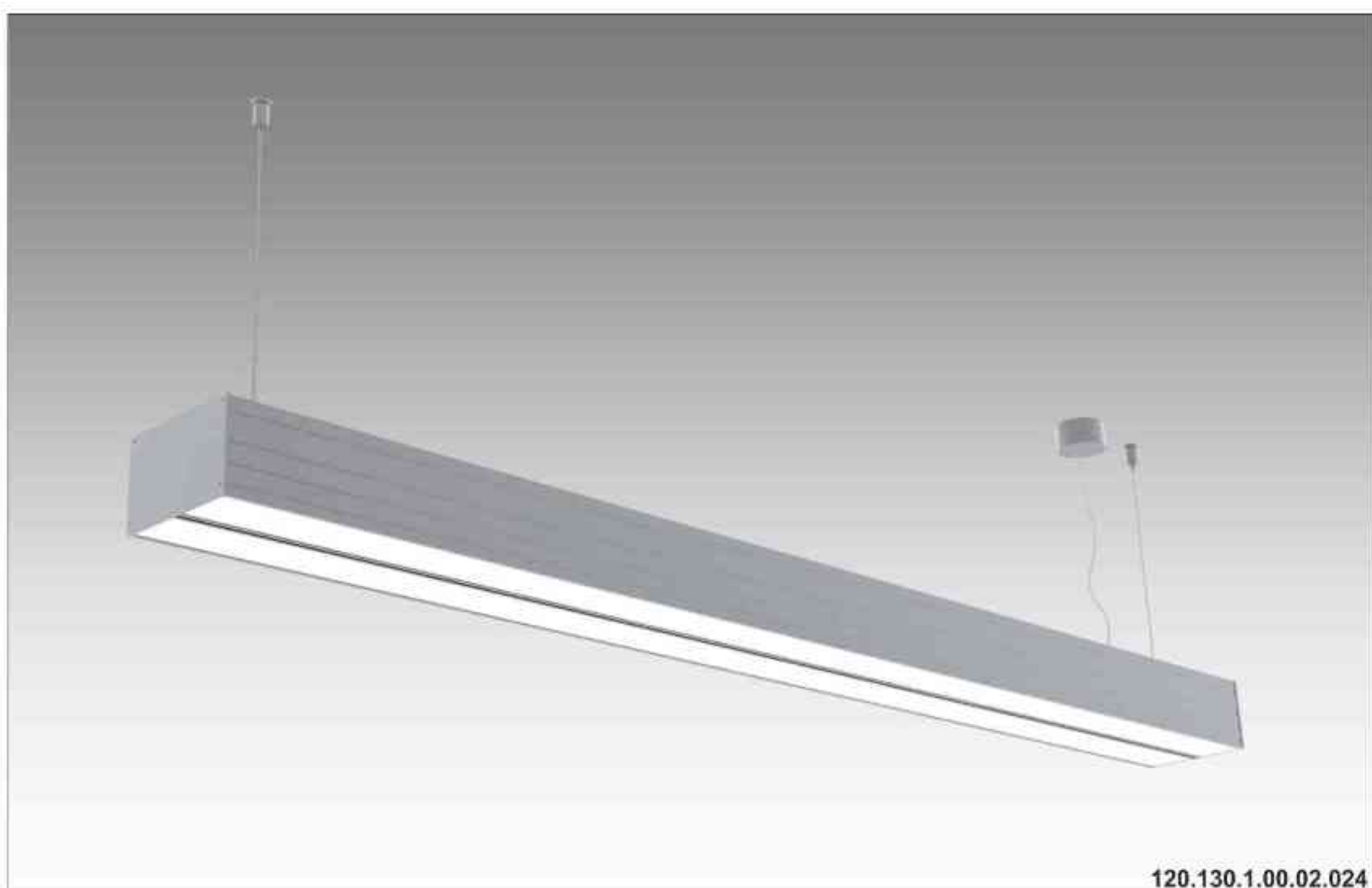
up to 2500mm *

*możliwa dowolna długość na zamówienie

*can be any length to order



Nr			W	V	kg	mm	
120.130.0.00.02.024	zwieszana (D.)	T5 [G5]	2x24W	230V	3 kg	600	satyna
120.130.0.00.02.039	zwieszana (D.)	T5 [G5]	2x39W	230V	4,4 kg	900	satyna
120.130.0.00.02.054	zwieszana (D.)	T5 [G5]	2x54W	230V	5,8 kg	1200	satyna
120.130.0.00.02.049	zwieszana (D.)	T5 [G5]	2x49W	230V	7 kg	1500	satyna
120.130.0.00.04.039	zwieszana (D.)	T5 [G5]	4x39W	230V	8,6 kg	1800	satyna
120.130.0.00.04.024	zwieszana (D.)	T5 [G5]	4x24W	230V	3 kg	600	satyna
120.130.0.00.04.039	zwieszana (D.)	T5 [G5]	4x39W	230V	4,4 kg	900	satyna
120.130.0.00.04.054	zwieszana (D.)	T5 [G5]	4x54W	230V	5,8 kg	1200	satyna
120.130.0.00.04.049	zwieszana (D.)	T5 [G5]	4x49W	230V	7 kg	1500	satyna
120.130.0.00.08.039	zwieszana (D.)	T5 [G5]	8x39W	230V	8,6 kg	1800	satyna
121.130.0.00.02.024	zwieszana (G.D.)	T5 [G5]	2x24W	230V	3 kg	600	satyna
121.130.0.00.02.039	zwieszana (G.D.)	T5 [G5]	2x39W	230V	4,4 kg	900	satyna
121.130.0.00.02.054	zwieszana (G.D.)	T5 [G5]	2x54W	230V	5,8 kg	1200	satyna
121.130.0.00.02.049	zwieszana (G.D.)	T5 [G5]	2x49W	230V	7 kg	1500	satyna
121.130.0.00.04.039	zwieszana (G.D.)	T5 [G5]	4x39W	230V	8,6 kg	1800	satyna
121.130.0.00.04.024	zwieszana (G.D.)	T5 [G5]	4x24W	230V	3 kg	600	satyna
121.130.0.00.04.039	zwieszana (G.D.)	T5 [G5]	4x39W	230V	4,4 kg	900	satyna
121.130.0.00.04.054	zwieszana (G.D.)	T5 [G5]	4x54W	230V	5,8 kg	1200	satyna
121.130.0.00.04.049	zwieszana (G.D.)	T5 [G5]	4x49W	230V	7 kg	1500	satyna
121.130.0.00.08.039	zwieszana (G.D.)	T5 [G5]	8x39W	230V	8,6 kg	1800	satyna




120.130.1.00.02.024

Ulisses T2-System S

ściemniana

230V | T5 | 24W | 39W | 54W | 49W | G5 |



Dane produktu: Product Data:

Materiał: aluminium Material: aluminum

Dostępne kolory: Available colors:

• **satyna** satin

Montaż: zwieszana Montage: hanged

Zasilanie: 230V Power supply: 230V

Źródło światła: T5 Lightsource: T5

Rodzaj trzonka: G5 Kind of spot: G5

Sterowanie: oprawa ściemniana

Control: darkened saddle

Moce: Powers:

2x24W / 2x39W / 2x54W / 2x49W / 4x39W

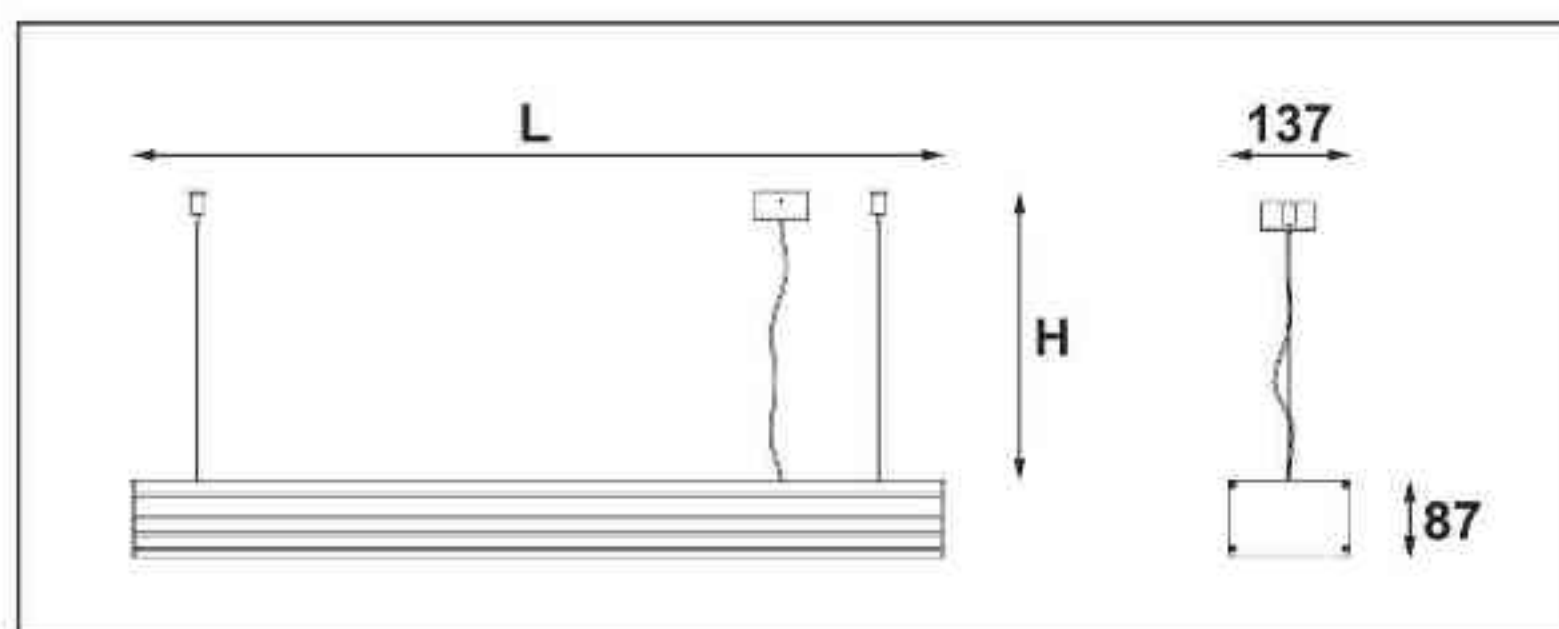
4x24W / 4x39W / 4x54W / 4x49W / 8x39W

2x24W / 2x39W / 2x54W / 2x49W / 4x39W

4x24W / 4x39W / 4x54W / 4x49W / 8x39W

IP: 20 IP: 20

Waga: 3 - 8,6 kg Weight: 3 - 8,6 kg



Długości oprawy (L):

Housing length (L):

- 600 mm 600 mm
- 900 mm 900 mm
- 1200 mm 1200 mm
- 1500 mm 1500 mm
- 1800 mm 1800 mm

Długość linki (H):

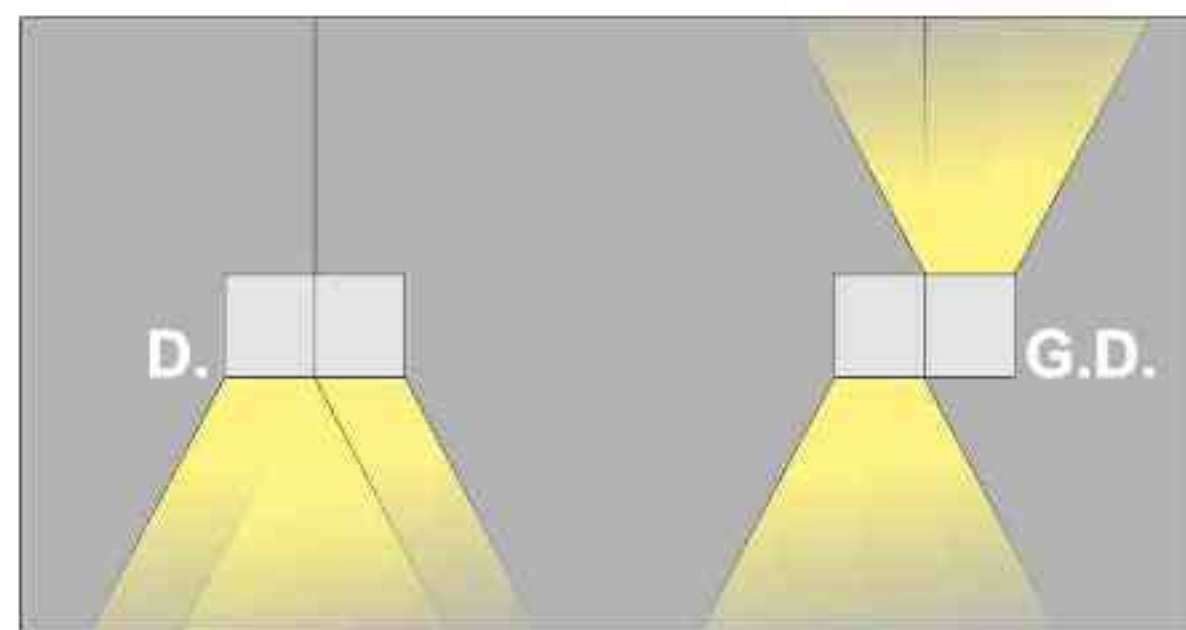
The length of the rope (H):

maksymalnie 2500mm*

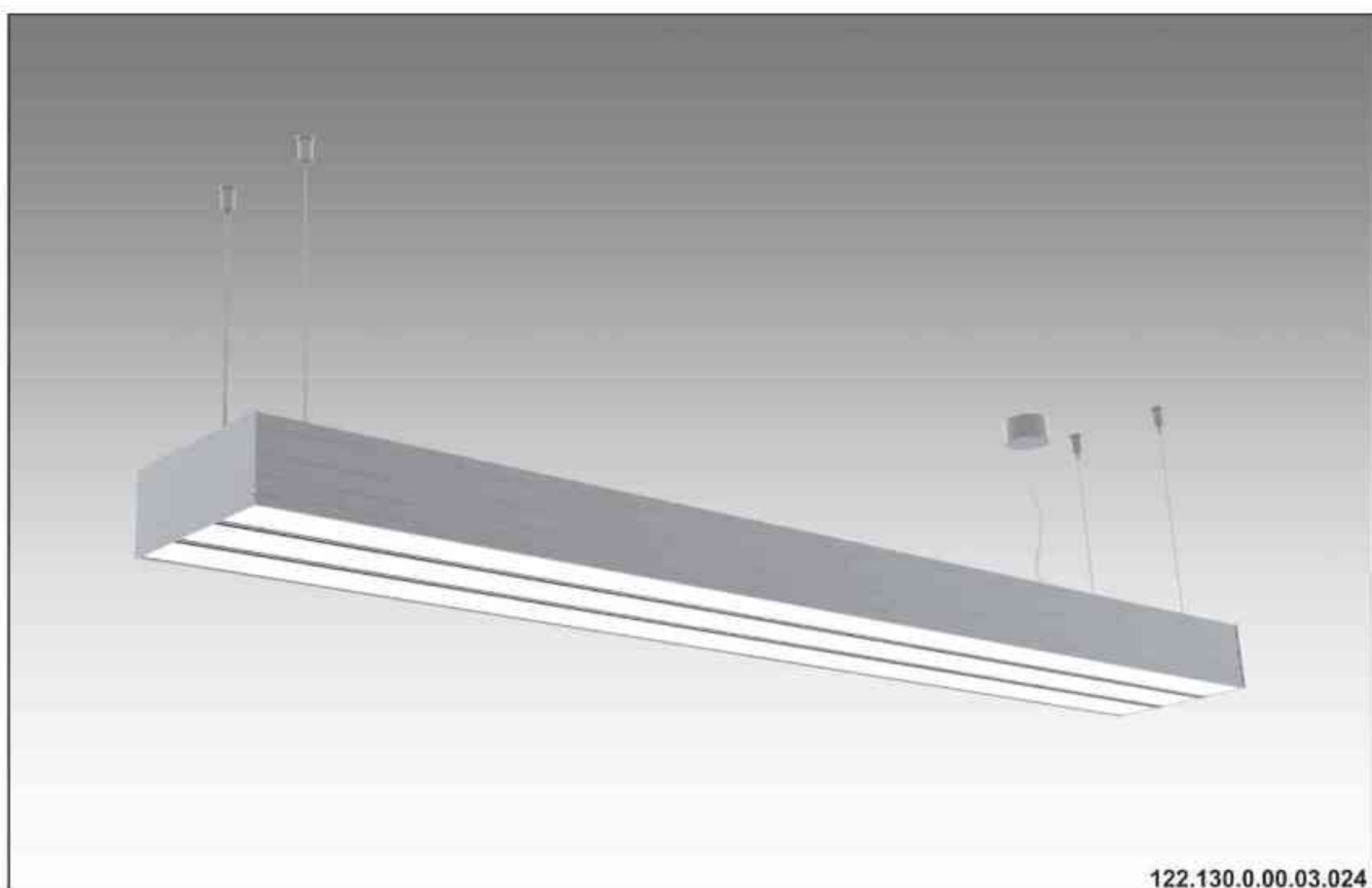
up to 2500mm *

*możliwa dowolna długość na zamówienie

*can be any length to order



Nr			W	V	kg	mm	
120.130.1.00.02.024	zwieszana (D.)	T5 [G5]	2x24W	230V	3 kg	600	satyna
120.130.1.00.02.039	zwieszana (D.)	T5 [G5]	2x39W	230V	4,4 kg	900	satyna
120.130.1.00.02.054	zwieszana (D.)	T5 [G5]	2x54W	230V	5,8 kg	1200	satyna
120.130.1.00.02.049	zwieszana (D.)	T5 [G5]	2x49W	230V	7 kg	1500	satyna
120.130.1.00.04.039	zwieszana (D.)	T5 [G5]	4x39W	230V	8,6 kg	1800	satyna
120.130.1.00.04.024	zwieszana (D.)	T5 [G5]	4x24W	230V	3 kg	600	satyna
120.130.1.00.04.039	zwieszana (D.)	T5 [G5]	4x39W	230V	4,4 kg	900	satyna
120.130.1.00.04.054	zwieszana (D.)	T5 [G5]	4x54W	230V	5,8 kg	1200	satyna
120.130.1.00.04.049	zwieszana (D.)	T5 [G5]	4x49W	230V	7 kg	1500	satyna
120.130.1.00.08.039	zwieszana (D.)	T5 [G5]	8x39W	230V	8,6 kg	1800	satyna
121.130.1.00.02.024	zwieszana (G.D.)	T5 [G5]	2x24W	230V	3 kg	600	satyna
121.130.1.00.02.039	zwieszana (G.D.)	T5 [G5]	2x39W	230V	4,4 kg	900	satyna
121.130.1.00.02.054	zwieszana (G.D.)	T5 [G5]	2x54W	230V	5,8 kg	1200	satyna
121.130.1.00.02.049	zwieszana (G.D.)	T5 [G5]	2x49W	230V	7 kg	1500	satyna
121.130.1.00.04.039	zwieszana (G.D.)	T5 [G5]	4x39W	230V	8,6 kg	1800	satyna
121.130.1.00.04.024	zwieszana (G.D.)	T5 [G5]	4x24W	230V	3 kg	600	satyna
121.130.1.00.04.039	zwieszana (G.D.)	T5 [G5]	4x39W	230V	4,4 kg	900	satyna
121.130.1.00.04.054	zwieszana (G.D.)	T5 [G5]	4x54W	230V	5,8 kg	1200	satyna
121.130.1.00.04.049	zwieszana (G.D.)	T5 [G5]	4x49W	230V	7 kg	1500	satyna
121.130.1.00.08.039	zwieszana (G.D.)	T5 [G5]	8x39W	230V	8,6 kg	1800	satyna



122.130.0.00.03.024

Ulisses T3-System

230V | T5 | 24W | 39W | 54W | 49W | G5 |



Dane produktu: Product Data:

Materiał: aluminium Material: aluminum

Dostępne kolory: Available colors:

- **satyna** satin

Montaż: zwieszana Montage: hanged

Zasilanie: 230V Power supply: 230V

Źródło światła: T5 Lightsource: T5

Rodzaj trzonka: G5 Kind of spot: G5

Moce: Powers:

3x24W / 2x39W / 2x54W / 2x49W / 4x39W

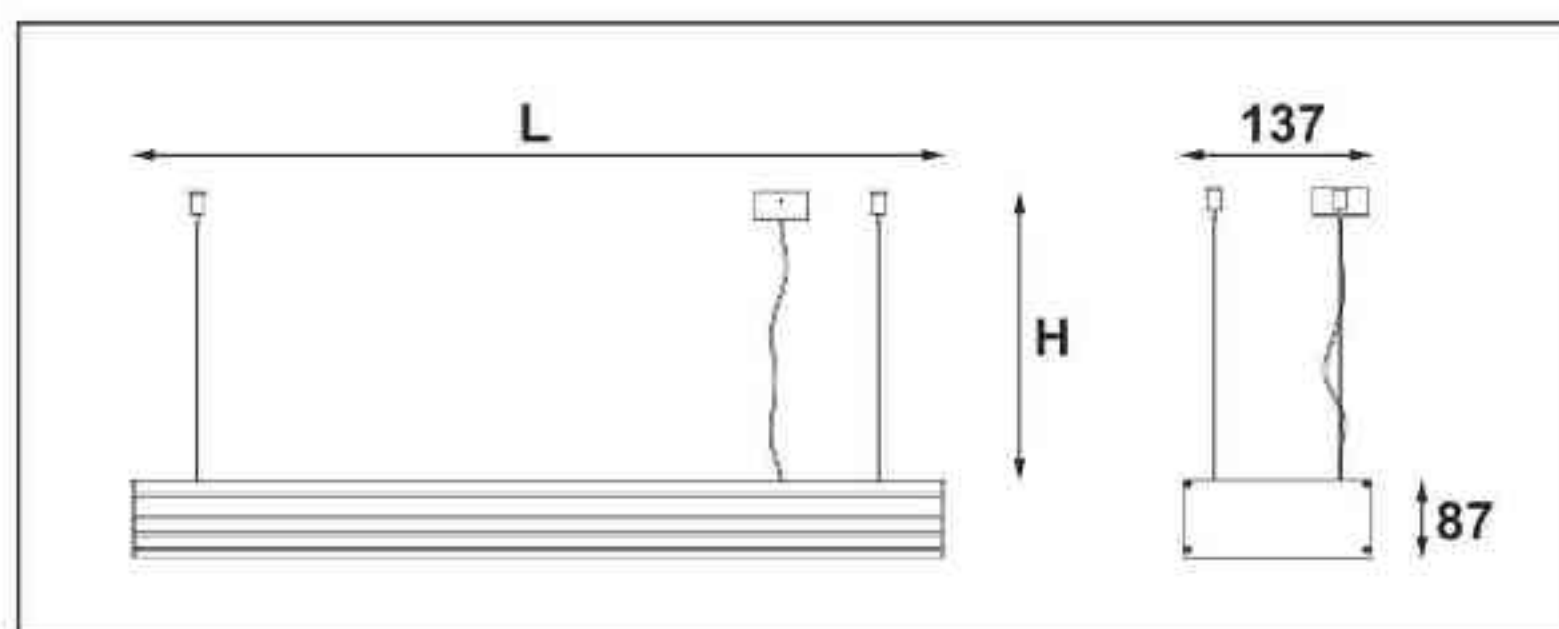
6x24W / 4x39W / 4x54W / 4x49W / 8x39W

3x24W / 2x39W / 2x54W / 2x49W / 4x39W

6x24W / 4x39W / 4x54W / 4x49W / 8x39W

IP: 20 IP: 20

Waga: 4,5 - 12,9 kg Weight: 4,5 - 12,9 kg



Długości oprawy (L):

Housing length (L):

- 600 mm 600 mm
- 900 mm 900 mm
- 1200 mm 1200 mm
- 1500 mm 1500 mm
- 1800 mm 1800 mm

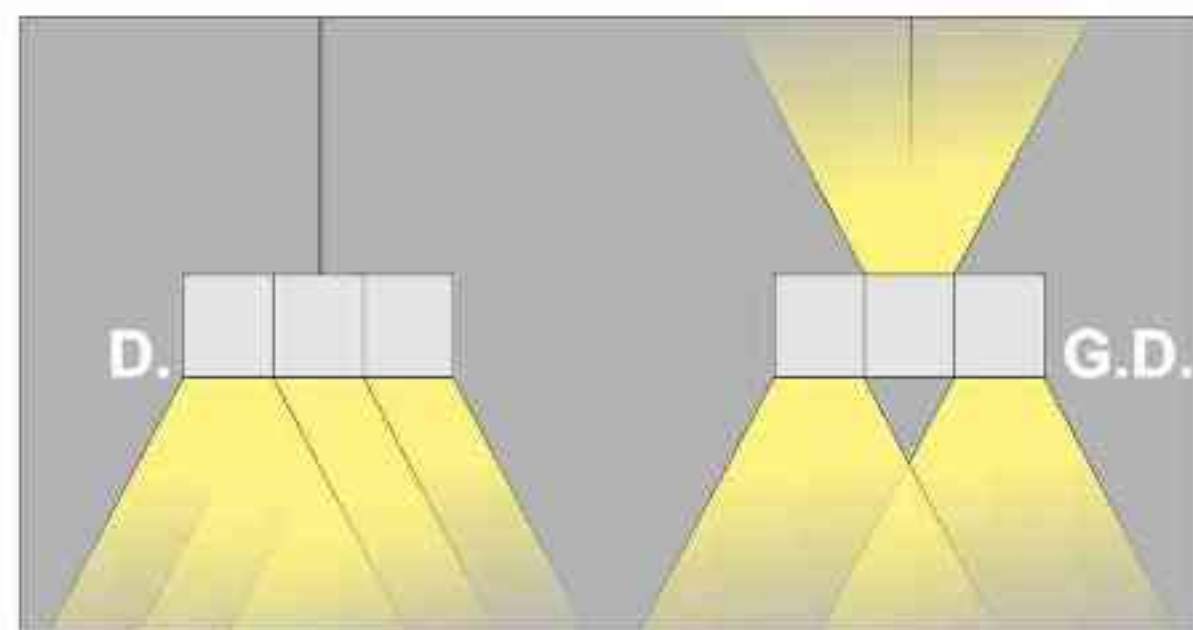
Długość linki (H):

The length of the rope (H):

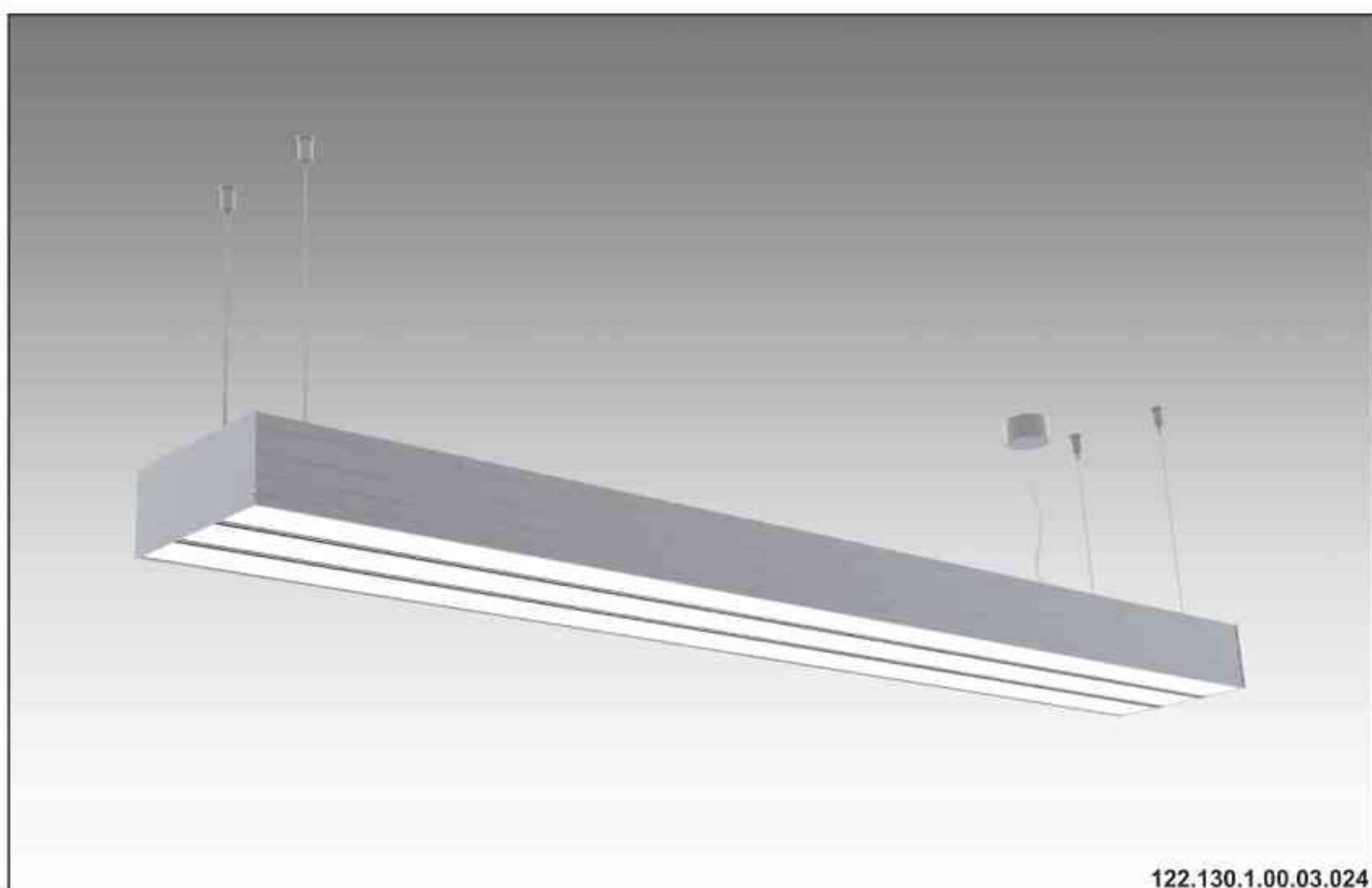
maksymalnie 2500mm*

up to 2500mm *

*możliwa dowolna długość na zamówienie
*can be any length to order



Nr			W	V	kg	mm	
122.130.0.00.03.024	zwieszana (D.)	T5 [G5]	3x24W	230V	4,5 kg	600	satyna
122.130.0.00.03.039	zwieszana (D.)	T5 [G5]	3x39W	230V	6,6 kg	900	satyna
122.130.0.00.03.054	zwieszana (D.)	T5 [G5]	3x54W	230V	8,7 kg	1200	satyna
122.130.0.00.03.049	zwieszana (D.)	T5 [G5]	3x49W	230V	10,5 kg	1500	satyna
122.130.0.00.06.039	zwieszana (D.)	T5 [G5]	6x39W	230V	12,9 kg	1800	satyna
122.130.0.00.06.024	zwieszana (D.)	T5 [G5]	6x24W	230V	4,5 kg	600	satyna
122.130.0.00.06.039	zwieszana (D.)	T5 [G5]	6x39W	230V	6,6 kg	900	satyna
122.130.0.00.06.054	zwieszana (D.)	T5 [G5]	6x54W	230V	8,7 kg	1200	satyna
122.130.0.00.06.049	zwieszana (D.)	T5 [G5]	6x49W	230V	10,5 kg	1500	satyna
122.130.0.00.12.039	zwieszana (D.)	T5 [G5]	12x39W	230V	12,9 kg	1800	satyna
123.130.0.00.03.024	zwieszana (G.D.)	T5 [G5]	3x24W	230V	4,5 kg	600	satyna
123.130.0.00.03.039	zwieszana (G.D.)	T5 [G5]	3x39W	230V	6,6 kg	900	satyna
123.130.0.00.03.054	zwieszana (G.D.)	T5 [G5]	3x54W	230V	8,7 kg	1200	satyna
123.130.0.00.03.049	zwieszana (G.D.)	T5 [G5]	3x49W	230V	10,5 kg	1500	satyna
123.130.0.00.06.039	zwieszana (G.D.)	T5 [G5]	6x39W	230V	12,9 kg	1800	satyna
123.130.0.00.06.024	zwieszana (G.D.)	T5 [G5]	6x24W	230V	4,5 kg	600	satyna
123.130.0.00.06.039	zwieszana (G.D.)	T5 [G5]	6x39W	230V	6,6 kg	900	satyna
123.130.0.00.06.054	zwieszana (G.D.)	T5 [G5]	6x54W	230V	8,7 kg	1200	satyna
123.130.0.00.06.049	zwieszana (G.D.)	T5 [G5]	6x49W	230V	10,5 kg	1500	satyna
123.130.0.00.12.039	zwieszana (G.D.)	T5 [G5]	12x39W	230V	12,9 kg	1800	satyna



122.130.1.00.03.024

Ulisses T3-System S

ściemniana

230V | T5 | 24W | 39W | 54W | 49W | G5 |



Dane produktu: Product Data:

Materiał: aluminium **Material:** aluminum

Dostępne kolory: Available colors:

• satyna satin

Montaż: zwieszana **Montage:** hanged

Zasilanie: 230V **Power supply:** 230V

Źródło światła: T5 **Lightsource:** T5

Rodzaj trzonka: G5 **Kind of spot:** G5

Sterowanie: oprawa ściemniana

Control: darkened saddle

Moce: Powers:

3x24W / 2x39W / 2x54W / 2x49W / 4x39W

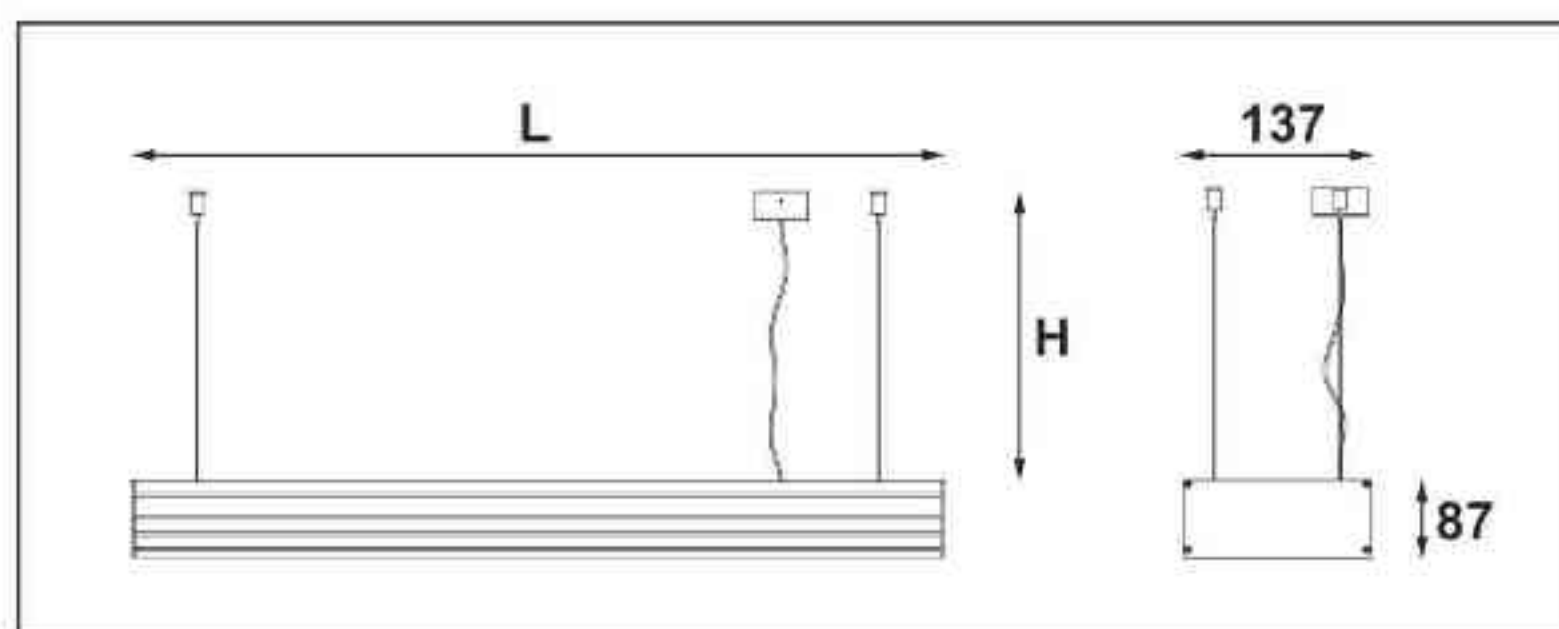
6x24W / 4x39W / 4x54W / 4x49W / 8x39W

3x24W / 2x39W / 2x54W / 2x49W / 4x39W

6x24W / 4x39W / 4x54W / 4x49W / 8x39W

IP: 20 **IP:** 20

Waga: 4,5 - 12,9 kg **Weight:** 4,5 - 12,9 kg



Długości oprawy (L):

Housing length (L):

- 600 mm 600 mm
- 900 mm 900 mm
- 1200 mm 1200 mm
- 1500 mm 1500 mm
- 1800 mm 1800 mm

Długość linki (H):

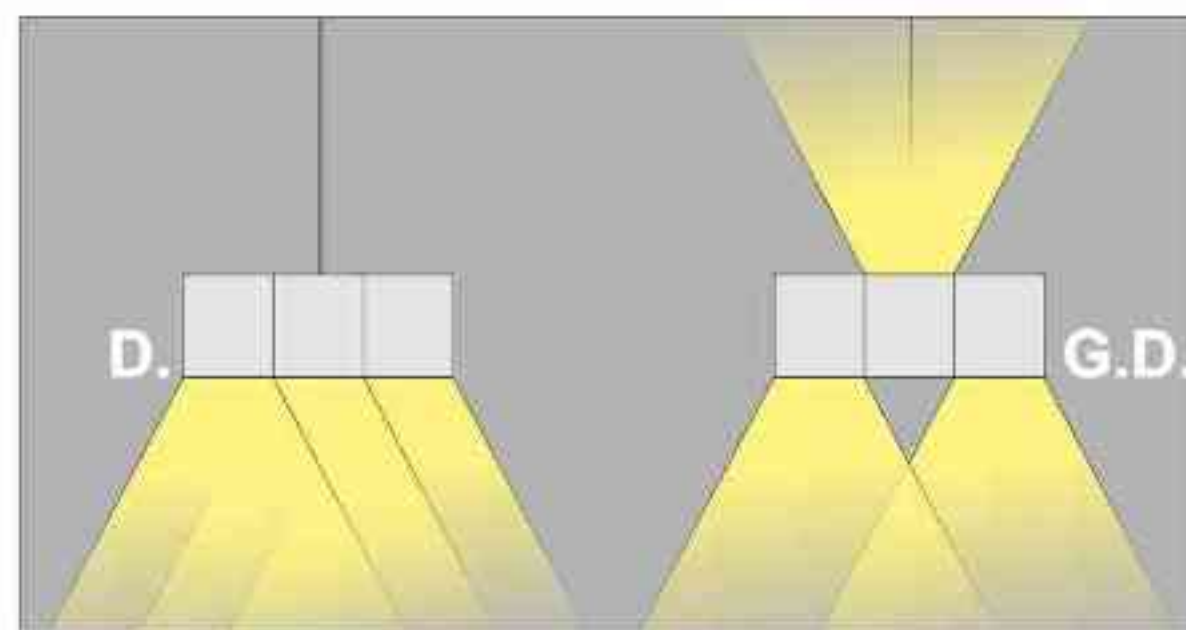
The length of the rope (H):

maksymalnie 2500mm*


up to 2500mm *

*możliwa dowolna długość na zamówienie

*can be any length to order



Nr			W	V	kg	mm	
122.130.1.00.03.024	zwieszana (D.)	T5 [G5]	3x24W	230V	4,5 kg	600	satyna
122.130.1.00.03.039	zwieszana (D.)	T5 [G5]	3x39W	230V	6,6 kg	900	satyna
122.130.1.00.03.054	zwieszana (D.)	T5 [G5]	3x54W	230V	8,7 kg	1200	satyna
122.130.1.00.03.049	zwieszana (D.)	T5 [G5]	3x49W	230V	10,5 kg	1500	satyna
122.130.1.00.06.039	zwieszana (D.)	T5 [G5]	6x39W	230V	12,9 kg	1800	satyna
122.130.1.00.06.024	zwieszana (D.)	T5 [G5]	6x24W	230V	4,5 kg	600	satyna
122.130.1.00.06.039	zwieszana (D.)	T5 [G5]	6x39W	230V	6,6 kg	900	satyna
122.130.1.00.06.054	zwieszana (D.)	T5 [G5]	6x54W	230V	8,7 kg	1200	satyna
122.130.1.00.06.049	zwieszana (D.)	T5 [G5]	6x49W	230V	10,5 kg	1500	satyna
122.130.1.00.12.039	zwieszana (D.)	T5 [G5]	12x39W	230V	12,9 kg	1800	satyna
123.130.1.00.03.024	zwieszana (G.D.)	T5 [G5]	3x24W	230V	4,5 kg	600	satyna
123.130.1.00.03.039	zwieszana (G.D.)	T5 [G5]	3x39W	230V	6,6 kg	900	satyna
123.130.1.00.03.054	zwieszana (G.D.)	T5 [G5]	3x54W	230V	8,7 kg	1200	satyna
123.130.1.00.03.049	zwieszana (G.D.)	T5 [G5]	3x49W	230V	10,5 kg	1500	satyna
123.130.1.00.06.039	zwieszana (G.D.)	T5 [G5]	6x39W	230V	12,9 kg	1800	satyna
123.130.1.00.06.024	zwieszana (G.D.)	T5 [G5]	6x24W	230V	4,5 kg	600	satyna
123.130.1.00.06.039	zwieszana (G.D.)	T5 [G5]	6x39W	230V	6,6 kg	900	satyna
123.130.1.00.06.054	zwieszana (G.D.)	T5 [G5]	6x54W	230V	8,7 kg	1200	satyna
123.130.1.00.06.049	zwieszana (G.D.)	T5 [G5]	6x49W	230V	10,5 kg	1500	satyna
123.130.1.00.12.039	zwieszana (G.D.)	T5 [G5]	12x39W	230V	12,9 kg	1800	satyna



124.110.1.00.30.003

Ulisses LED RGB DMX

230V | LED | DMX | 30x3W | 45x3W | 60x3W |



Dane produktu: Product Data:

Materiał: aluminium **Material:** aluminum

Dostępne kolory: Available colors:

- **satyna** satin

Montaż: nastropowa **Montage:** ceiling-mounted

Zasilanie: 230V **Power supply:** 230V

Źródło światła: LED **Lightsource:** LED

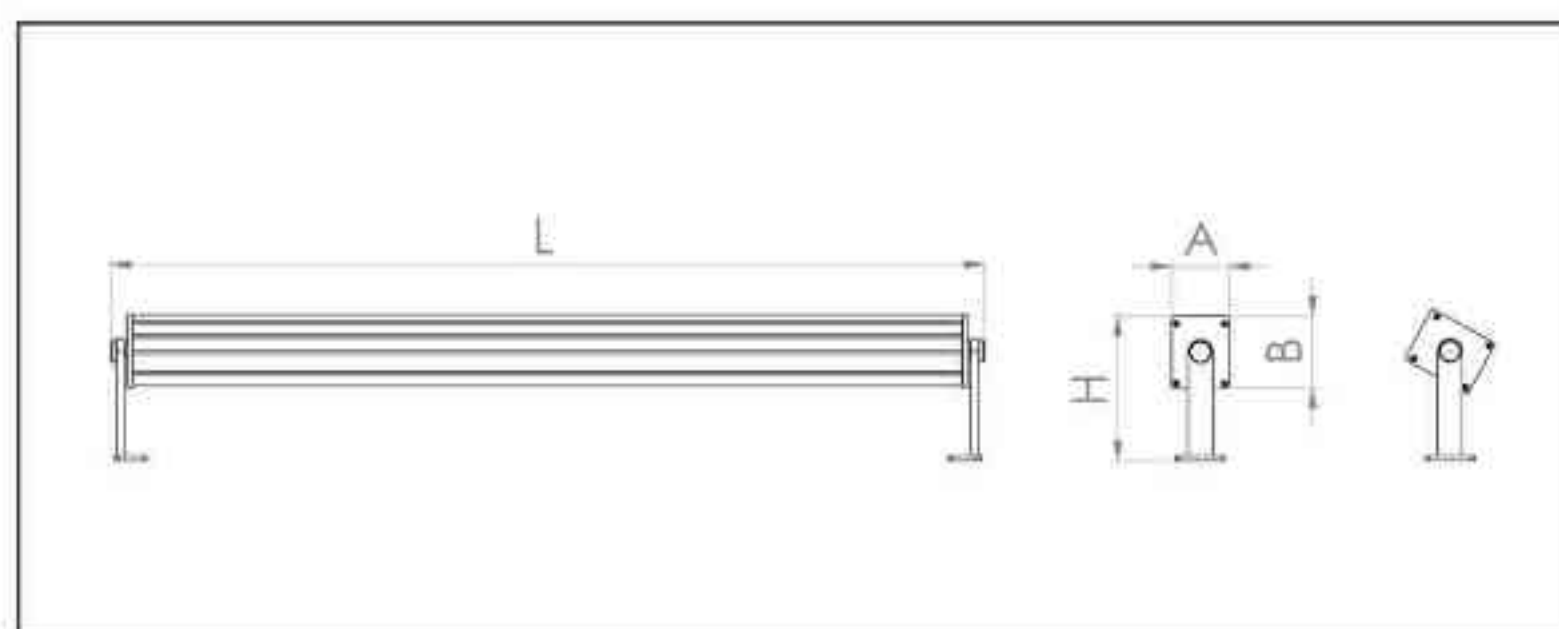
Sterowanie: DMX **Control:** DMX

Moce: Powers:


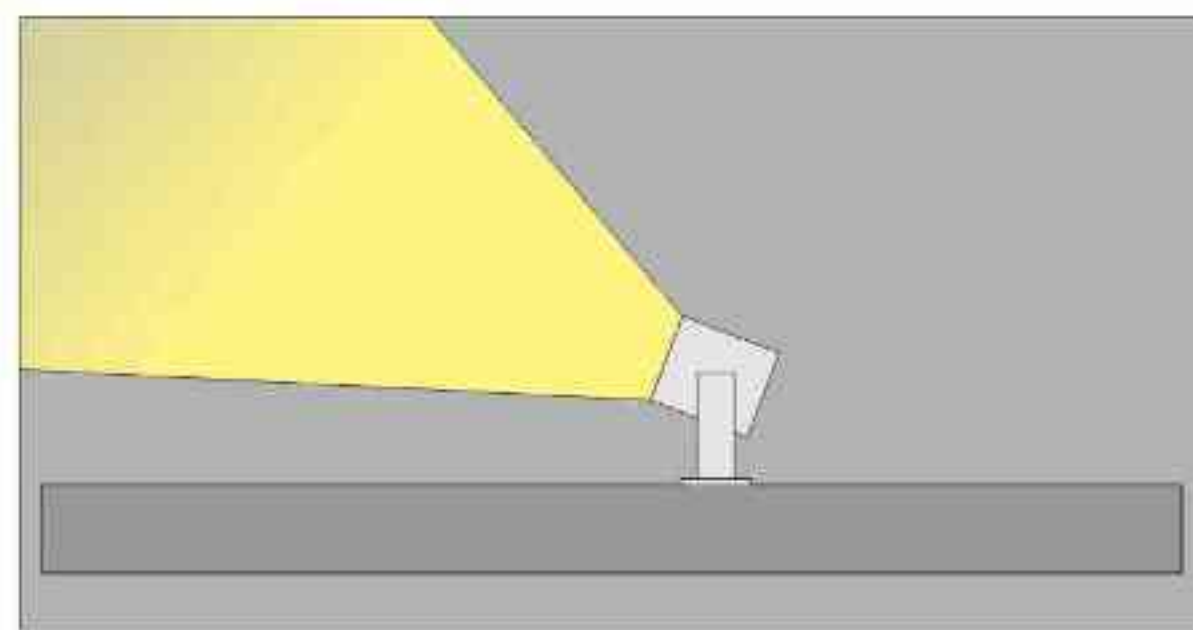
30x3W / 45x3W / 60x3W 30x3W / 45x3W / 60x3W

IP: 20 **IP:** 20

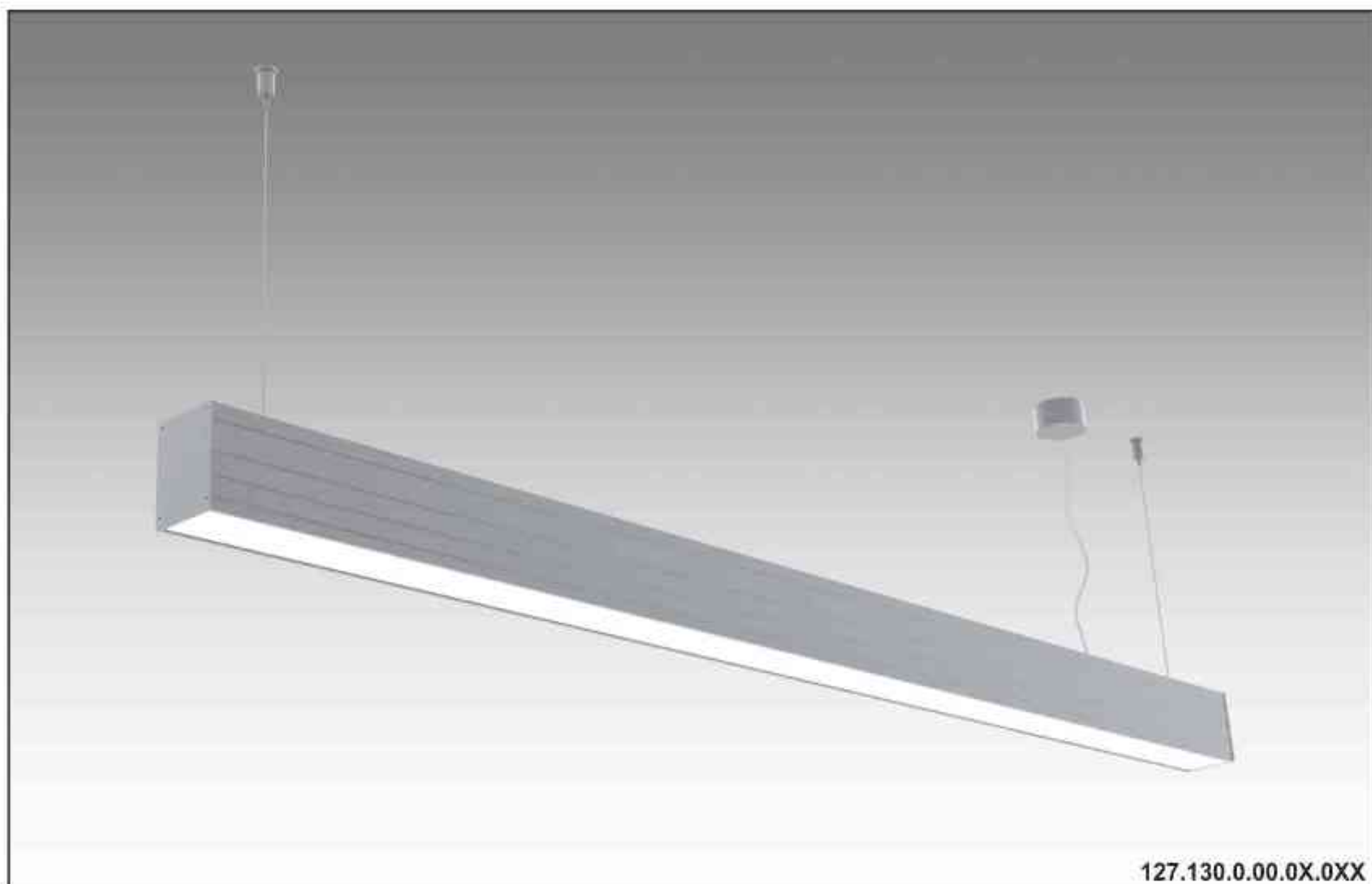
Waga: 3,5 - 4,5 kg **Weight:** 3,5 - 4,5 kg



Wymiary [mm]			
Size / Abmessungen [mm]			
L	H	A	B
1000	175	69	87
1500	175	69	87
1900	175	69	87



Nr			W	V	kg		
124.110.1.00.30.003	nastropowa	LED	30x3W	230V	3,5 kg	1000	satyna
124.110.0.00.45.003	nastropowa	LED	45x3W	230V	4,0 kg	1500	satyna
124.110.0.00.60.003	nastropowa	LED	60x3W	230V	4,5 kg	1900	satyna



Ulisses T-System Line D

230V | T5 | G5 | 2~6metrów |



Dane produktu: Product Data:

Materiał: aluminium Material: aluminum

Dostępne kolory: Available colors:

• **satyna** satin

Montaż: zwieszana Montage: hanged

Zasilanie: 230V Power supply: 230V

Źródło światła: T5 Lightsource: T5

Rodzaj trzonka: G5 Kind of spot: G5

Moc: Powers:

Moc proporcjonalna do długości oprawy

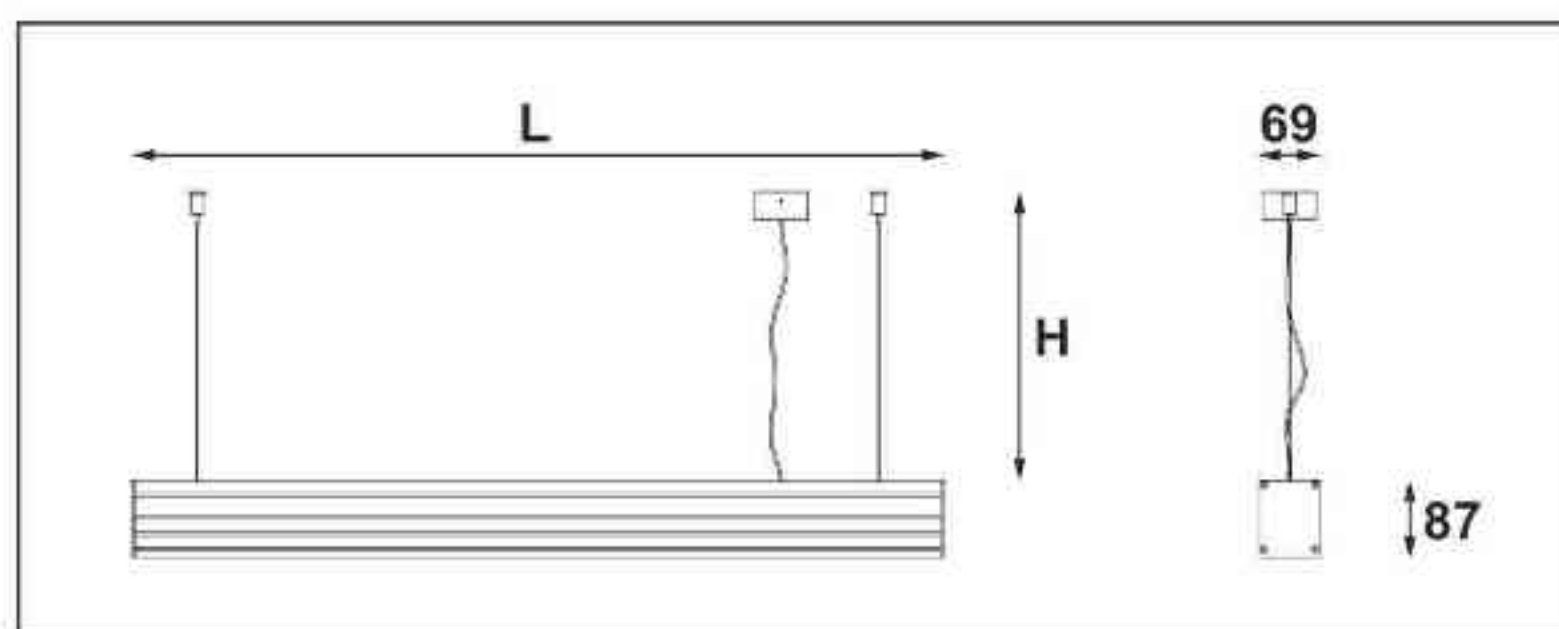
Power proportional to the length of the housing

IP: 20 IP: 20

Waga: Weight:

Waga uzależniona od długości oprawy

The weight depends on the length of the housing



Długości oprawy (L):

Housing length (L):

Od 2 do 6 m

From 2 to 6 m.

Długość linki (H):

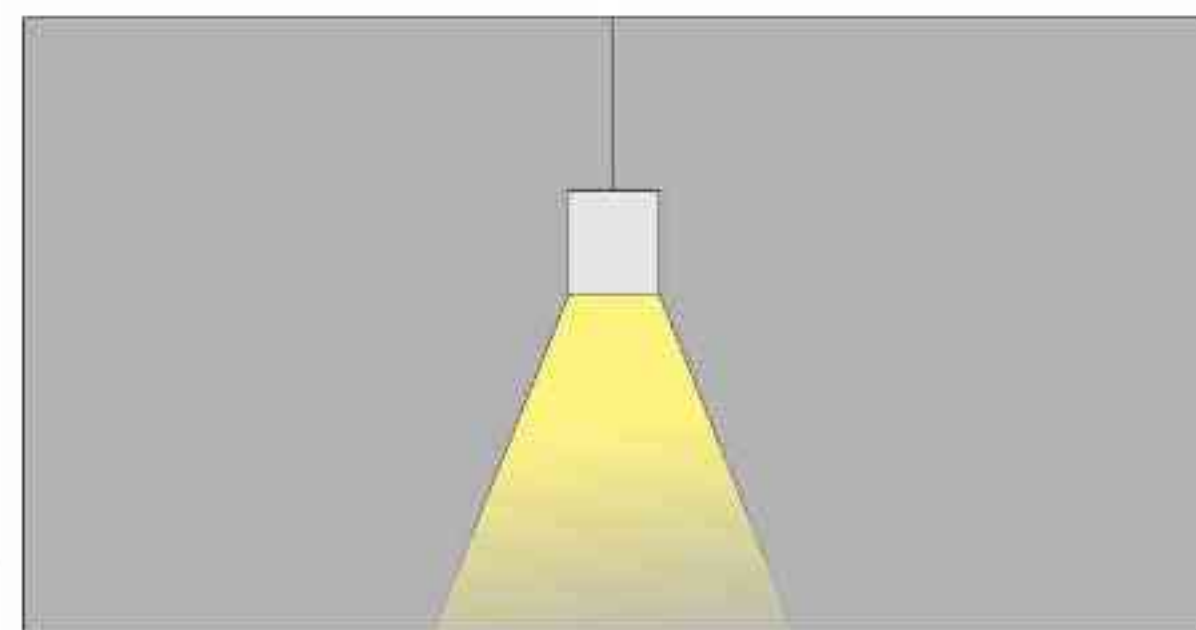
The length of the rope (H):

maksymalnie 2500mm*

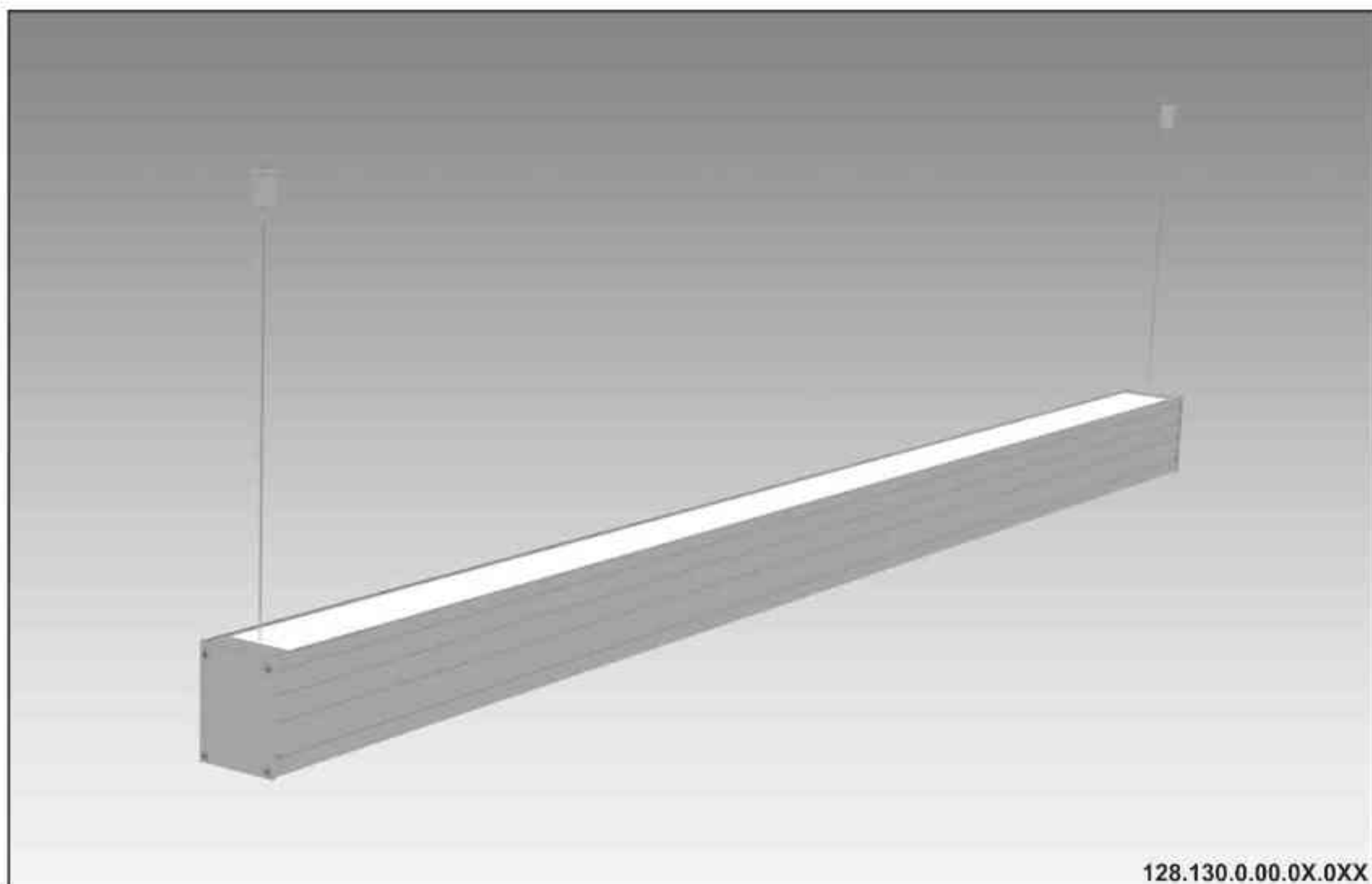
up to 2500mm *

*możliwa dowolna długość na zamówienie

*can be any length to order



Nr			W	V	kg	mm	
127.130.0.00.0X.0XX	zwieszana	T5 [G5]	x W	230V	x kg	L	satyna



Ulisses T-System Line U

230V | T5 | G5 | 2~6metrów |



Dane produktu: Product Data:

Materiał: aluminium Material: aluminum

Dostępne kolory: Available colors:

• **satyna** satin

Montaż: zwieszana Montage: hanged

Zasilanie: 230V Power supply: 230V

Źródło światła: T5 Lightsource: T5

Rodzaj trzonka: G5 Kind of spot: G5

Moc: Powers:

Moc proporcjonalna do długości oprawy

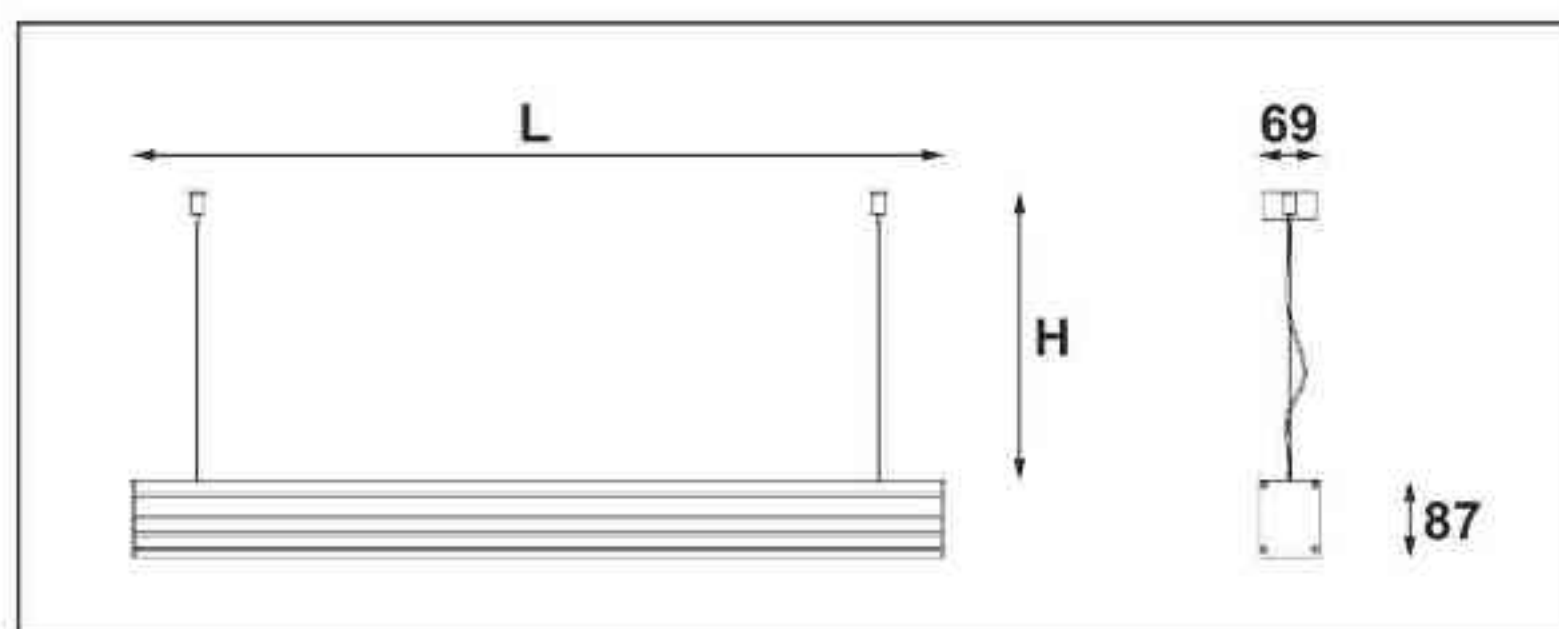
Power proportional to the length of the housing

IP: 20 IP: 20

Waga: Weight:

Waga uzależniona od długości oprawy

The weight depends on the length of the housing



Długości oprawy (L):

Housing length (L):

Od 2 do 6 m

From 2 to 6 m.

Długość linki (H):


The length of the rope (H):

maksymalnie 2500mm*

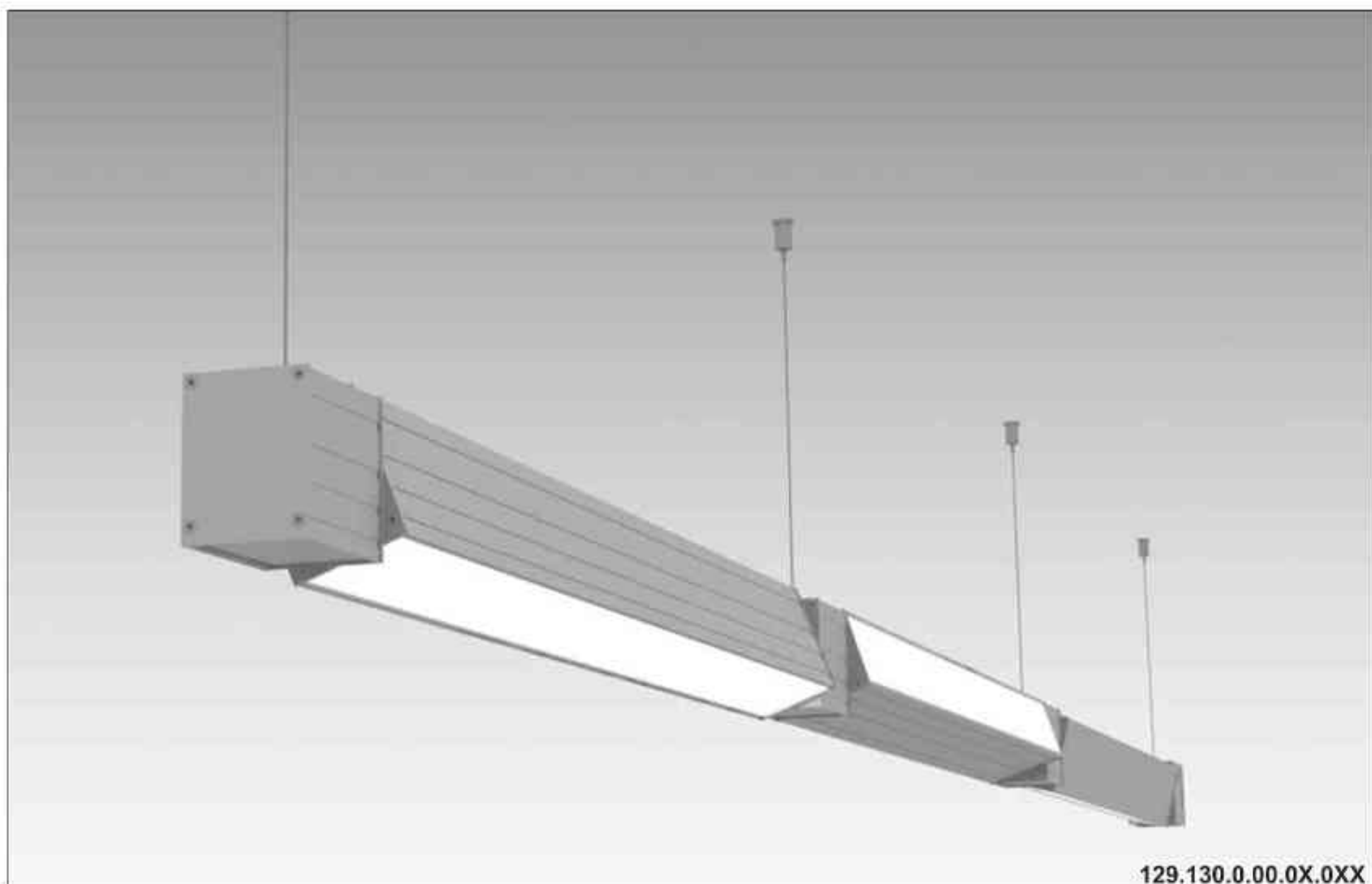
up to 2500mm *

*możliwa dowolna długość na zamówienie

*can be any length to order




Nr			W	V	kg	mm	
128.130.0.00.0X.0XX	zwieszana	T5 [G5]	x W	230V	x kg	L	satyna



Ulisses T-System Line M

230V | T5 | G5 |



Dane produktu: Product Data:

Materiał: aluminium Material: aluminium

Dostępne kolory: Available colors:

• **satyna** satin

Montaż: zwieszana Montage: hanged

Zasilanie: 230V Power supply: 230V

Źródło światła: T5 Lightsource: T5

Rodzaj trzonka: G5 Kind of spot: G5

Moc: Powers:

Moc proporcjonalna do długości oprawy

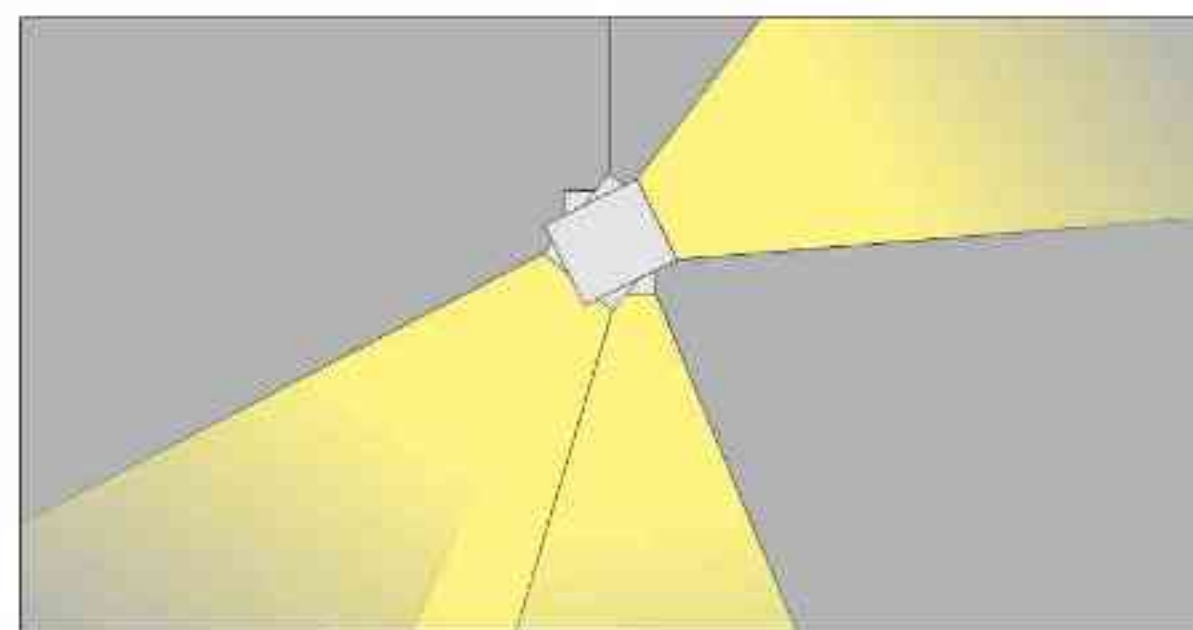
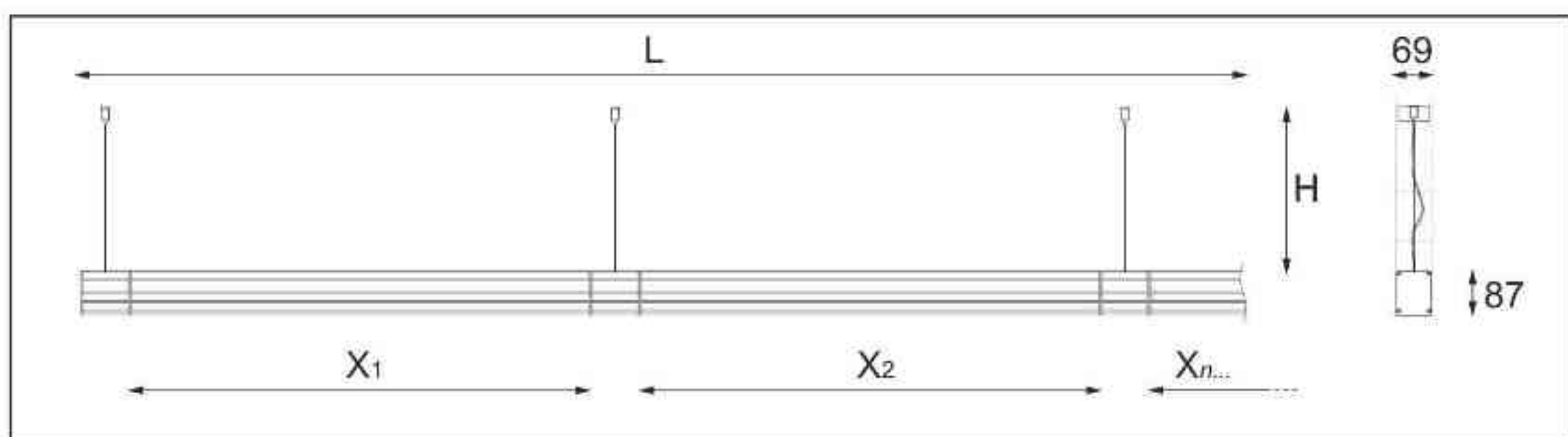
Power proportional to the length of the housing

IP: 20 IP: 20

Waga: Weight:

Waga uzależniona od długości oprawy

The weight depends on the length of the housing



Możliwe długości X:

Available lengths of X:

- **0,6m** 0,6m
- **0,9m** 0,9m
- **1,2m** 1,2m
- **1,5m** 1,5m
- **1,9m** 1,9m

Długości oprawy (L):

Housing length (L):

Dowolna długość

Any length

(wielokrotność X)

(multiple times X)

Długość linki (H):

The length of the rope (H):

maksymalnie 2500mm*

up to 2500mm *

*możliwa dowolna długość na

zamówienie

*can be any length to order

Nr			W	V	kg		
129.130.0.00.0X.0XX	zwieszana	T5 [G5]	x W	230V	x kg	L / X	satyna



300.120.0.01.02.026

Sedna Q

2x26W | 2x42W | TC-D | G24q-3 |



Dane produktu: Product data:

Materiał: tworzywo sztuczne Material: plastic

Dostępne kolory: Available colors:

• czarny black

Montaż: Montage:

• wstropowa recessed

Zasilanie: 230V Power supply: 230V

Źródło światła: Lightsource:

• TC-D (2x26W) TC-D (2x26W)

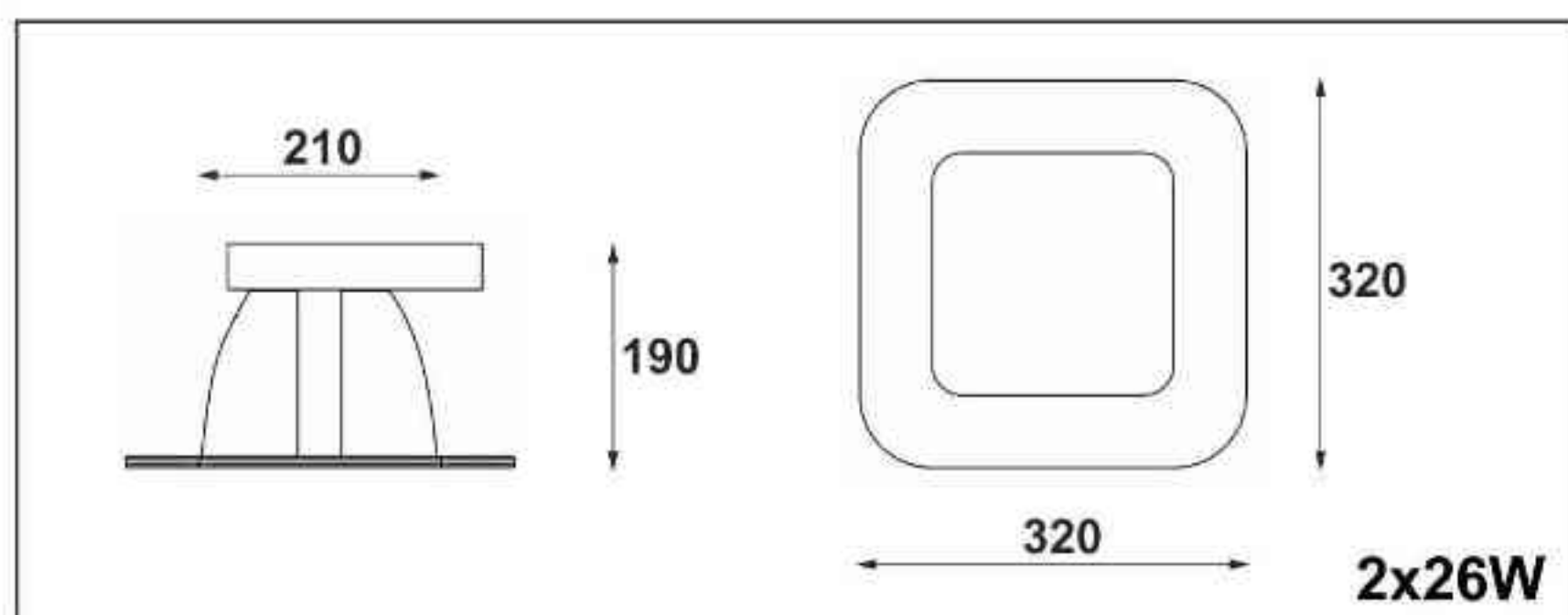
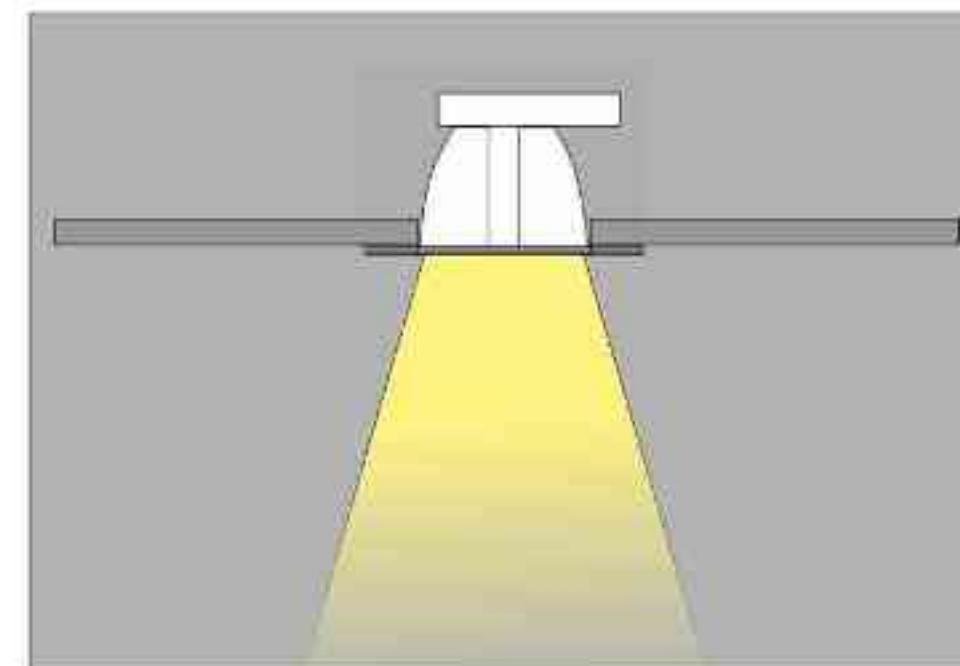
• TC-D (2x42W) TC-D (2x42W)

Rodzaj trzonka: G24q-3

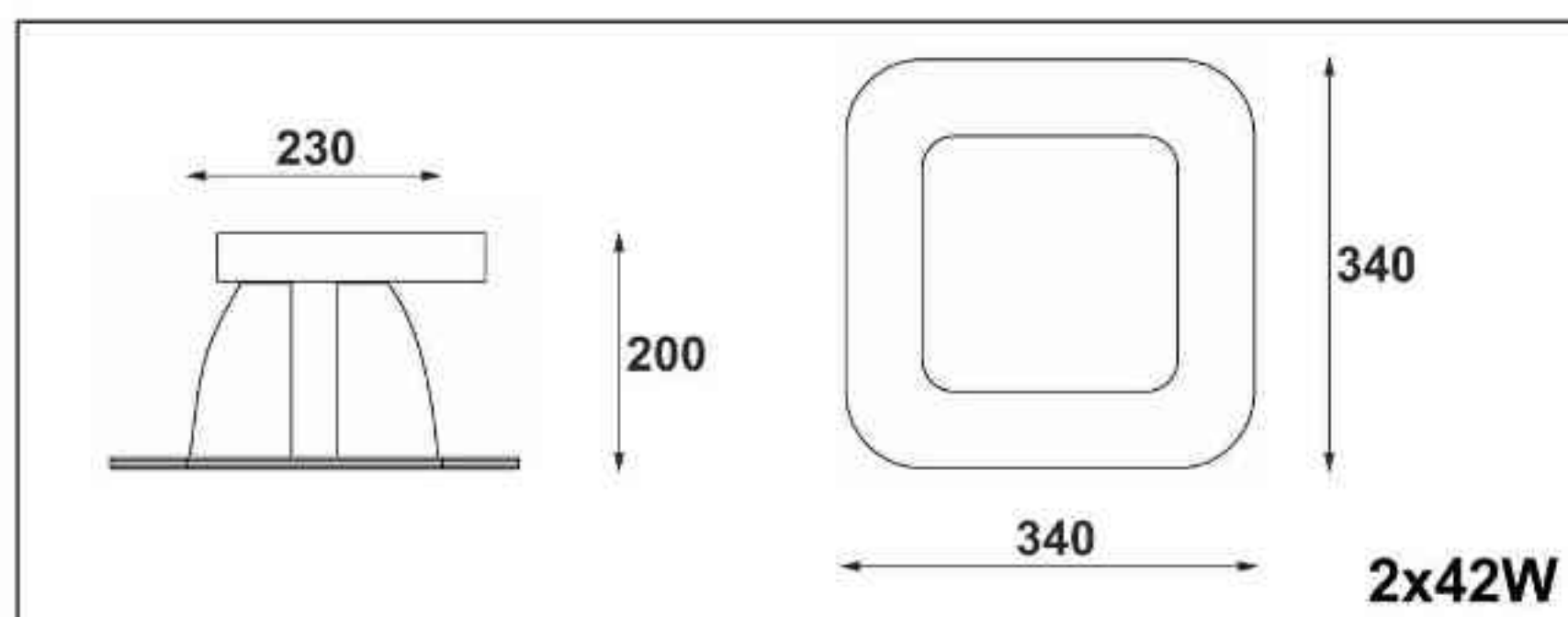
Kind of spot: G24q-3

IP: 20 IP: 20

Waga: 0,6 kg weight: 0,6 kg



2x26W



2x42W


Nr			W	V	kg	mm	
300.120.0.01.02.026	wstropowa	TC-D[G24q-3]	2x26W	230V	0,6 kg	320	czarny
300.120.0.01.02.042	wstropowa	TC-D[G24q-3]	2x42W	230V	0,6 kg	340	czarny
310.120.0.01.02.026	wstropowa	TC-D[G24q-3]	2x26W	230V	0,6 kg	320	czarny
310.120.0.01.02.042	wstropowa	TC-D[G24q-3]	2x42W	230V	0,6 kg	340	czarny



301.120.0.01.02.026

Sedna O

2x26W | 2x42W | TC-D | G24q-3 |



Dane produktu: Product data:

Materiał: tworzywo sztuczne Material: plastic

Dostępne kolory: Available colors:

• czarny black

Montaż: Montage:

• wstropowa recessed

Zasilanie: 230V Power supply: 230V

Źródło światła: Lightsource:

• TC-D (2x26W) TC-D (2x26W)

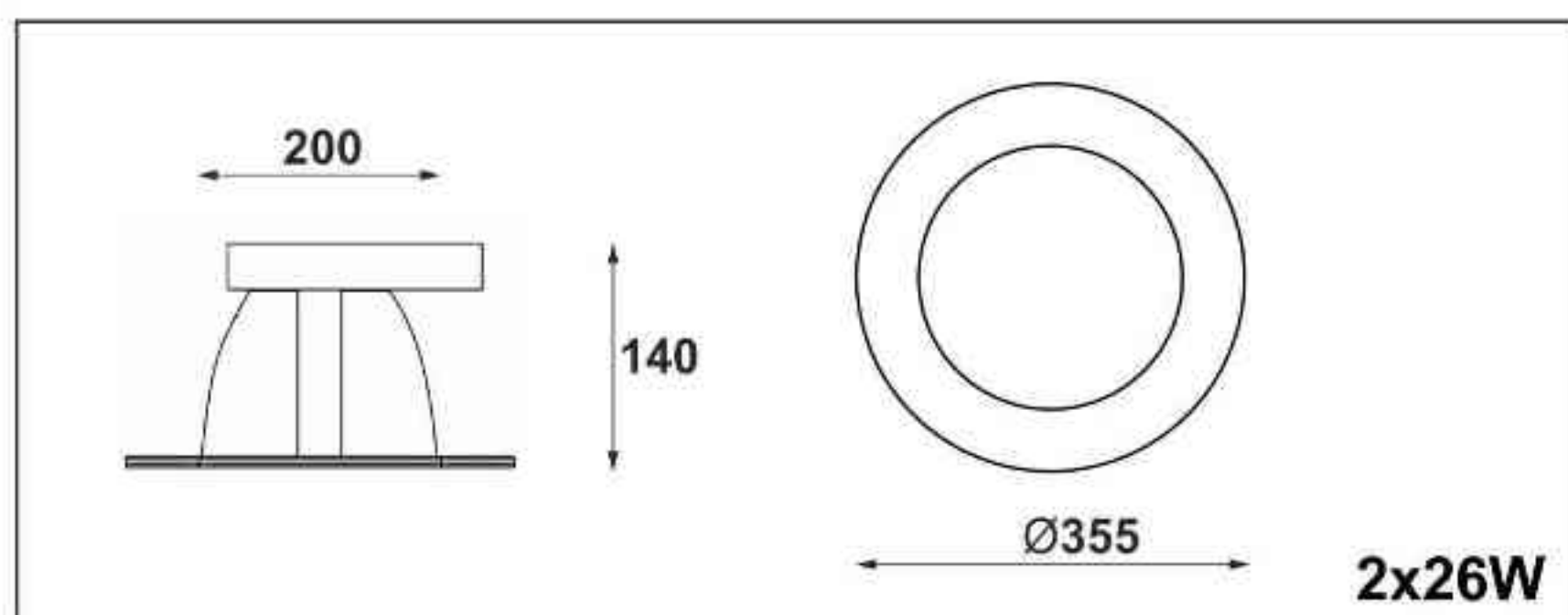
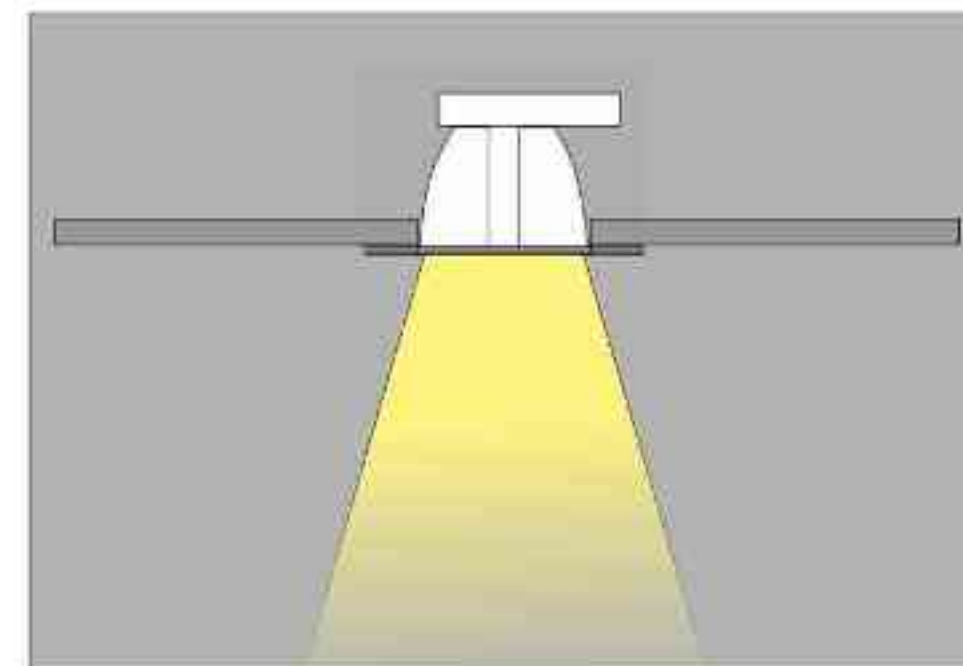
• TC-D (2x42W) TC-D (2x42W)

Rodzaj trzonka: G24q-3

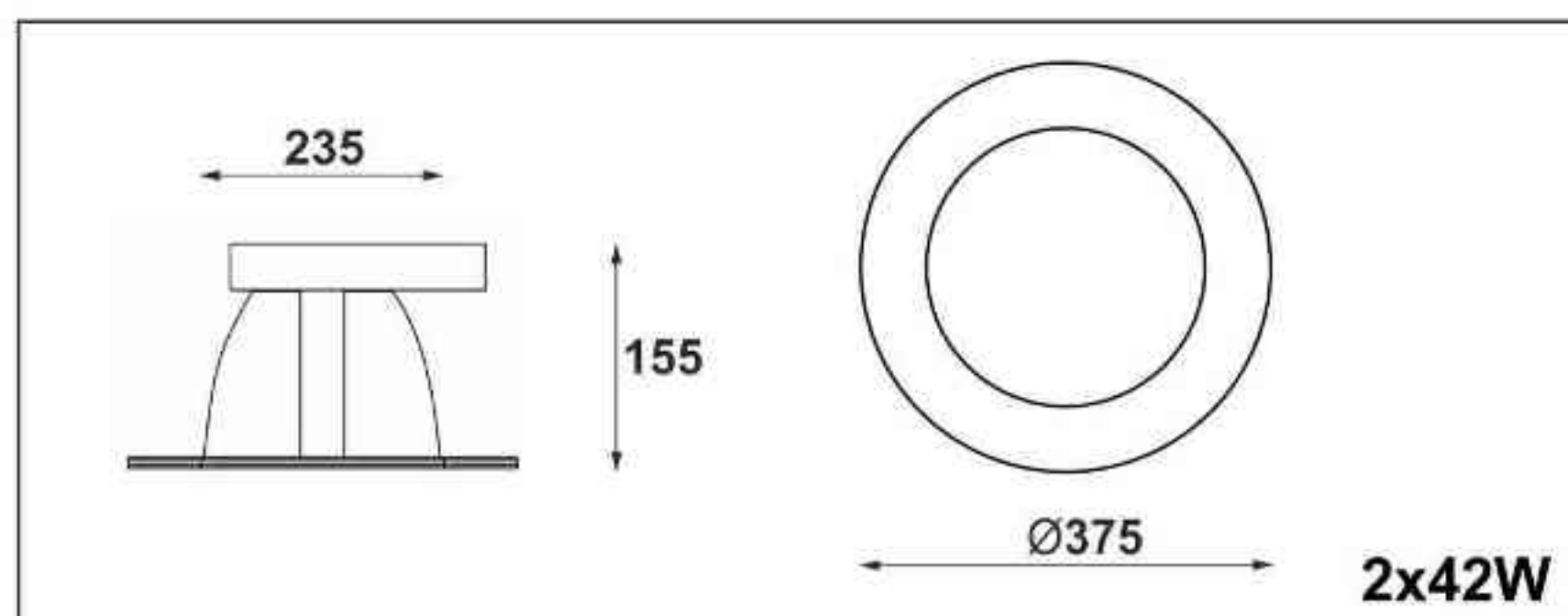
Kind of spot: G24q-3

IP: 20 IP: 20

Waga: 0,6 kg weight: 0,6 kg



2x26W

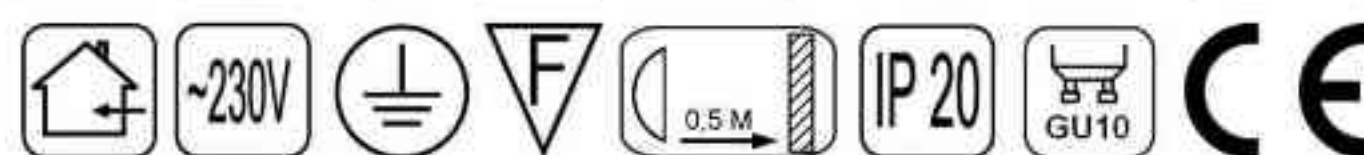


2x42W

Nr			W	V	kg	mm	
301.120.0.01.02.026	wstropowa	TC-D[G24q-3]	2x26W	230V	0,6 kg	320	czarny
301.120.0.01.02.042	wstropowa	TC-D[G24q-3]	2x42W	230V	0,6 kg	340	czarny
311.120.0.01.02.026	wstropowa	TC-D[G24q-3]	2x26W	230V	0,6 kg	320	czarny
311.120.0.01.02.042	wstropowa	TC-D[G24q-3]	2x42W	230V	0,6 kg	340	czarny

Sedna QL

4x50W | 3x50W | 2x50W | 1x50W | 230V | QPAR16 | GU10 |



Dane produktu: Product data:

Materiał: tworzywo sztuczne Material: plastic

Dostępne kolory: Available colors:

• czarny black

Montaż: Montage:

• wstropowa recessed

Zasilanie: 230V Power supply: 230V

Źródło światła: Lightsource:

• QPAR16 (4x50W) QPAR16 (4x50W)

• QPAR16 (3x50W) QPAR16 (3x50W)

• QPAR16 (2x50W) QPAR16 (2x50W)

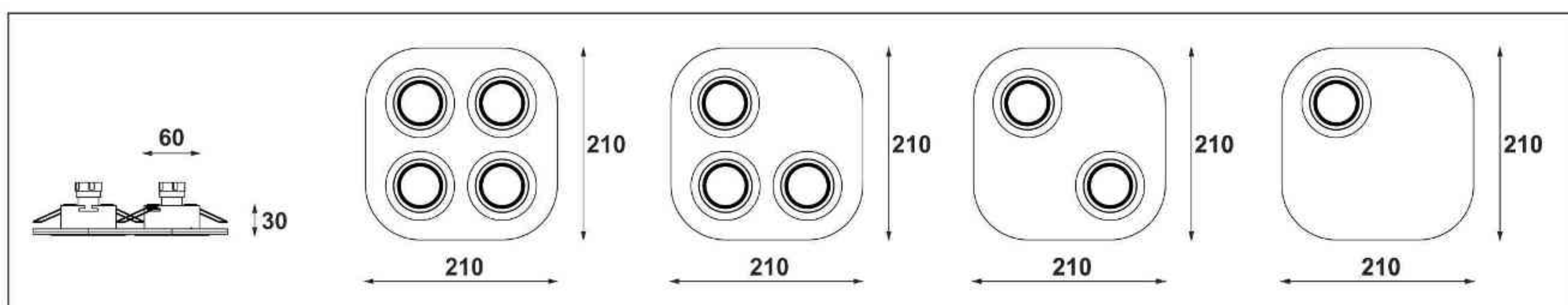
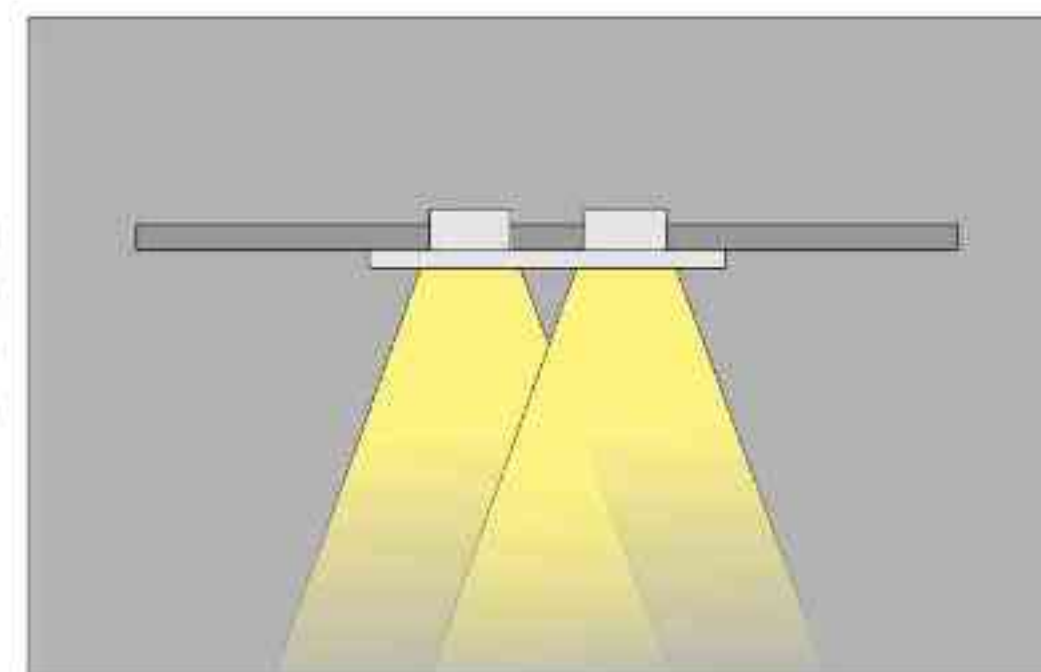
• QPAR16 (1x50W) QPAR16 (1x50W)

Rodzaj trzonka: GU10

Kind of spot: GU10

IP: 20 IP: 20

Waga: 0,5 - 1 kg weight: 0,5 - 1 kg

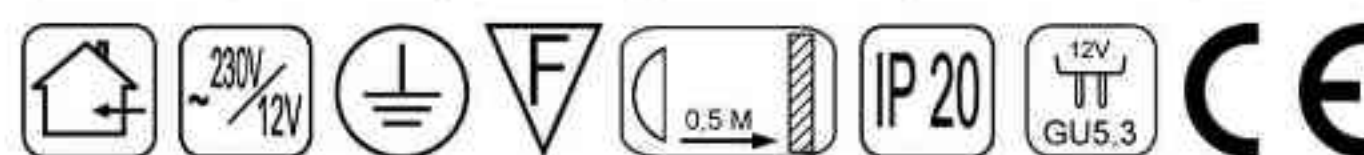


Nr			W	V	kg	mm	
302.120.0.01.01.050	wstropowa	QPAR16 [GU10]	1x50W	230V	0,5 kg	210x210	czarny
302.120.0.01.02.050	wstropowa	QPAR16 [GU10]	2x50W	230V	0,7 kg	210x210	czarny
302.120.0.01.03.050	wstropowa	QPAR16 [GU10]	3x50W	230V	0,8 kg	210x210	czarny
302.120.0.01.04.050	wstropowa	QPAR16 [GU10]	4x50W	230V	1,0 kg	210x210	czarny



Sedna QL

4x50W | 3x50W | 2x50W | 1x50W | 230V/12V | QR-CB51 | GU5,3 |



Dane produktu: Product data:

Materiał: tworzywo sztuczne Material: plastic

Dostępne kolory: Available colors:

• czarny black

Montaż: Montage:

• wstropowa recessed

Zasilanie: 230V Power supply: 230V

Źródło światła: Lightsource:

• QR-CB51 (4x50W) QR-CB51 (4x50W)

• QR-CB51 (3x50W) QR-CB51 (3x50W)

• QR-CB51 (2x50W) QR-CB51 (2x50W)

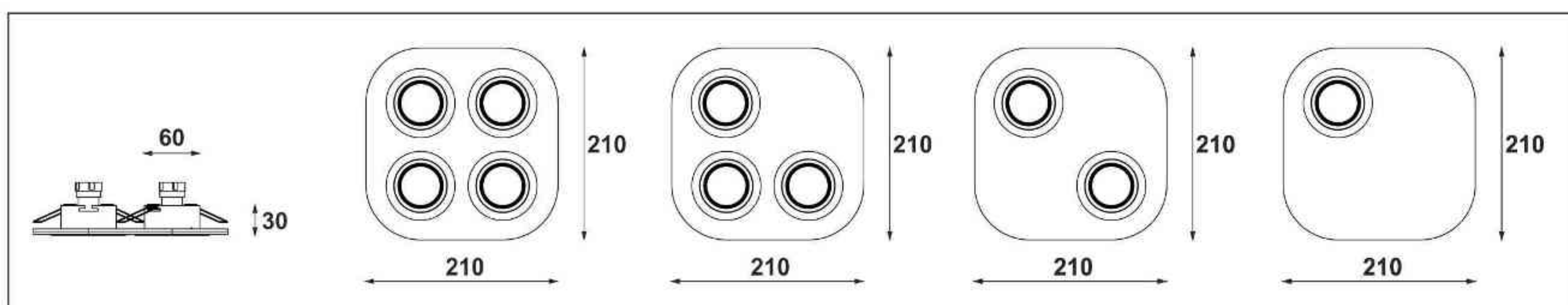
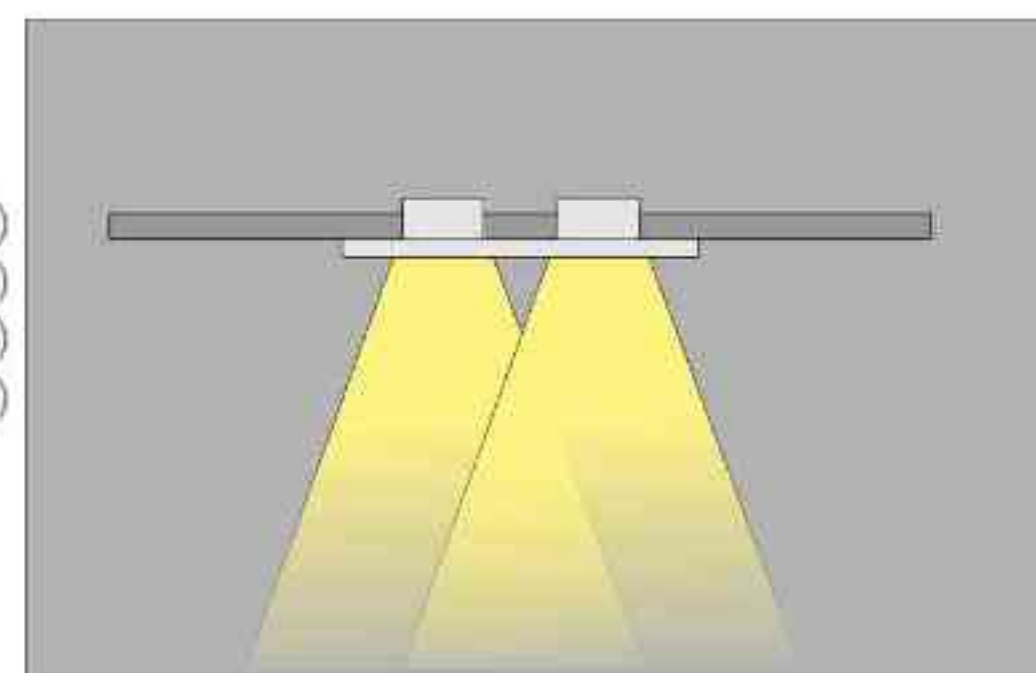
• QR-CB51 (1x50W) QR-CB51 (1x50W)

Rodzaj trzonka: GU5,3

Kind of spot: GU5,3

IP: 20 IP: 20

Waga: 0,5 - 1 kg weight: 0,5 - 1 kg



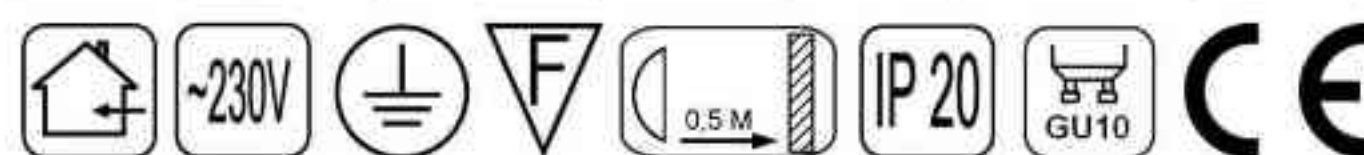
Nr			W	V	kg	mm	
303.020.0.01.01.050	wstropowa	QR-CB51 [GU5,3]	1x50W	230V/12V	0,5 kg	210x210	czarny
303.020.0.01.02.050	wstropowa	QR-CB51 [GU5,3]	2x50W	230V/12V	0,7 kg	210x210	czarny
303.020.0.01.03.050	wstropowa	QR-CB51 [GU5,3]	3x50W	230V/12V	0,8 kg	210x210	czarny
303.020.0.01.04.050	wstropowa	QR-CB51 [GU5,3]	4x50W	230V/12V	1,0 kg	210x210	czarny



305.120.0.01.04.050

Sedna OL

4x50W | 3x50W | 2x50W | 1x50W | 230V | QPAR16 | GU10 |



Dane produktu: Product data:

Materiał: tworzywo sztuczne Material: plastic

Dostępne kolory: Available colors:

• czarny black

Montaż: Montage:

• wstropowa recessed

Zasilanie: 230V Power supply: 230V

Źródło światła: Lightsource:

• QPAR16 (4x50W) QPAR16 (4x50W)

• QPAR16 (3x50W) QPAR16 (3x50W)

• QPAR16 (2x50W) QPAR16 (2x50W)

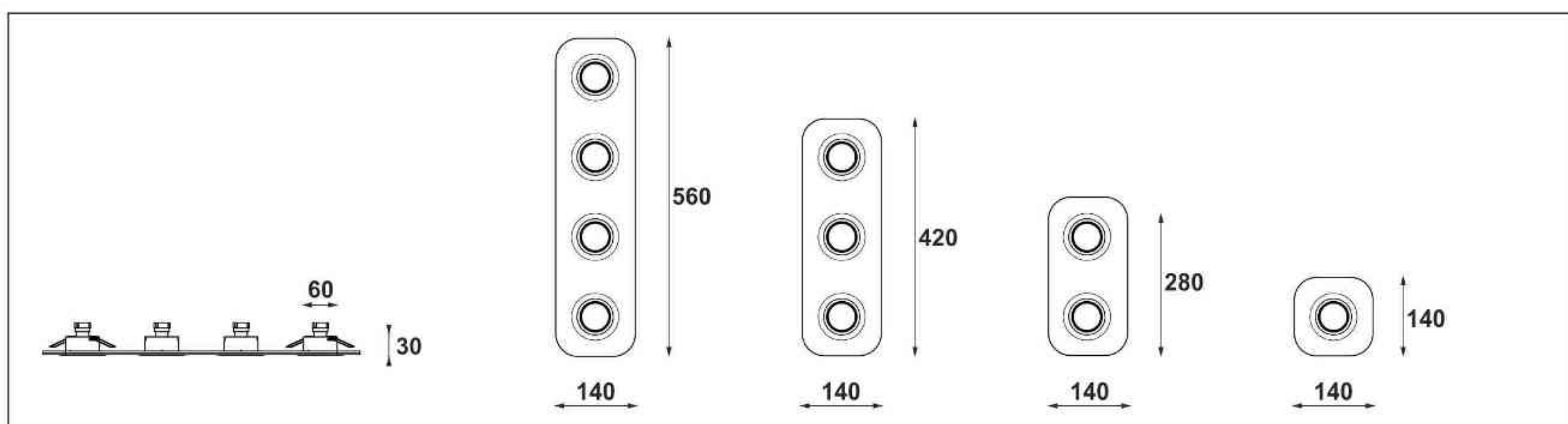
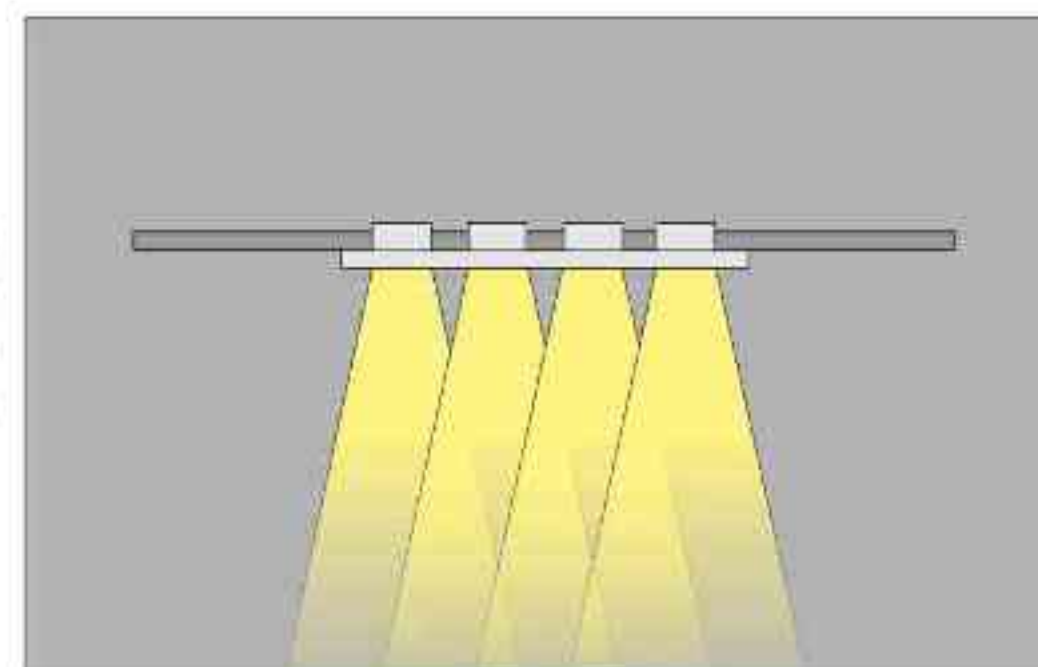
• QPAR16 (1x50W) QPAR16 (1x50W)

Rodzaj trzonka: GU10

Kind of spot: GU10

IP: 20 IP: 20

Waga: 0,5 - 1 kg weight: 0,5 - 1 kg



305.120.0.01.03.050



305.120.0.01.02.050



305.120.0.01.01.050

Nr			W	V	kg	mm	
305.120.0.01.01.050	wstropowa	QPAR16 [GU10]	1x50W	230V	0,5 kg	140x140	czarny
305.120.0.01.02.050	wstropowa	QPAR16 [GU10]	2x50W	230V	0,7 kg	280x140	czarny
305.120.0.01.03.050	wstropowa	QPAR16 [GU10]	3x50W	230V	0,8 kg	420x140	czarny
305.120.0.01.04.050	wstropowa	QPAR16 [GU10]	4x50W	230V	1,0 kg	560x140	czarny

Sedna OL

4x50W | 3x50W | 2x50W | 1x50W | 230V/12V | QR-CB51 | GU5,3 |



Dane produktu: Product data:

Materiał: tworzywo sztuczne Material: plastic

Dostępne kolory: Available colors:

• czarny black

Montaż: Montage:

• wstropowa recessed

Zasilanie: 230V Power supply: 230V

Źródło światła: Lightsource:

• QR-CB51 (4x50W) QR-CB51 (4x50W)

• QR-CB51 (3x50W) QR-CB51 (3x50W)

• QR-CB51 (2x50W) QR-CB51 (2x50W)

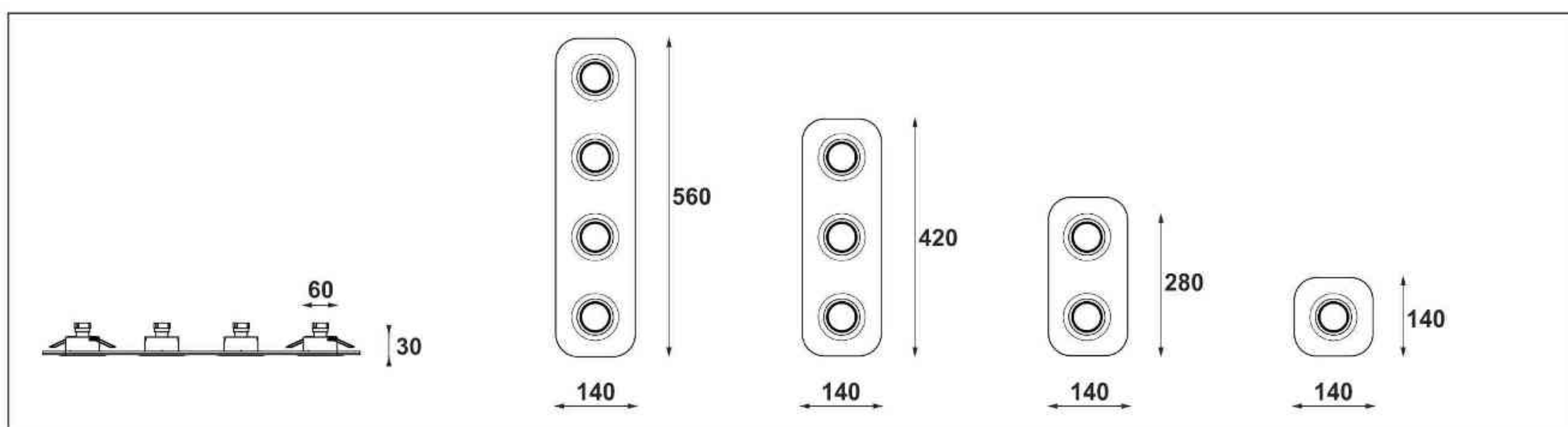
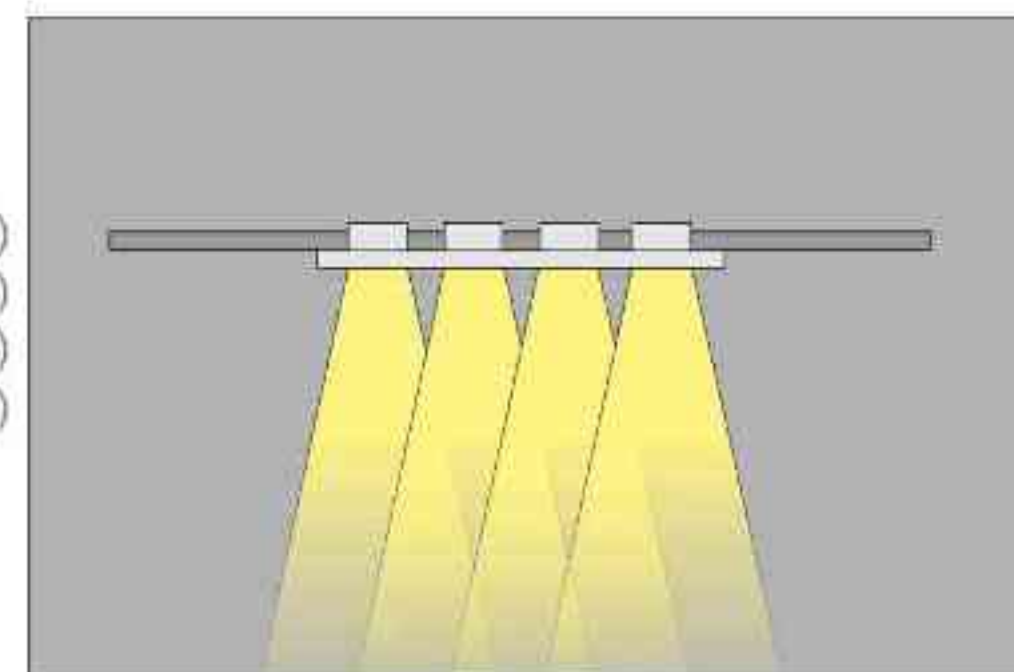
• QR-CB51 (1x50W) QR-CB51 (1x50W)

Rodzaj trzonka: GU5,3

Kind of spot: GU5,3

IP: 20 IP: 20

Waga: 0,5 - 1 kg weight: 0,5 - 1 kg



Nr			W	V	kg	mm	
306.020.0.01.01.050	wstropowa	QR-CB51 [GU5,3]	1x50W	230V/12V	0,5 kg	210x210	czarny
306.020.0.01.02.050	wstropowa	QR-CB51 [GU5,3]	2x50W	230V/12V	0,7 kg	210x210	czarny
306.020.0.01.03.050	wstropowa	QR-CB51 [GU5,3]	3x50W	230V/12V	0,8 kg	210x210	czarny
306.020.0.01.04.050	wstropowa	QR-CB51 [GU5,3]	4x50W	230V/12V	1,0 kg	210x210	czarny

Cosmo 350

LED | 3W | 9W | 700mA |



Dane produktu: Product data:

Materiał: aluminium Material: aluminum

Dostępne kolor(y): Available color (s):

- **satyna** satin
- **czarny** black
- **chrom** chrome

Montaż: nastropowa (A) / wstropowa (B,C)

Montage: ceiling-mounted (A) / recessed (B, C)

Źródło światła: LED Lightsource: LED

Prąd zasilający: 700mA current power supply: 700mA

Moc: Power:

- **3W** 3W
- **9W** 9W

IP: 20 IP: 20

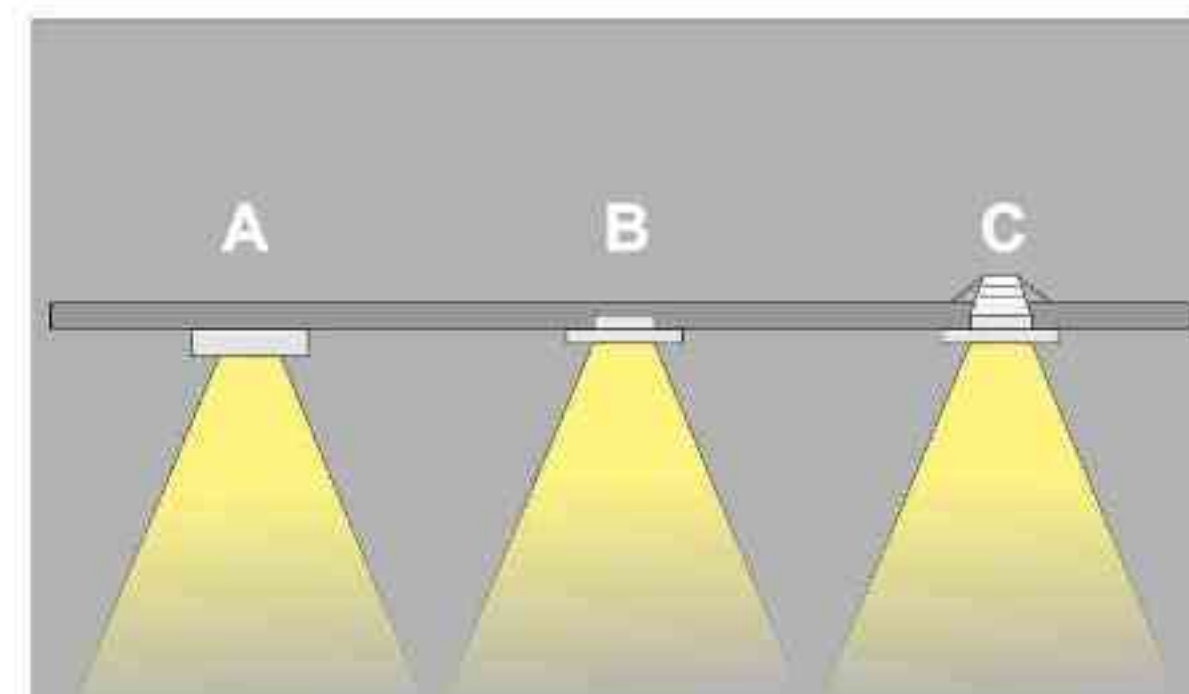
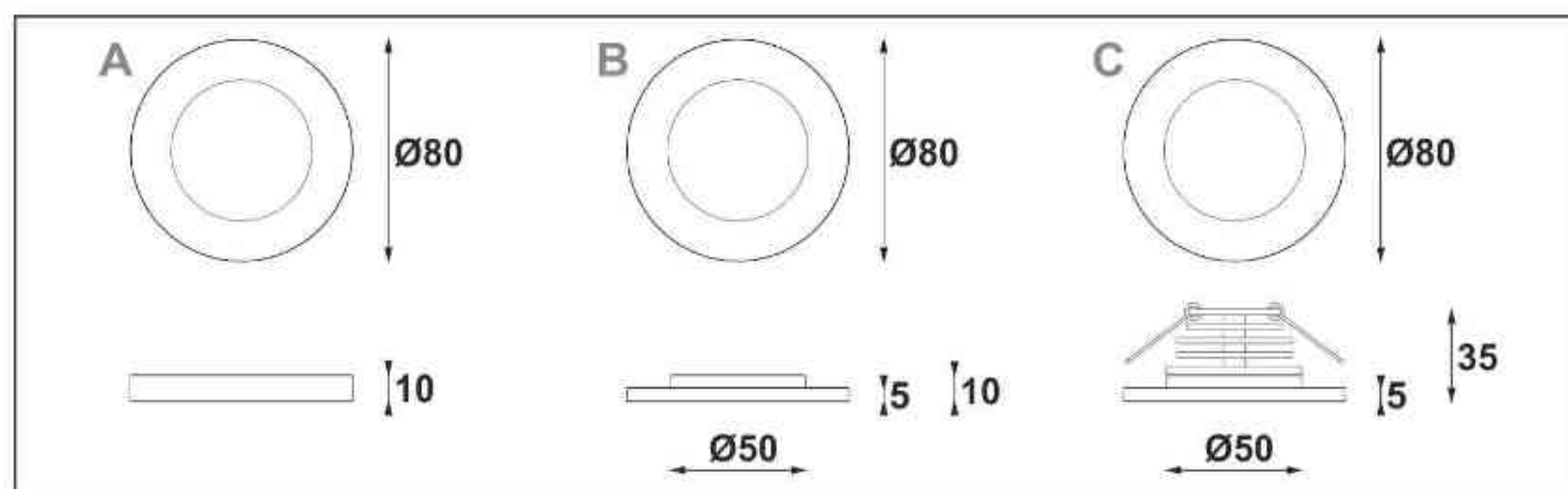
Waga: 0,2 kg Weight: 0,2 kg



satyna
satin



czarny
black



Nr			W	A	kg	mm	
350.210.0.00.01.003	nastropowa (A)	LED	3W	700mA	0,2 kg	80	satyna
350.210.0.01.01.003	nastropowa (A)	LED	3W	700mA	0,2 kg	80	czarny
350.210.0.05.01.003	nastropowa (A)	LED	3W	700mA	0,2 kg	80	chrom
351.220.0.00.01.003	wstropowa (B)	LED	3W	700mA	0,2 kg	80	satyna
351.220.0.01.01.003	wstropowa (B)	LED	3W	700mA	0,2 kg	80	czarny
351.220.0.05.01.003	wstropowa (B)	LED	3W	700mA	0,2 kg	80	chrom
352.220.0.00.01.003	wstropowa (C)	LED	3W	700mA	0,2 kg	80	satyna
352.220.0.01.01.003	wstropowa (C)	LED	3W	700mA	0,2 kg	80	czarny
352.220.0.05.01.003	wstropowa (C)	LED	3W	700mA	0,2 kg	80	chrom
353.220.0.00.01.009	wstropowa (C)	LED	9W	700mA	0,2 kg	80	satyna
353.220.0.01.01.009	wstropowa (C)	LED	9W	700mA	0,2 kg	80	czarny
353.220.0.05.01.009	wstropowa (C)	LED	9W	700mA	0,2 kg	80	chrom

Cosmo 360

LED | 3W | 9W | 700mA |



Dane produktu: Product data:

Materiał: aluminium Material: aluminum

Dostępne kolor(y): Available color (s):

- **satyna** satin
- **czarny** black
- **chrom** chrome

Montaż: nastropowa (A) / wstropowa (B,C)

Montage: ceiling-mounted (A) / recessed (B, C)

Źródło światła: LED Lightsource: LED

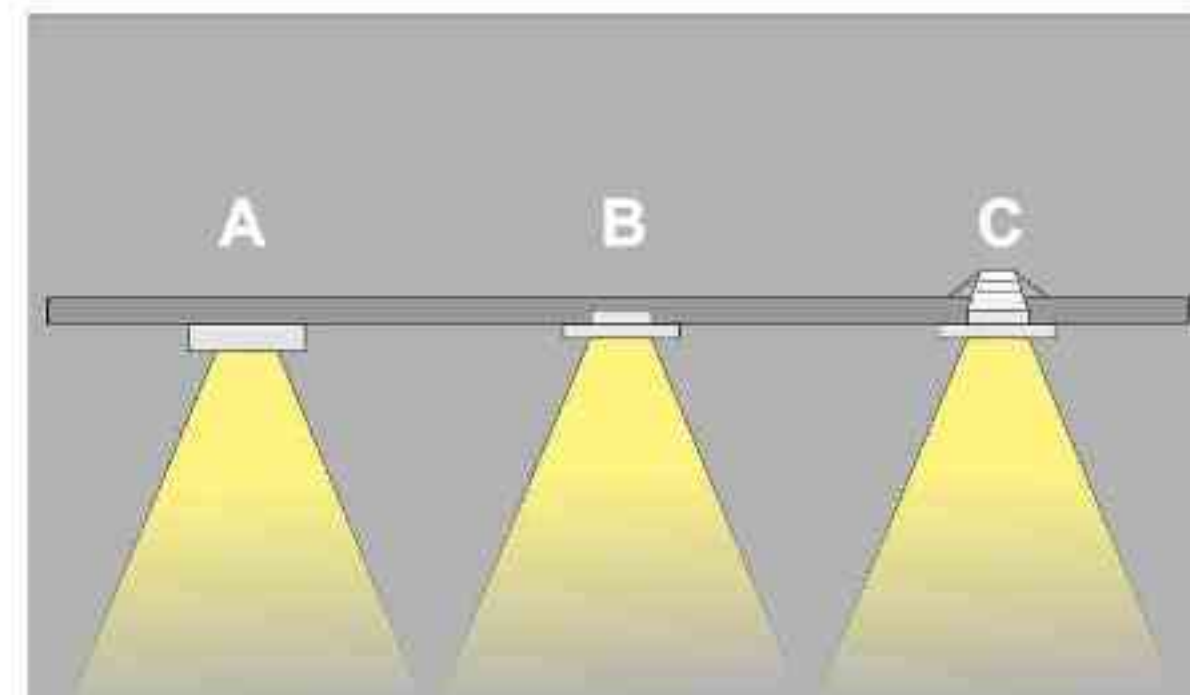
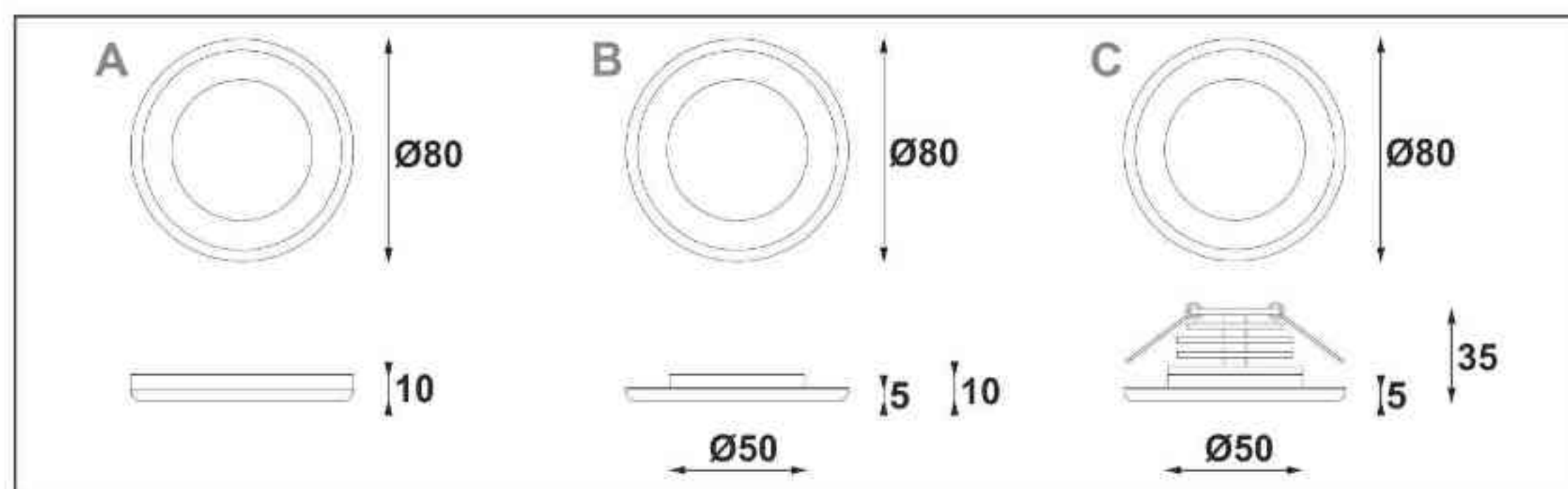
Prąd zasilający: 700mA current power supply: 700mA

Moc: Power:

- **3W** 3W
- **9W** 9W

IP: 20 IP: 20

Waga: 0,2 kg Weight: 0,2 kg



Nr			W	A	kg	mm	
360.210.0.00.01.003	nastropowa (A)	LED	3W	700mA	0,2 kg	80	satyna
360.210.0.01.01.003	nastropowa (A)	LED	3W	700mA	0,2 kg	80	czarny
360.210.0.05.01.003	nastropowa (A)	LED	3W	700mA	0,2 kg	80	chrom
361.220.0.00.01.003	wstropowa (B)	LED	3W	700mA	0,2 kg	80	satyna
361.220.0.01.01.003	wstropowa (B)	LED	3W	700mA	0,2 kg	80	czarny
361.220.0.05.01.003	wstropowa (B)	LED	3W	700mA	0,2 kg	80	chrom
362.220.0.00.01.003	wstropowa (C)	LED	3W	700mA	0,2 kg	80	satyna
362.220.0.01.01.003	wstropowa (C)	LED	3W	700mA	0,2 kg	80	czarny
362.220.0.05.01.003	wstropowa (C)	LED	3W	700mA	0,2 kg	80	chrom
363.220.0.00.01.009	wstropowa (C)	LED	9W	700mA	0,2 kg	80	satyna
363.220.0.01.01.009	wstropowa (C)	LED	9W	700mA	0,2 kg	80	czarny
363.220.0.05.01.009	wstropowa (C)	LED	9W	700mA	0,2 kg	80	chrom

Cosmo 370

LED | 3W | 9W | 700mA |



Dane produktu: Product data:

Materiał: aluminium Material: aluminum

Dostępne kolor(y): Available color (s):

- satyna satin
- czarny black
- chrom chrome

Montaż: nastropowa (A) / wstropowa (B,C)

Montage: ceiling-mounted (A) / recessed (B, C)

Źródło światła: LED Lightsource: LED


Prąd zasilający: 700mA current power supply: 700mA

Moc: Power:

- 3W 3W
- 9W 9W

IP: 20 IP: 20

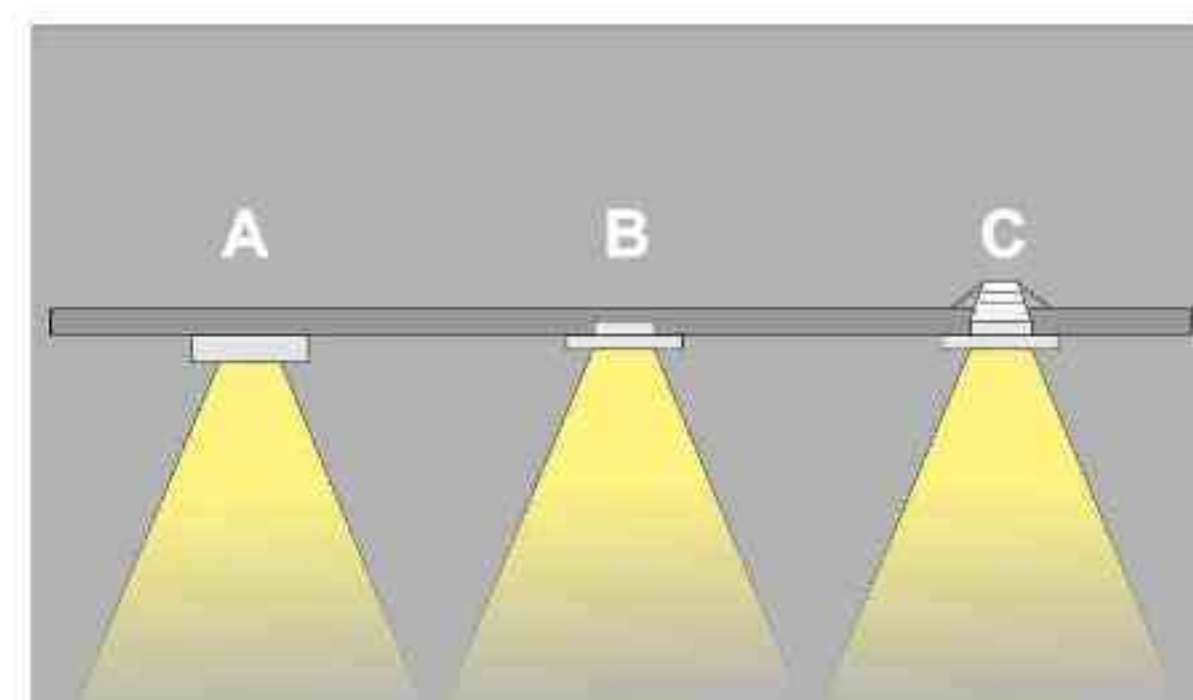
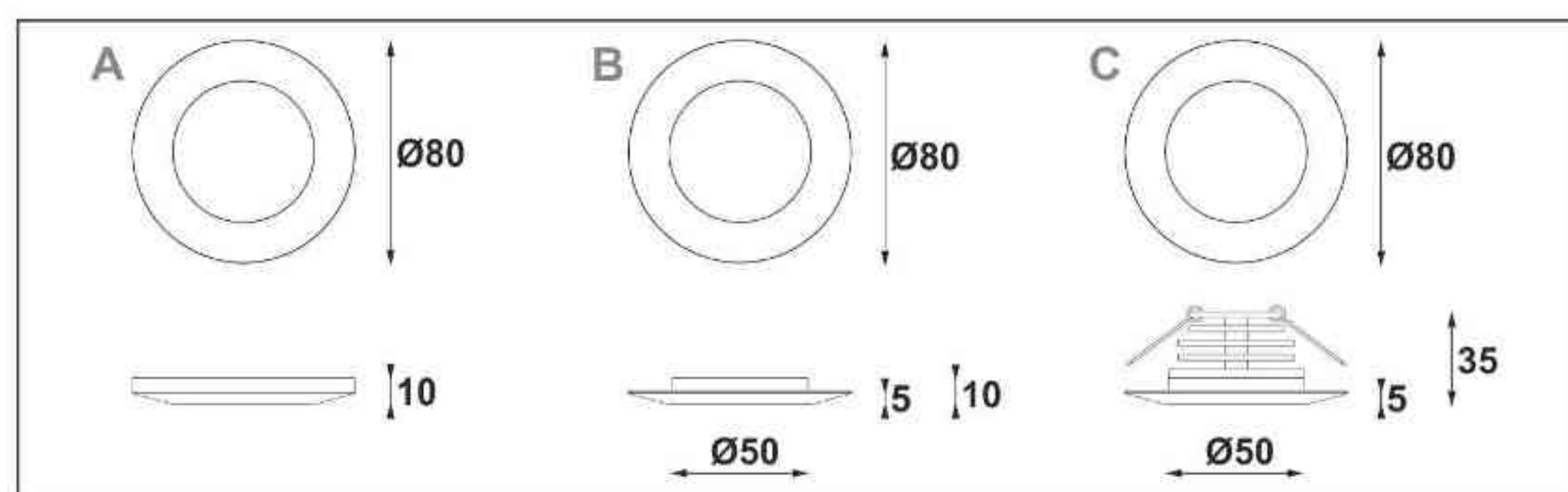
Waga: 0,2 kg Weight: 0,2 kg



satyna
satin



czarny
black



Nr			W	A	kg	mm	
370.210.0.00.01.003	nastropowa (A)	LED	3W	700mA	0,2 kg	80	satyna
370.210.0.01.01.003	nastropowa (A)	LED	3W	700mA	0,2 kg	80	czarny
370.210.0.05.01.003	nastropowa (A)	LED	3W	700mA	0,2 kg	80	chrom
371.220.0.00.01.003	wstropowa (B)	LED	3W	700mA	0,2 kg	80	satyna
371.220.0.01.01.003	wstropowa (B)	LED	3W	700mA	0,2 kg	80	czarny
371.220.0.05.01.003	wstropowa (B)	LED	3W	700mA	0,2 kg	80	chrom
372.220.0.00.01.003	wstropowa (C)	LED	3W	700mA	0,2 kg	80	satyna
372.220.0.01.01.003	wstropowa (C)	LED	3W	700mA	0,2 kg	80	czarny
372.220.0.05.01.003	wstropowa (C)	LED	3W	700mA	0,2 kg	80	chrom
373.220.0.00.01.009	wstropowa (C)	LED	9W	700mA	0,2 kg	80	satyna
373.220.0.01.01.009	wstropowa (C)	LED	9W	700mA	0,2 kg	80	czarny
373.220.0.05.01.009	wstropowa (C)	LED	9W	700mA	0,2 kg	80	chrom

Cosmo 380

LED | 3W | 9W | 700mA |



Dane produktu: Product data:

Materiał: aluminium Material: aluminum

Dostępne kolor(y): Available color (s):

- **satyna** satin
- **czarny** black
- **chrom** chrome

Montaż: nastropowa (A) / wstropowa (B,C)

Montage: ceiling-mounted (A) / recessed (B, C)

Źródło światła: LED Lightsource: LED

Prąd zasilający: 700mA current power supply: 700mA

Moc: Power:

- **3W** 3W
- **9W** 9W

IP: 20 IP: 20

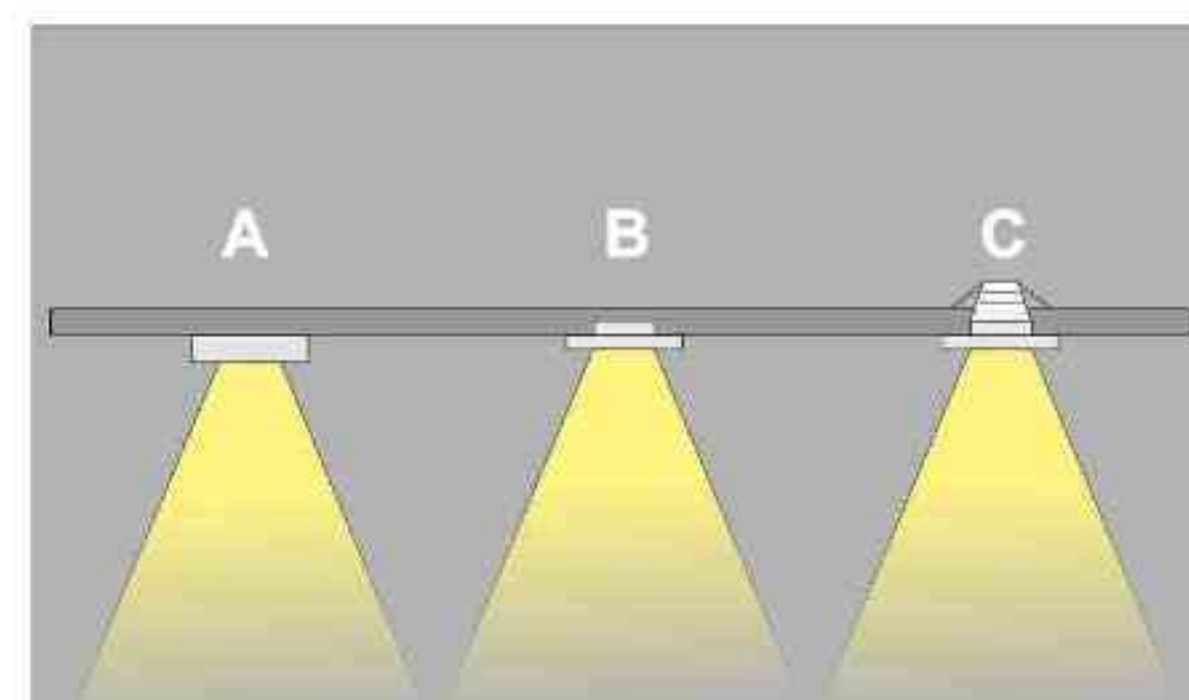
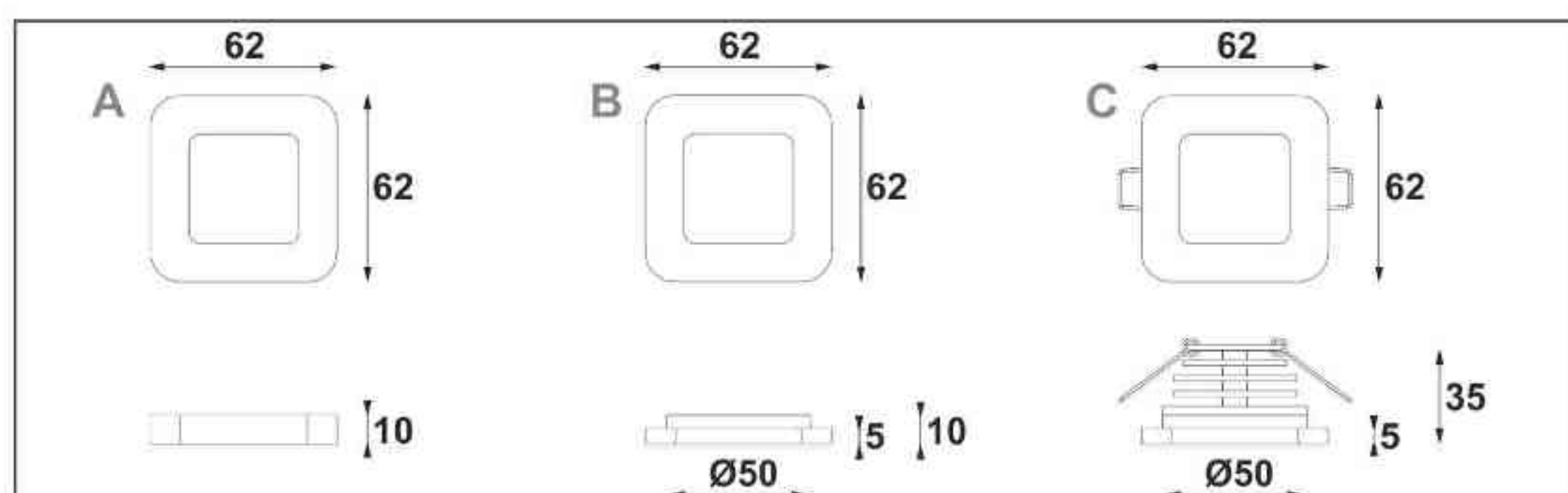
Waga: 0,2 kg Weight: 0,2 kg



satyna
satin



czarny
black



Nr			W	A	kg	mm	
380.210.0.00.01.003	nastropowa (A)	LED	3W	700mA	0,2 kg	62x62	satyna
380.210.0.01.01.003	nastropowa (A)	LED	3W	700mA	0,2 kg	62x62	czarny
380.210.0.05.01.003	nastropowa (A)	LED	3W	700mA	0,2 kg	62x62	chrom
381.220.0.00.01.003	wstropowa (B)	LED	3W	700mA	0,2 kg	62x62	satyna
381.220.0.01.01.003	wstropowa (B)	LED	3W	700mA	0,2 kg	62x62	czarny
381.220.0.05.01.003	wstropowa (B)	LED	3W	700mA	0,2 kg	62x62	chrom
382.220.0.00.01.003	wstropowa (C)	LED	3W	700mA	0,2 kg	62x62	satyna
382.220.0.01.01.003	wstropowa (C)	LED	3W	700mA	0,2 kg	62x62	czarny
382.220.0.05.01.003	wstropowa (C)	LED	3W	700mA	0,2 kg	62x62	chrom
383.220.0.00.01.009	wstropowa (C)	LED	9W	700mA	0,2 kg	62x62	satyna
383.220.0.01.01.009	wstropowa (C)	LED	9W	700mA	0,2 kg	62x62	czarny
383.220.0.05.01.009	wstropowa (C)	LED	9W	700mA	0,2 kg	62x62	chrom

Cosmo 390

LED | 3W | 9W | 700mA |



Dane produktu: Product data:

Materiał: aluminium Material: aluminum

Dostępne kolor(y): Available color (s):

- satyna satin
- czarny black
- chrom chrome

Montaż: nastropowa (A) / wstropowa (B,C)

Montage: ceiling-mounted (A) / recessed (B, C)

Źródło światła: LED Lightsource: LED

Prąd zasilający: 700mA current power supply: 700mA

Moc: Power:

- 3W 3W
- 9W 9W

IP: 20 IP: 20

Waga: 0,2 kg Weight: 0,2 kg



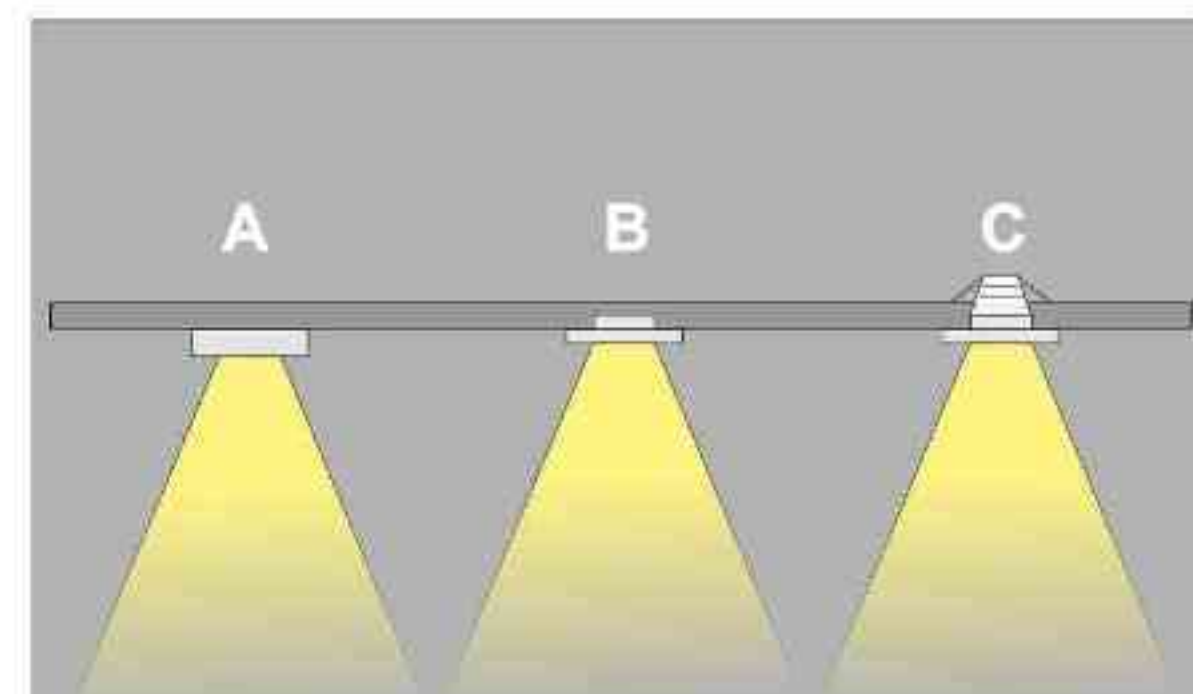
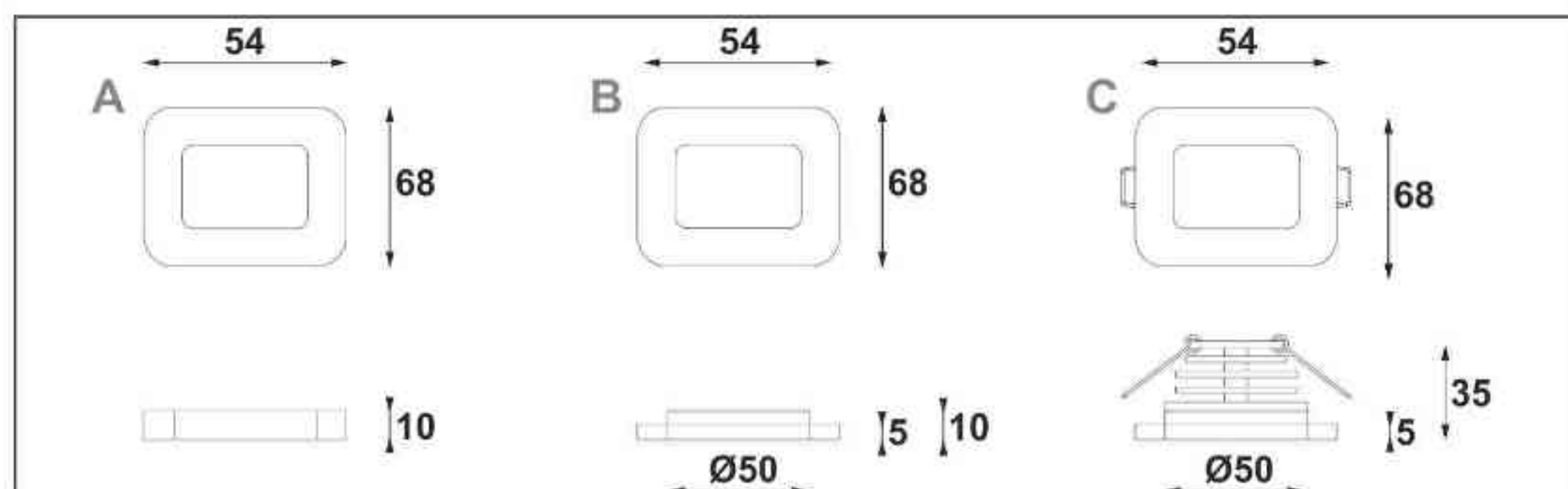
chrom
chrome




satyna
satin



czarny
black



Nr			W	A	kg	mm	
390.210.0.00.01.003	nastropowa (A)	LED	3W	700mA	0,2 kg	54x68	satyna
390.210.0.01.01.003	nastropowa (A)	LED	3W	700mA	0,2 kg	54x68	czarny
390.210.0.05.01.003	nastropowa (A)	LED	3W	700mA	0,2 kg	54x68	chrom
391.220.0.00.01.003	wstropowa (B)	LED	3W	700mA	0,2 kg	54x68	satyna
391.220.0.01.01.003	wstropowa (B)	LED	3W	700mA	0,2 kg	54x68	czarny
391.220.0.05.01.003	wstropowa (B)	LED	3W	700mA	0,2 kg	54x68	chrom
392.220.0.00.01.003	wstropowa (C)	LED	3W	700mA	0,2 kg	54x68	satyna
392.220.0.01.01.003	wstropowa (C)	LED	3W	700mA	0,2 kg	54x68	czarny
392.220.0.05.01.003	wstropowa (C)	LED	3W	700mA	0,2 kg	54x68	chrom
393.220.0.00.01.009	wstropowa (C)	LED	9W	700mA	0,2 kg	54x68	satyna
393.220.0.01.01.009	wstropowa (C)	LED	9W	700mA	0,2 kg	54x68	czarny
393.220.0.05.01.009	wstropowa (C)	LED	9W	700mA	0,2 kg	54x68	chrom



Venus

230V/24V | LED | 4x5W | 8x5W |



Dane produktu: Product data:

Materiał: szkło Material: glass

Montaż: zwieszana Montage: hanging

Zasilanie: 230V/24V Power supply: 230V/24V

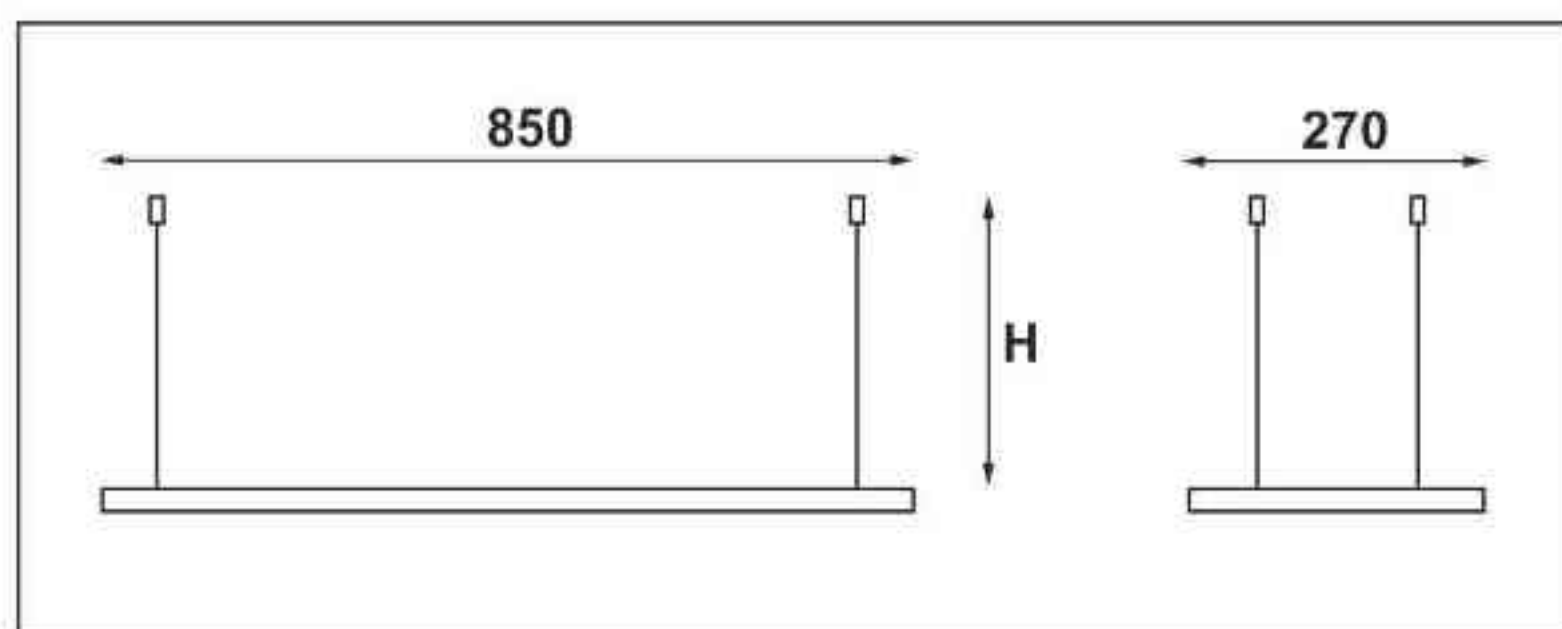
Źródło światła: LEDx4 / LEDx8

Lightsource: LEDx4 - LEDx8

Moce: 4x5W / 8x5W Powers: 4x5W / 8x5W

IP: 20 IP: 20

Waga: 9 kg weight: 9 kg



Długość linki (H):

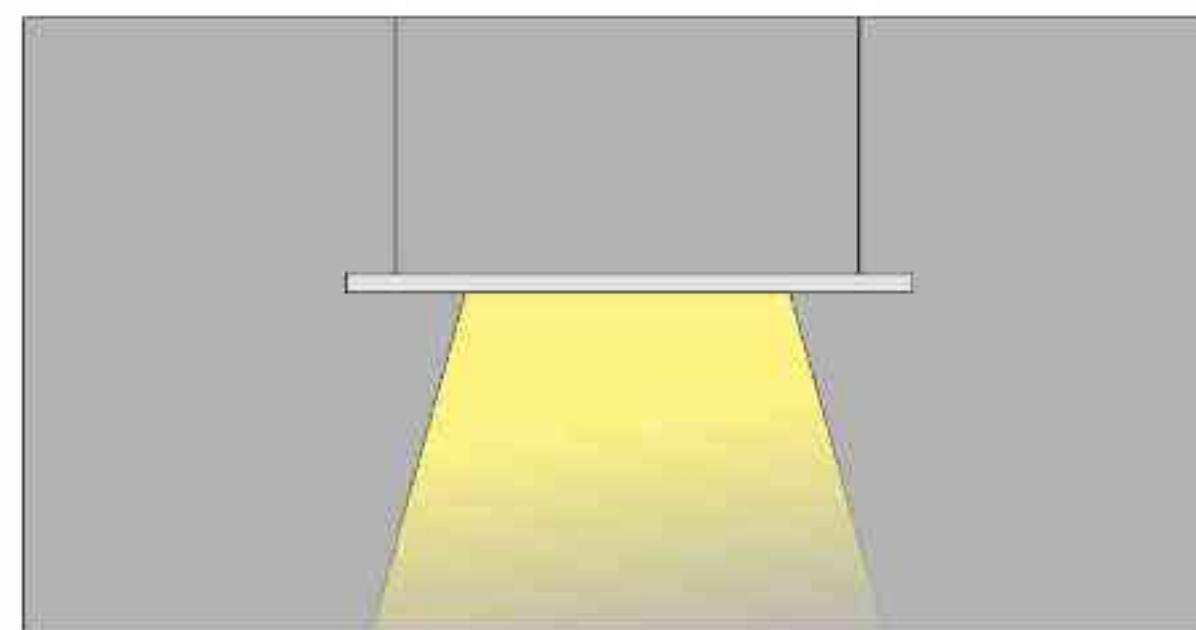
The length of the rope (H):

maksymalnie 2500mm*

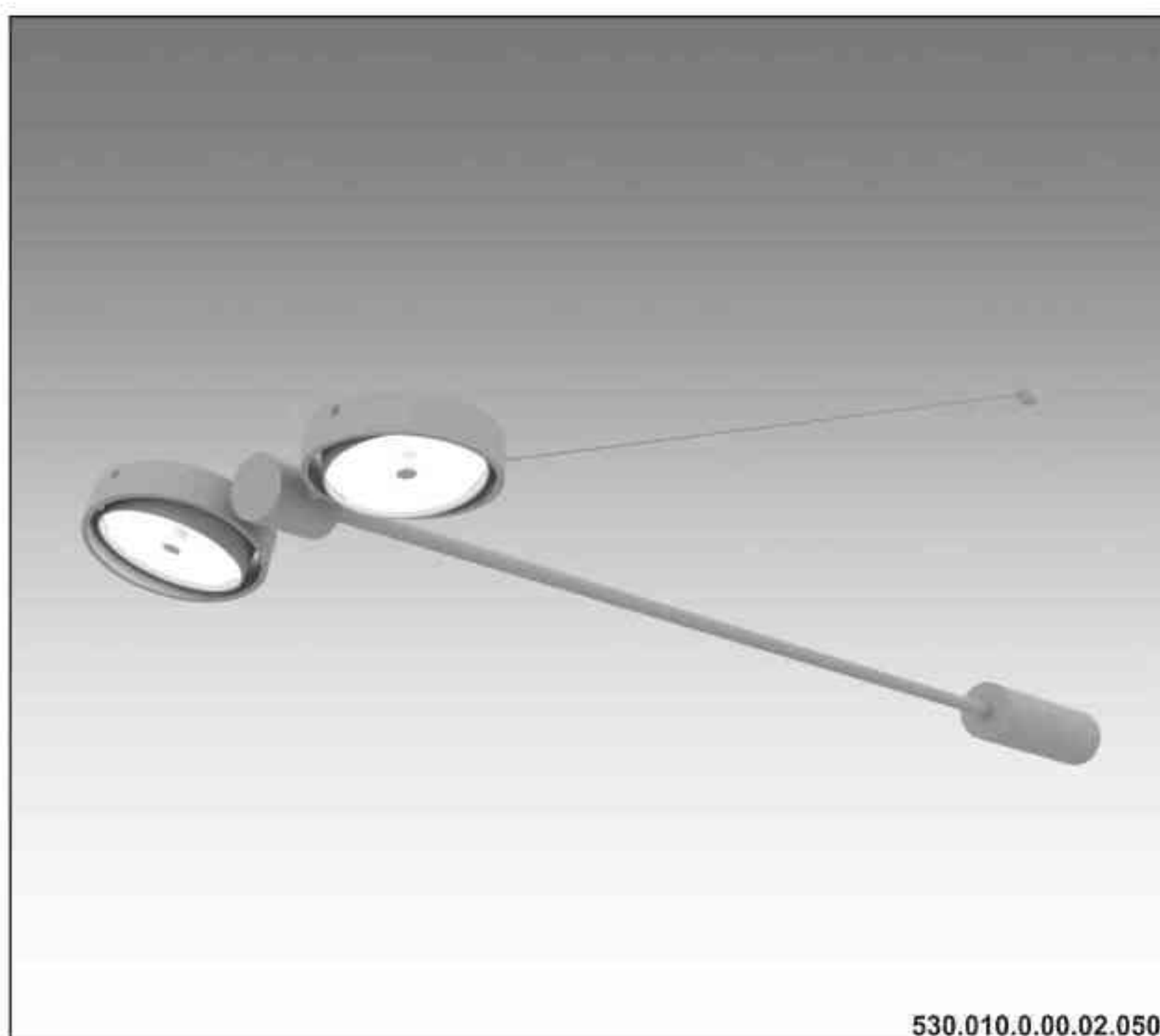
up to 2500mm *

*możliwa dowolna długość na zamówienie

*can be any length to order



Nr			W	V	kg		
900.230.0.00.04.005	zwieszana	LED	4x5W	230V/24V	9,0 kg	850/270	
900.230.0.00.08.005	zwieszana	LED	8x5W	230V/24V	9,0 kg	850/270	



530.010.0.00.02.050

Elpis H

2x100W | 2x50W | 230V/12V | QR111 | G53 |
2x100W | 230V | QPAR111 | GZ10 |



Dane produktu: Product data:

Materiał: aluminium **Material:** aluminum

Dostępne kolory: Available colors:

- **satyna** satin
- **czarny mat / czarny połysk** black mat / black gloss
- **biały mat / biały połysk** white mat / white gloss

Montaż: nastropowo

Montage: ceiling-mounted

Zasilanie: 230V/12V lub 230V **Power supply:** 230V/12V or 230V

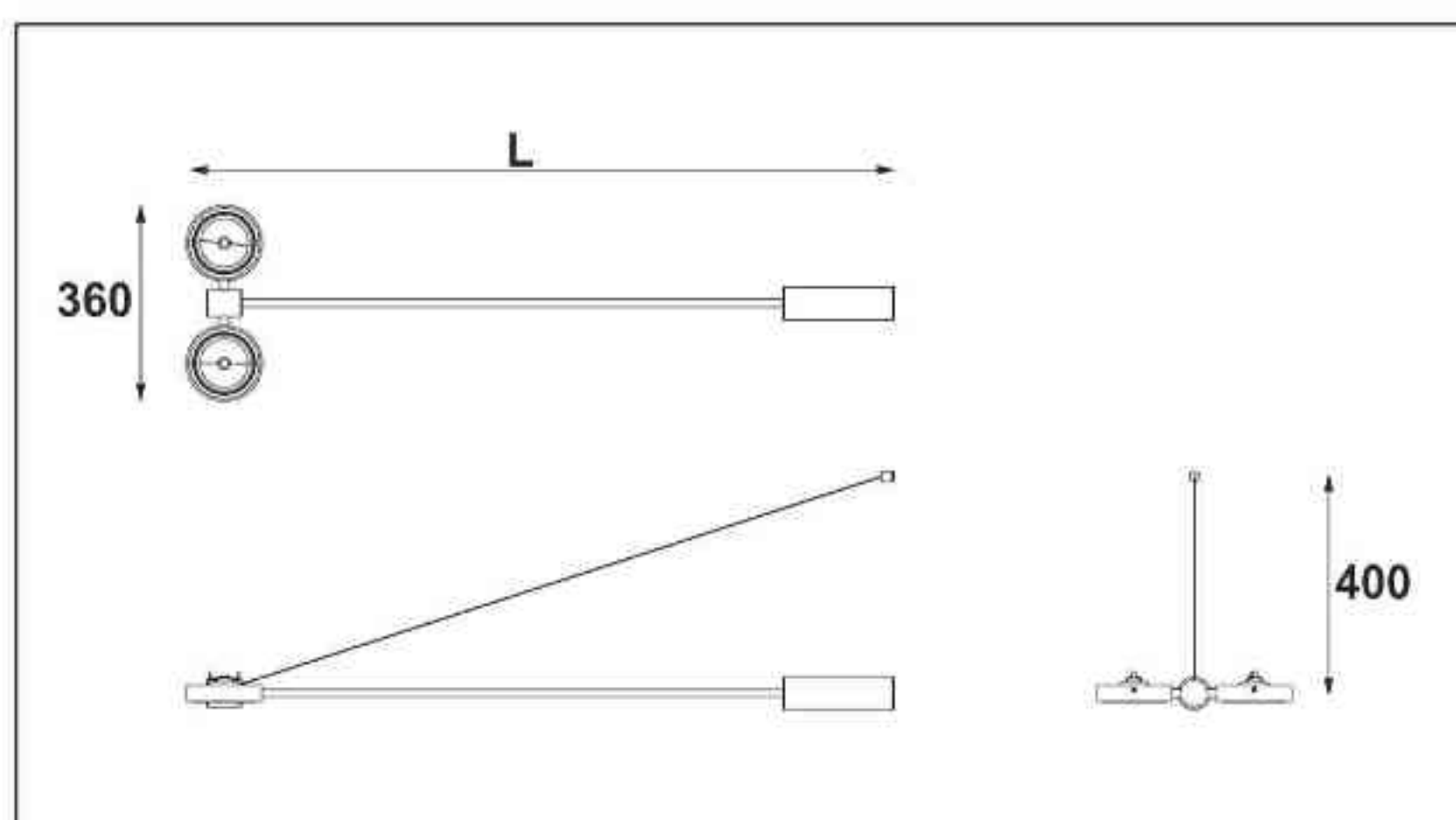
Źródło światła: Lightsources:

- **QR111 (2x100W / 2x50W)** QR111 (2x100W / 2x50W)
- **QPAR111 (2x100W)** QPAR111 (2x100W)

Rodzaj trzonka: G53 / GZ10 **Kind of spot:** G53 / Gz10

IP: 20 **IP:** 20

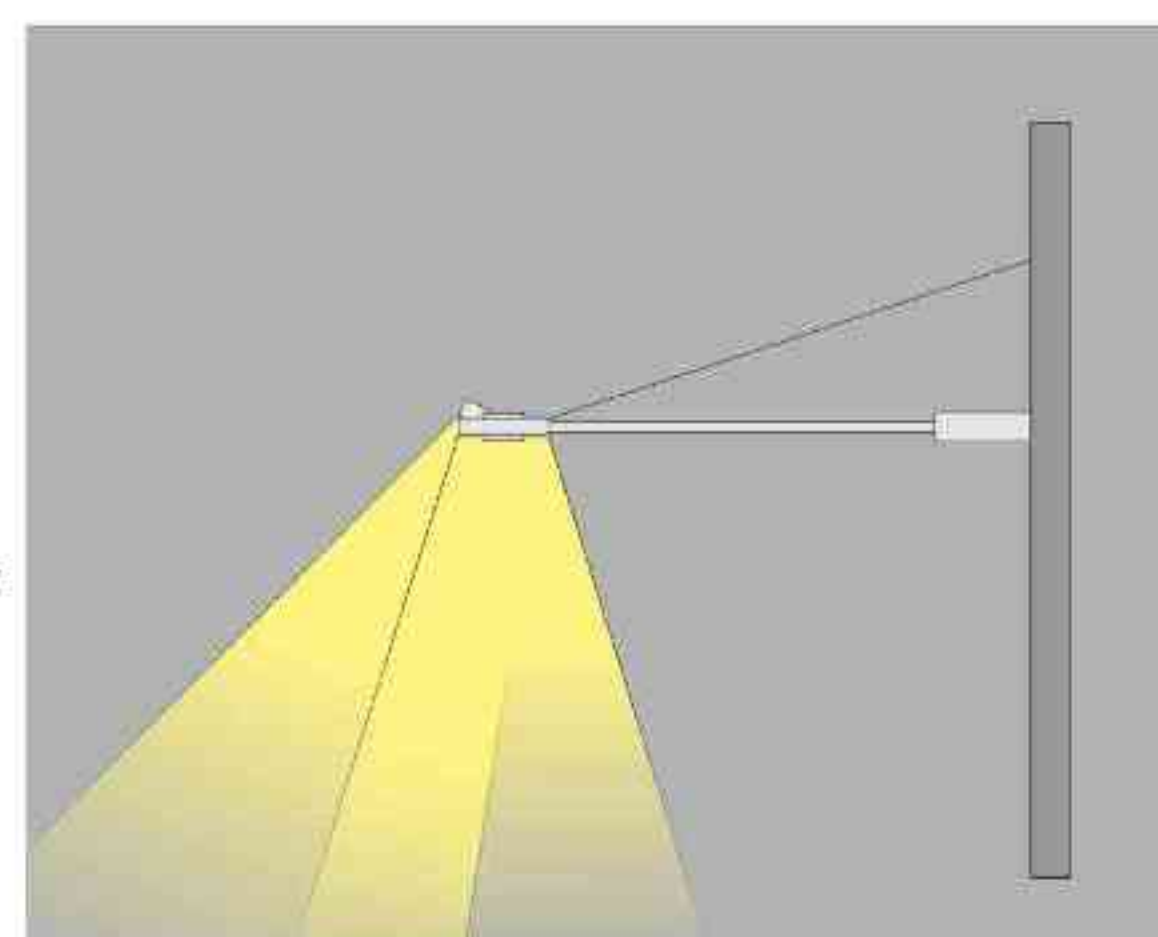
Waga: 2,5 kg **weight:** 2,5 kg



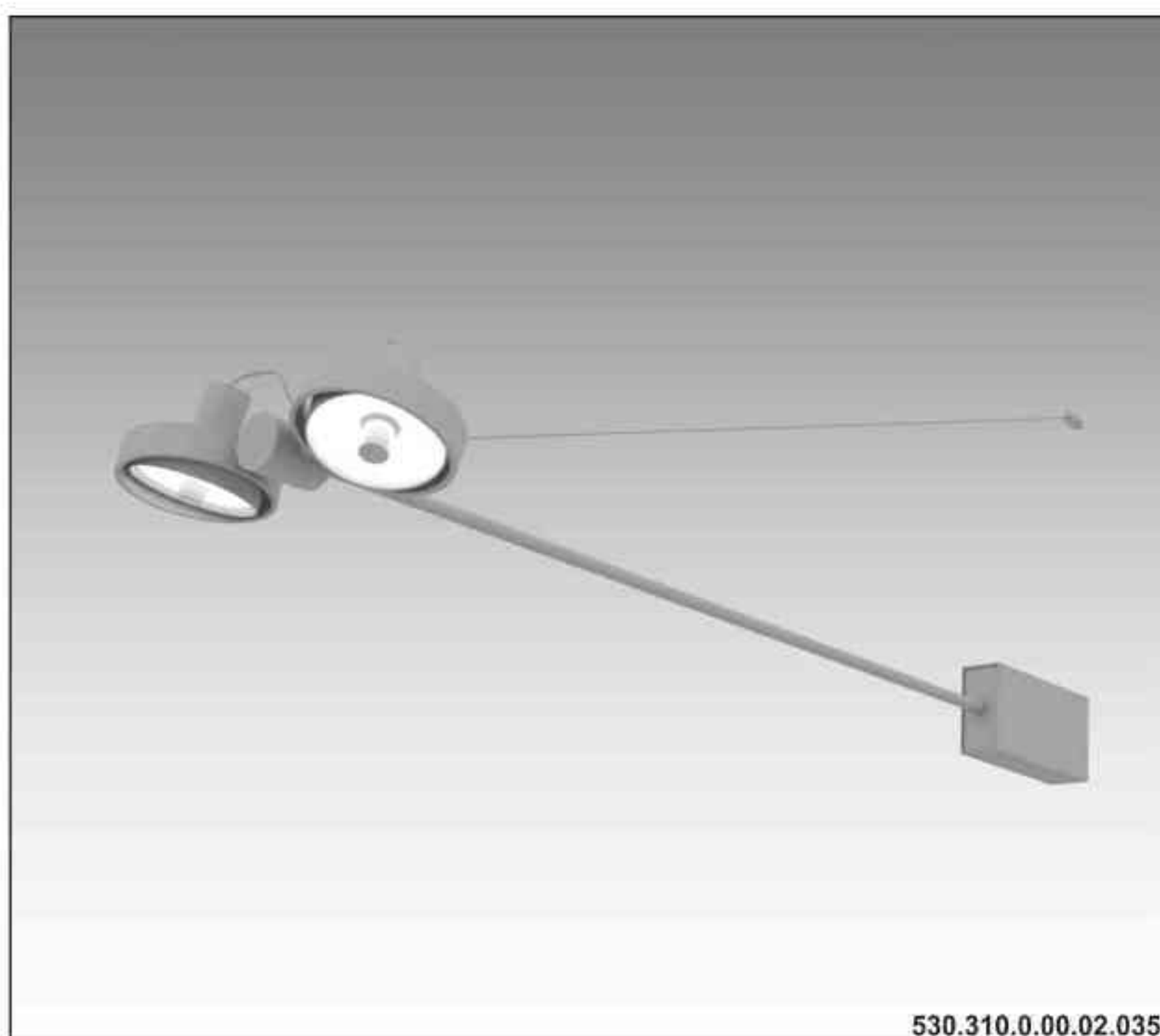
Długości L (do wyboru):

Length L (optional):

- **1000 mm** 1000 mm
- **1500 mm** 1500 mm
- **2000 mm** 2000 mm



Nr			W	V	kg	mm	
530.010.0.00.02.050	nastropowa	QR111 [G53]	2X50W	230V/12V	2,5kg	L/360/400	satyna
530.010.0.01.02.050	nastropowa	QR111 [G53]	2X50W	230V/12V	2,5kg	L/360/400	czarny mat
530.010.0.02.02.050	nastropowa	QR111 [G53]	2X50W	230V/12V	2,5kg	L/360/400	czarny połysk
530.010.0.03.02.050	nastropowa	QR111 [G53]	2X50W	230V/12V	2,5kg	L/360/400	biały mat
530.010.0.04.02.050	nastropowa	QR111 [G53]	2X50W	230V/12V	2,5kg	L/360/400	biały połysk
530.010.0.00.02.100	nastropowa	QR111 [G53]	2X100W	230V/12V	2,5kg	L/360/400	satyna
530.010.0.01.02.100	nastropowa	QR111 [G53]	2X100W	230V/12V	2,5kg	L/360/400	czarny mat
530.010.0.02.02.100	nastropowa	QR111 [G53]	2X100W	230V/12V	2,5kg	L/360/400	czarny połysk
530.010.0.03.02.100	nastropowa	QR111 [G53]	2X100W	230V/12V	2,5kg	L/360/400	biały mat
530.010.0.04.02.100	nastropowa	QR111 [G53]	2X100W	230V/12V	2,5kg	L/360/400	biały połysk
530.110.0.00.02.100	nastropowa	QPAR111 [GZ10]	2X100W	230V	2,5kg	L/360/400	satyna
530.110.0.01.02.100	nastropowa	QPAR111 [GZ10]	2X100W	230V	2,5kg	L/360/400	czarny mat
530.110.0.02.02.100	nastropowa	QPAR111 [GZ10]	2X100W	230V	2,5kg	L/360/400	czarny połysk
530.110.0.03.02.100	nastropowa	QPAR111 [GZ10]	2X100W	230V	2,5kg	L/360/400	biały mat
530.110.0.04.02.100	nastropowa	QPAR111 [GZ10]	2X100W	230V	2,5kg	L/360/400	biały połysk



530.310.0.00.02.035

Elpis H CDMR111

2x35W | 230V | CDMR111 | GX8,5 |
2x70W | 230V | CDMR111 | GX8,5 |



Dane produktu: Product data:

Materiał: aluminium **Material:** aluminum

Dostępne kolory: Available colors:

- **satyna** satin
- **czarny mat / czarny połysk** black mat / black gloss
- **biały mat / biały połysk** white mat / white gloss

Montaż: nastropowo

Montage: ceiling-mounted

Zasilanie: 230V **Power supply:** 230V

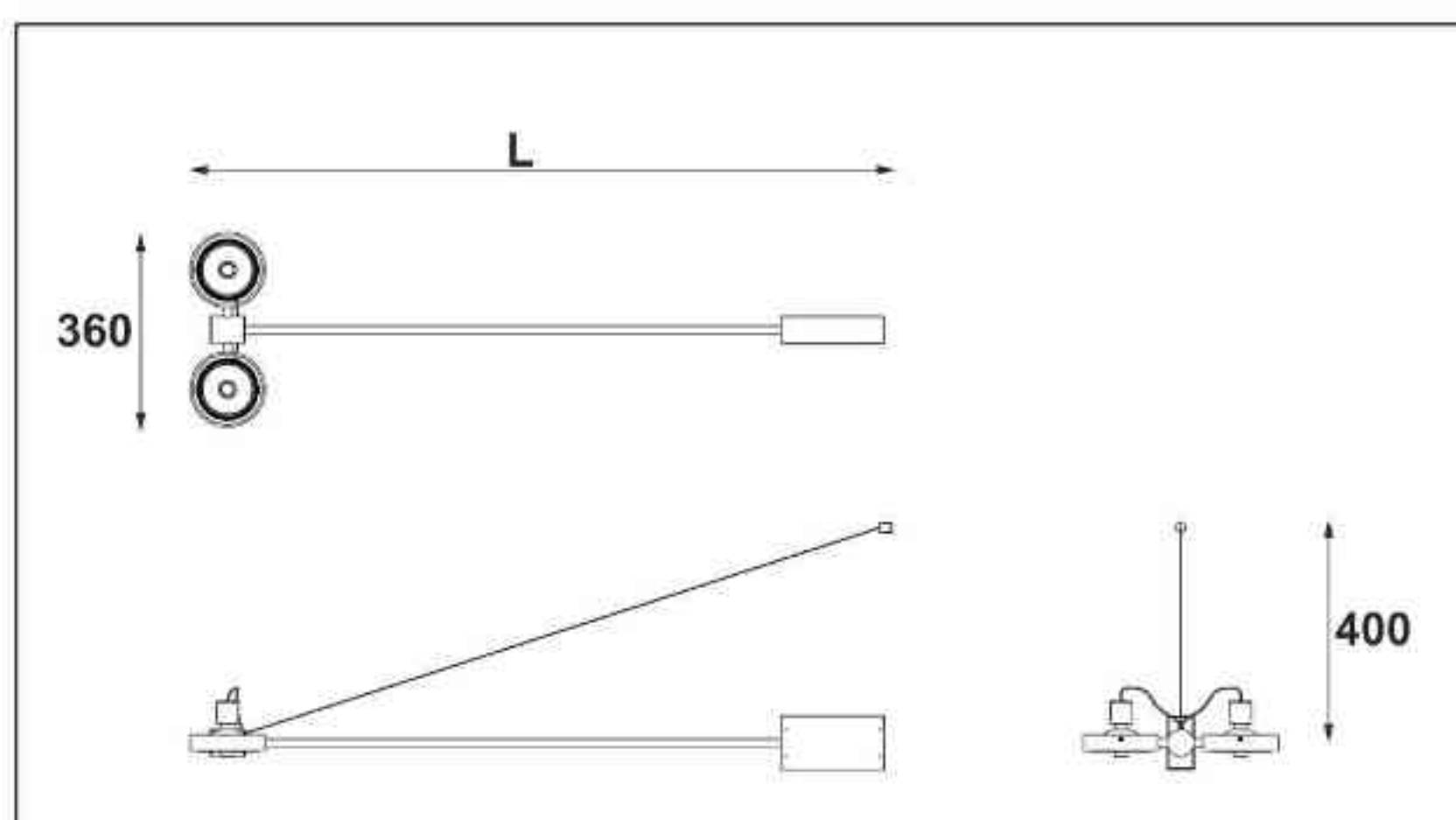
Źródło światła: Lightsource:

- **CDMR111 (2x35W)** CDMR111 (2x35W)
- **CDMR111 (2x70W)** CDMR111 (2x70W)

Rodzaj trzonka: GX8.5 **Kind of spot:** GX8.5

IP: 20 **IP:** 20

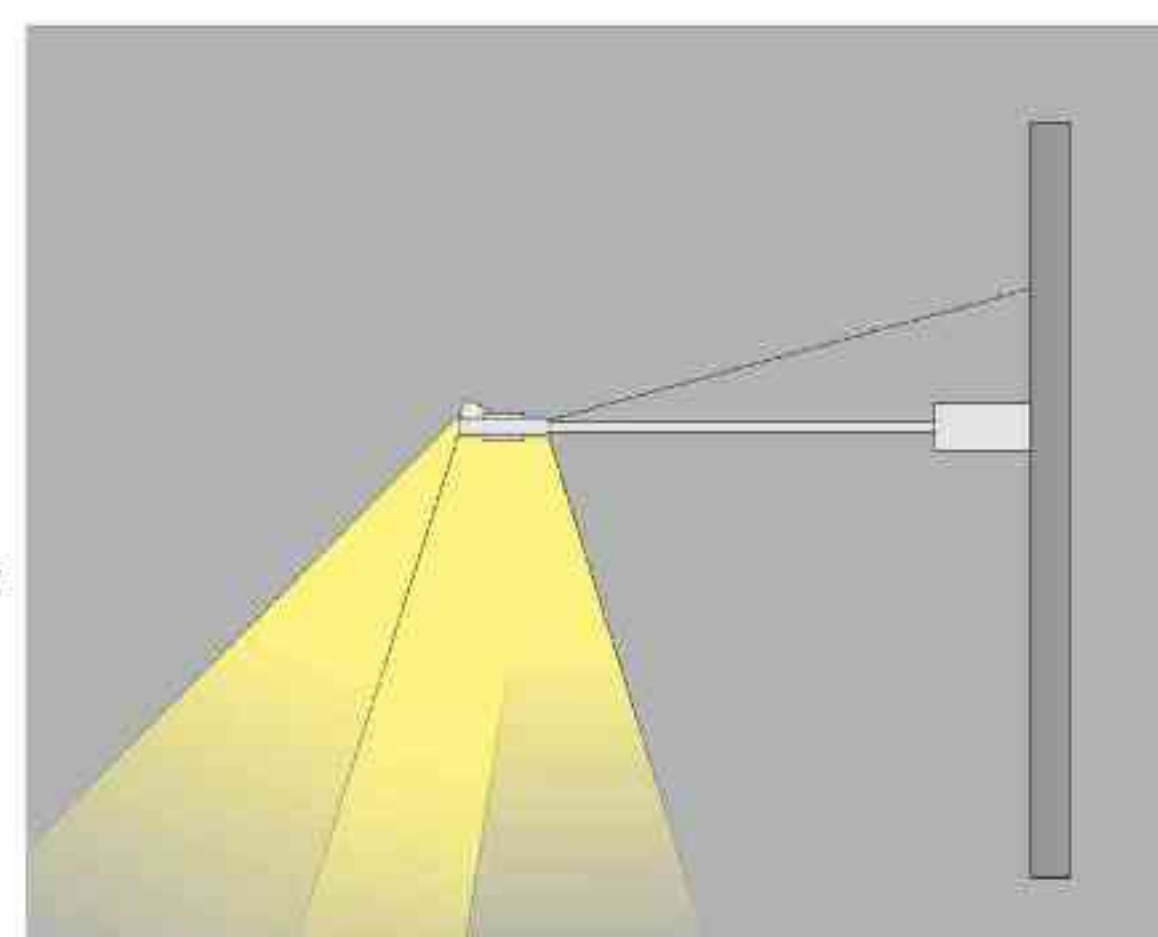
Waga: 2,5 kg **weight:** 2,5 kg



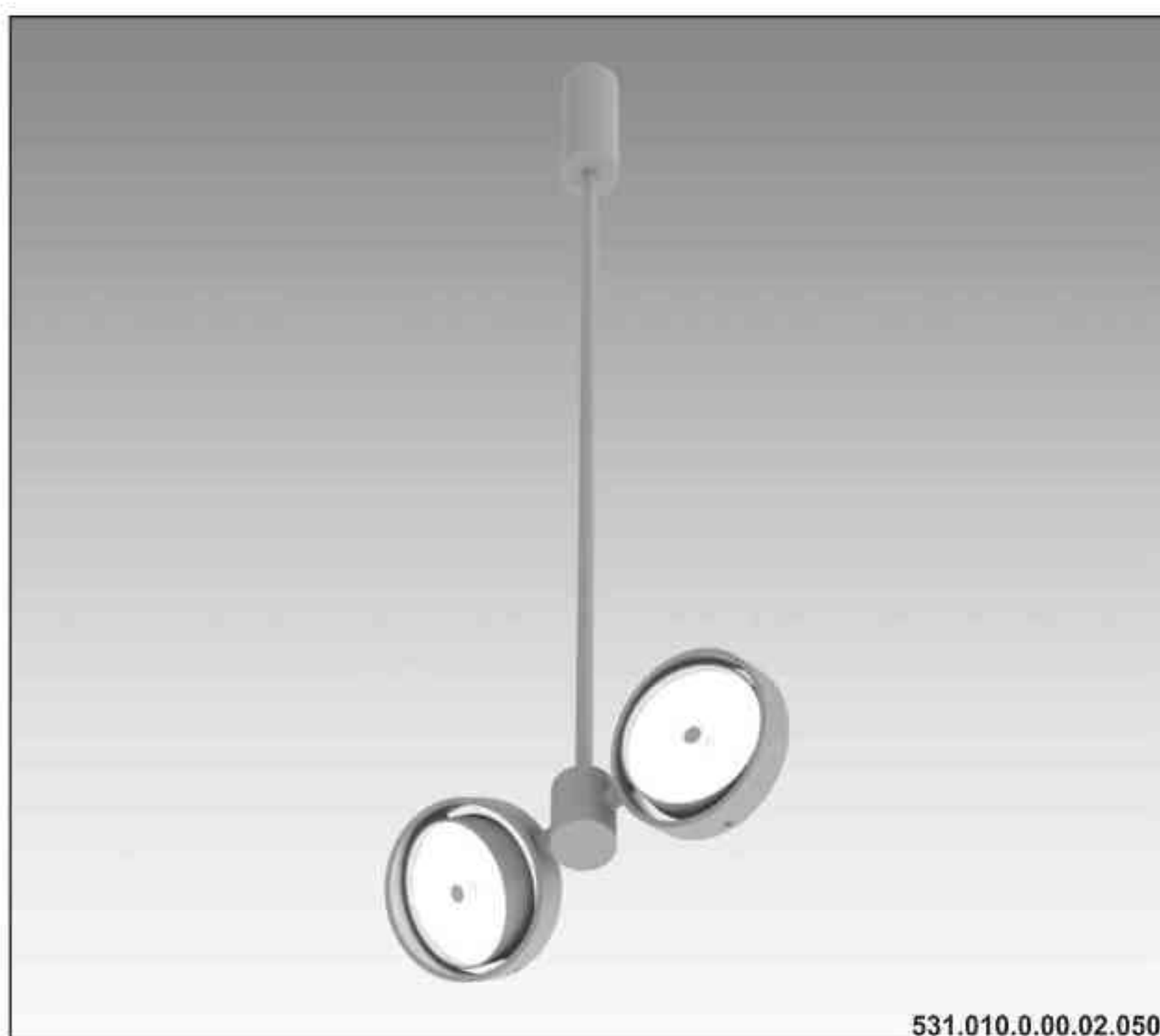
Długości L (do wyboru):

Length L (optional):

- **1000 mm** 1000 mm
- **1500 mm** 1500 mm
- **2000 mm** 2000 mm



Nr			W	V	kg	mm	
530.310.0.00.02.035	nastropowa	CDMR111 [GX8,5]	2X35W	230V/12V	2,5kg	L/360/400	satyna
530.310.0.01.02.035	nastropowa	CDMR111 [GX8,5]	2X35W	230V/12V	2,5kg	L/360/400	czarny mat
530.310.0.02.02.035	nastropowa	CDMR111 [GX8,5]	2X35W	230V/12V	2,5kg	L/360/400	czarny połysk
530.310.0.03.02.035	nastropowa	CDMR111 [GX8,5]	2X35W	230V/12V	2,5kg	L/360/400	biały mat
530.310.0.04.02.035	nastropowa	CDMR111 [GX8,5]	2X35W	230V/12V	2,5kg	L/360/400	biały połysk
530.310.0.00.02.070	nastropowa	CDMR111 [GX8,5]	2X70W	230V/12V	2,5kg	L/360/400	satyna
530.310.0.01.02.070	nastropowa	CDMR111 [GX8,5]	2X70W	230V/12V	2,5kg	L/360/400	czarny mat
530.310.0.02.02.070	nastropowa	CDMR111 [GX8,5]	2X70W	230V/12V	2,5kg	L/360/400	czarny połysk
530.310.0.03.02.070	nastropowa	CDMR111 [GX8,5]	2X70W	230V/12V	2,5kg	L/360/400	biały mat
530.310.0.04.02.070	nastropowa	CDMR111 [GX8,5]	2X70W	230V/12V	2,5kg	L/360/400	biały połysk



531.010.0.00.02.050

Elpis W

2x100W | 2x50W | 230V/12V | QR111 | G53 |
2x100W | 230V | QPAR111 | GZ10 |



Dane produktu: Product data:

Materiał: aluminium **Material:** aluminum

Dostępne kolory: Available colors:

- **satyna** satin
- **czarny mat / czarny połysk** black mat / black gloss
- **biały mat / biały połysk** white mat / white gloss

Montaż: nastropowo

Montage: ceiling-mounted

Zasilanie: 230V/12V lub 230V **Power supply:** 230V/12V or 230V

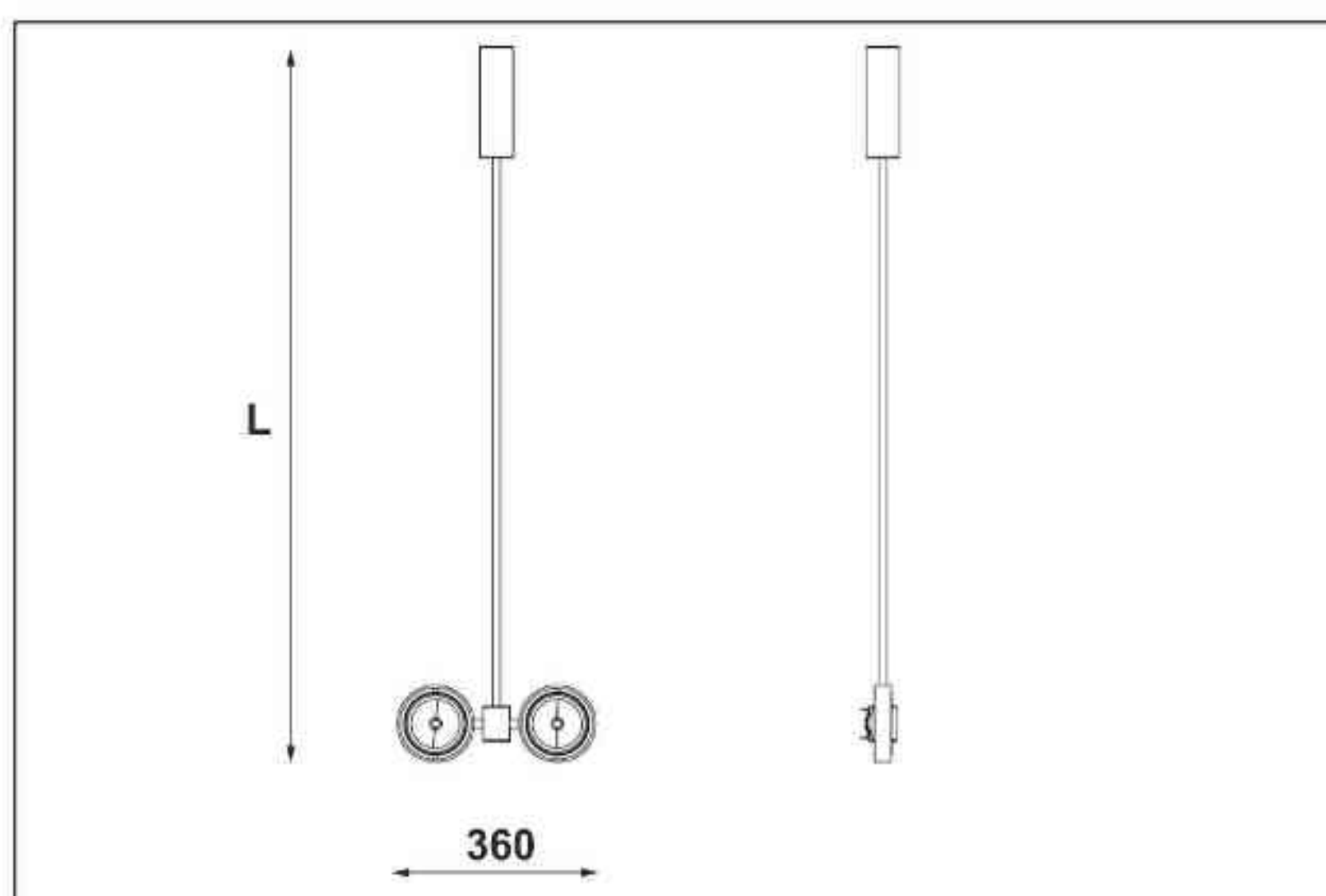
Źródło światła: Lightsources:

- **QR111 (2x100W / 2x50W)** QR111 (2x100W / 2x50W)
- **QPAR111 (2x100W)** QPAR111 (2x100W)

Rodzaj trzonka: G53 / GZ10 **Kind of spot:** G53 / GZ10

IP: 20 **IP:** 20

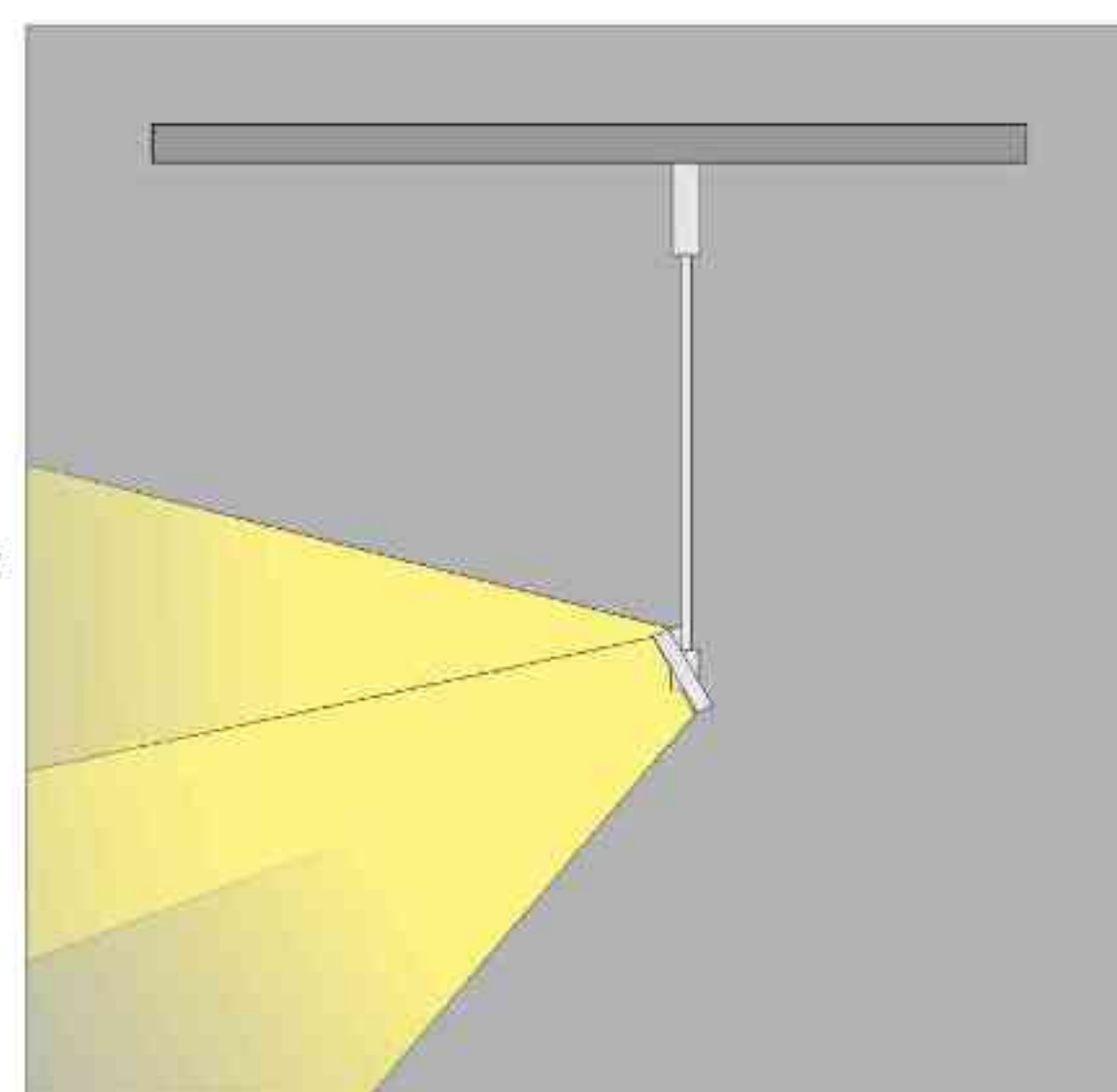
Waga: 2,5 kg **weight:** 2,5 kg



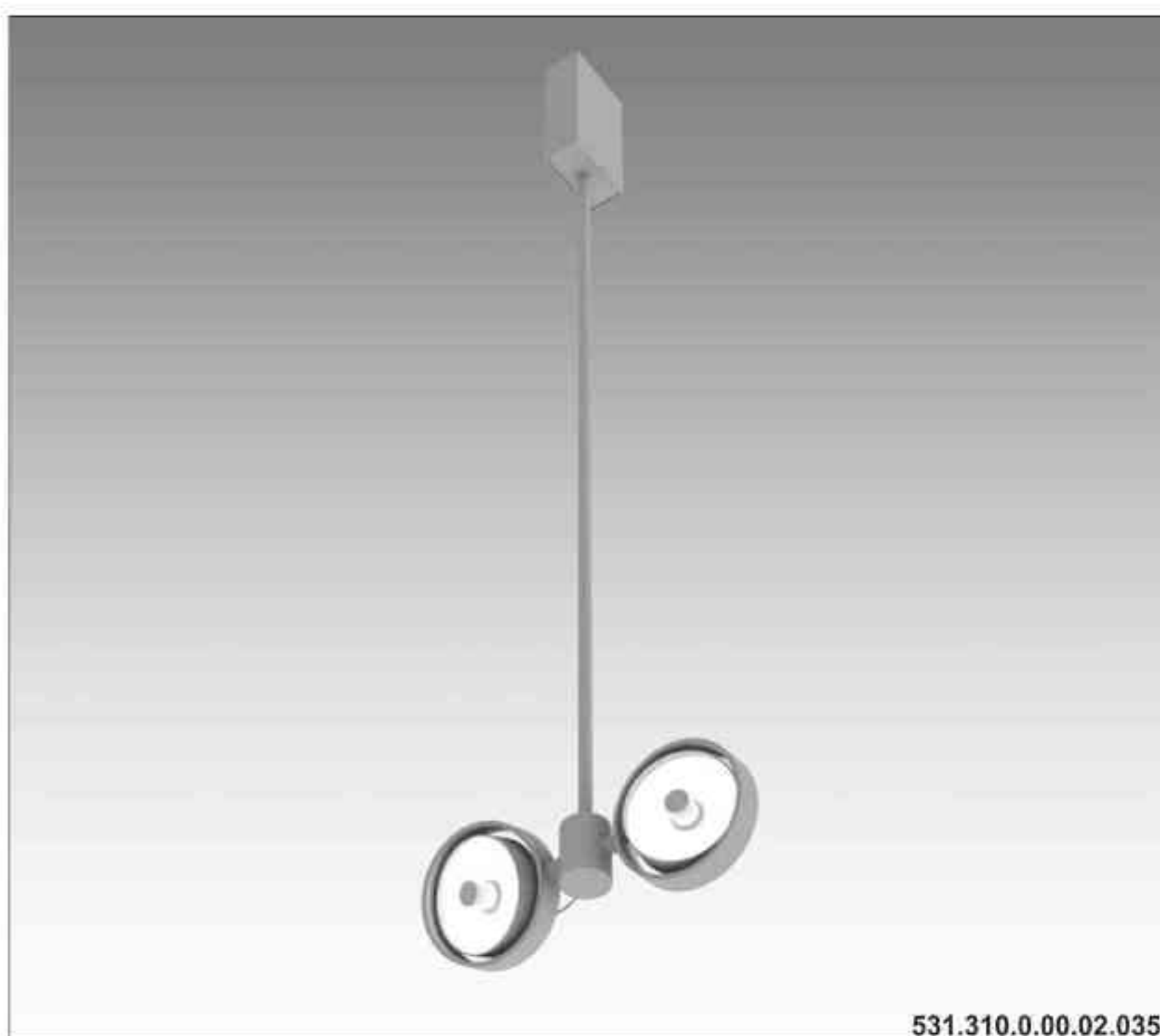
Długości L (do wyboru):

Length L (optional):

- **1000 mm** 1000 mm
- **1500 mm** 1500 mm
- **2000 mm** 2000 mm



Nr			W	V	kg	mm	
531.010.0.00.02.050	nastropowa	QR111 [G53]	2X50W	230V/12V	2,5kg	L/360/400	satyna
531.010.0.01.02.050	nastropowa	QR111 [G53]	2X50W	230V/12V	2,5kg	L/360/400	czarny mat
531.010.0.02.02.050	nastropowa	QR111 [G53]	2X50W	230V/12V	2,5kg	L/360/400	czarny połysk
531.010.0.03.02.050	nastropowa	QR111 [G53]	2X50W	230V/12V	2,5kg	L/360/400	biały mat
531.010.0.04.02.050	nastropowa	QR111 [G53]	2X50W	230V/12V	2,5kg	L/360/400	biały połysk
531.010.0.00.02.100	nastropowa	QR111 [G53]	2X100W	230V/12V	2,5kg	L/360/400	satyna
531.010.0.01.02.100	nastropowa	QR111 [G53]	2X100W	230V/12V	2,5kg	L/360/400	czarny mat
531.010.0.02.02.100	nastropowa	QR111 [G53]	2X100W	230V/12V	2,5kg	L/360/400	czarny połysk
531.010.0.03.02.100	nastropowa	QR111 [G53]	2X100W	230V/12V	2,5kg	L/360/400	biały mat
531.010.0.04.02.100	nastropowa	QR111 [G53]	2X100W	230V/12V	2,5kg	L/360/400	biały połysk
531.110.0.00.02.100	nastropowa	QPAR111 [GZ10]	2X100W	230V	2,5kg	L/360/400	satyna
531.110.0.01.02.100	nastropowa	QPAR111 [GZ10]	2X100W	230V	2,5kg	L/360/400	czarny mat
531.110.0.02.02.100	nastropowa	QPAR111 [GZ10]	2X100W	230V	2,5kg	L/360/400	czarny połysk
531.110.0.03.02.100	nastropowa	QPAR111 [GZ10]	2X100W	230V	2,5kg	L/360/400	biały mat
531.110.0.04.02.100	nastropowa	QPAR111 [GZ10]	2X100W	230V	2,5kg	L/360/400	biały połysk



531.310.0.00.02.035

Elpis W CDMR111

2x35W | 230V | CDMR111 | GX8,5 |
2x70W | 230V | CDMR111 | GX8,5 |



Dane produktu: Product data:

Materiał: aluminium **Material:** aluminum

Dostępne kolory: Available colors:

- **satyna** satin
- **czarny mat / czarny połysk** black mat / black gloss
- **biały mat / biały połysk** white mat / white gloss

Montaż: nastropowo

Montage: ceiling-mounted

Zasilanie: 230V Power supply: 230V

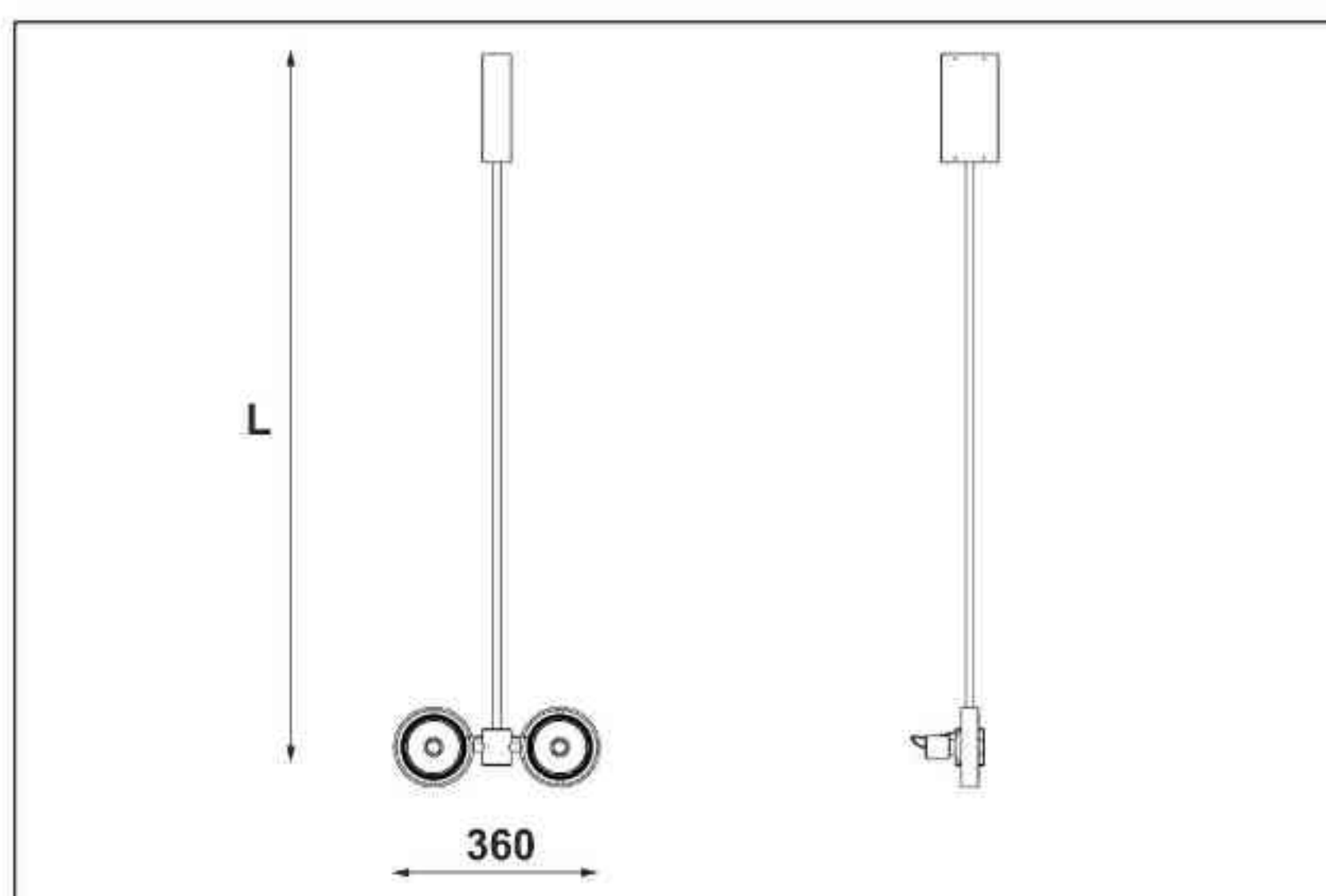
Źródło światła: Lightsource:

- **CDMR111 (2x35W)** CDMR111 (2x35W)
- **CDMR111 (2x70W)** CDMR111 (2x70W)

Rodzaj trzonka: GX8.5 Kind of spot: GX8.5

IP: 20 IP: 20

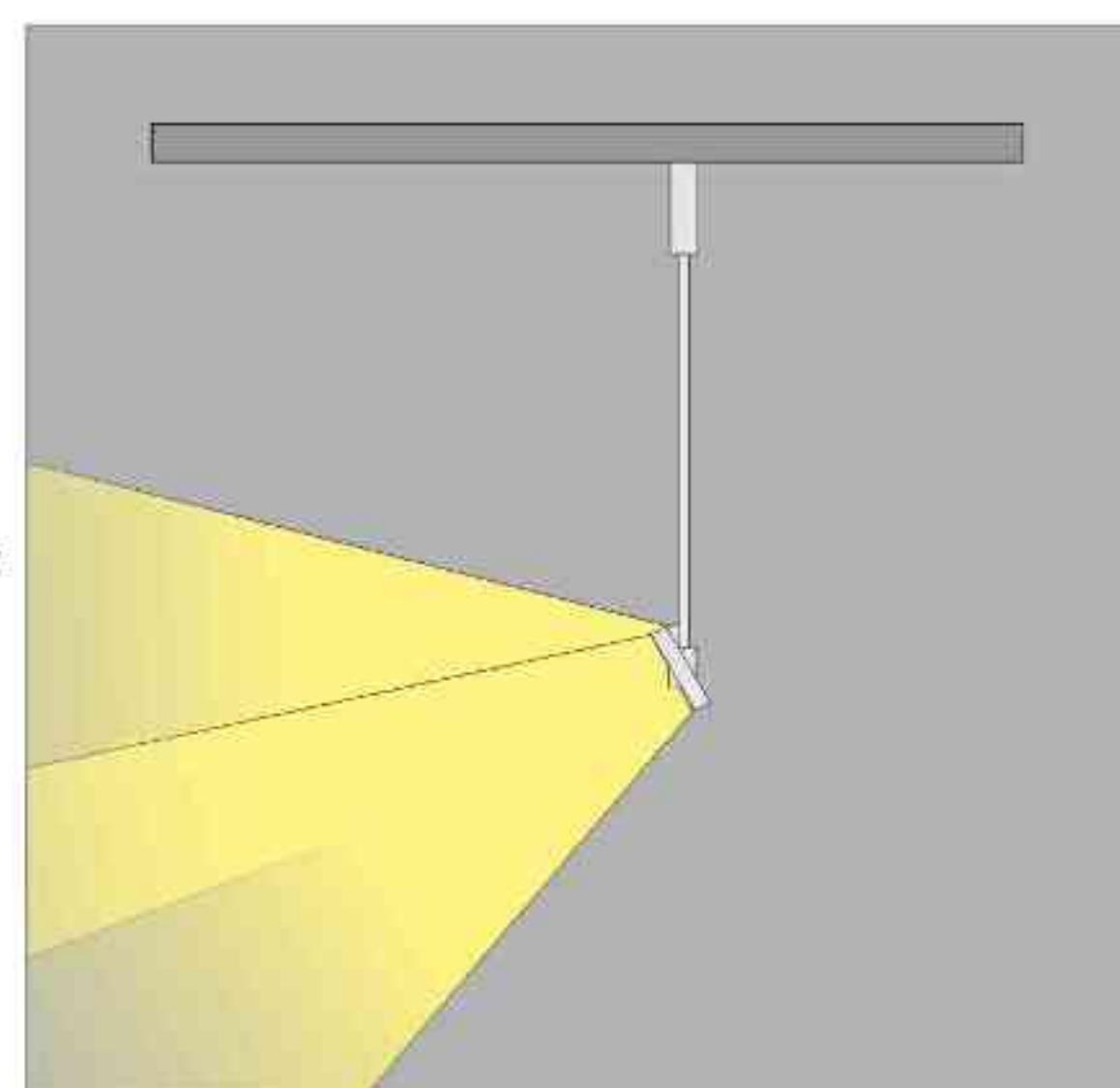
Waga: 2,5 kg weight: 2,5 kg



Długości L (do wyboru):

Length L (optional):

- **1000 mm** 1000 mm
- **1500 mm** 1500 mm
- **2000 mm** 2000 mm



Nr			W	V	kg	mm	
531.310.0.00.02.035	nastropowa	CDMR111 [GX8,5]	2X35W	230V/12V	2,5kg	L/360/400	satyna
531.310.0.01.02.035	nastropowa	CDMR111 [GX8,5]	2X35W	230V/12V	2,5kg	L/360/400	czarny mat
531.310.0.02.02.035	nastropowa	CDMR111 [GX8,5]	2X35W	230V/12V	2,5kg	L/360/400	czarny połysk
531.310.0.03.02.035	nastropowa	CDMR111 [GX8,5]	2X35W	230V/12V	2,5kg	L/360/400	biały mat
531.310.0.04.02.035	nastropowa	CDMR111 [GX8,5]	2X35W	230V/12V	2,5kg	L/360/400	biały połysk
531.310.0.00.02.070	nastropowa	CDMR111 [GX8,5]	2X70W	230V/12V	2,5kg	L/360/400	satyna
531.310.0.01.02.070	nastropowa	CDMR111 [GX8,5]	2X70W	230V/12V	2,5kg	L/360/400	czarny mat
531.310.0.02.02.070	nastropowa	CDMR111 [GX8,5]	2X70W	230V/12V	2,5kg	L/360/400	czarny połysk
531.310.0.03.02.070	nastropowa	CDMR111 [GX8,5]	2X70W	230V/12V	2,5kg	L/360/400	biały mat
531.310.0.04.02.070	nastropowa	CDMR111 [GX8,5]	2X70W	230V/12V	2,5kg	L/360/400	biały połysk

LED GREENSTAR GALAXY



MODEL	luminancja (lm)	Pobór mocy *(W)	GALAXY	luminancja (lm)	Pobór mocy (W)
150HPS	12.500	188	GLX 36	6.211	82
400HPS	40.500	500	GLX 72	12.369	162
<i>Lampy rtęciowe</i>					
MODEL	luminancja (lm)	Pobór mocy *(W)	GALAXY	luminancja (lm)	Pobór mocy (W)
170 MV	6.800	219	GLX 24	4.660	62
400 MV	16.200	500	GLX 60	10.627	139
<i>Lampy metal - halogenowe</i>					
MODEL	luminancja (lm)	Pobór mocy *(W)	GALAXY	luminancja (lm)	Pobór mocy (W)
175 MH	7.600	219	GLX 30	5.194	69
250 MH	13.000	313	GLX 42	7.400	97

Dane produktu: Product data:

- wysoki wskaźnik oddawania barw RA
- high colour rendering index RA
- nieobecność rtęci i brak promieniowania UV i IR
- absence of mercury and a lack of UV and IR
- niskie koszty obsługi i utrzymania
- low maintenance costs and maintenance
- więcej światła przy mniejszym zużyciu energii
- more light with less energy consumption
- dobrze zaprojektowane lampy to ponad 60000 godzin światła, co daje 14 lat działania przy założeniu, że lampy pracują 12 godzin na dobę
- well designed lamp is more than 60000 hours of light, which provides 14 years of assuming that the lamps are working 12 hours a day
- odporność na częste włączanie i wyłączanie
- resistance to frequent turning on and off
- natychmiastowe osiągnięcie pełnej mocy świetlnej po włączeniu światła stałe i przyciemnianie
- the immediate achievement of full power-on light is constant and it dims
- zużycie energii mniejsze o 50 - 80%
- power consumption of less than about 50-80%
- gwarancja do 8 lat
- warranty for 8 years

Jednym z ważnych czynników wpływających na koszty obsługi oświetlenia ulicznego jest żywotność źródeł światła. Lampy metal - halogenowe wytrzymują przy optymalnych warunkach 16000 godzin. Żywotność diod Philips Lumileds LUXEON w oprawach Greenstar Galaxy jest o 375% wyższa. Oznacza to, że w czasie standardowej żywotności lampy Galaxy, oświetlenie bazujące na lampach metal - halogenowych musi być 4 razy serwisowane.

One of the important facts affecting the handling costs of street lighting is the viability of the light sources. Metal-halogen lamps withstand the optimum conditions of 16000 hours. The viability of the diodes Philips Lumileds PHILIPS LUMILEDS LIGHTING COMPANY housed Greenstar Galaxy is about 375% higher. This means that during a standard life span of the lamp Galaxy lighting based on halogen lamps metal-must be 4 times serviced.

LED LINE STANDARD



Dane produktu: Product data:

Dostępne temperatury barwowe światła: 5000K 4000K

Available colouring temperature of light: 5000K 4000K

Wymiary: 1500x125x65 mm Dimensions: 1500x125x65 mm

Liczba diod: 455 Number of diodes: 455

Kąt świecenia: 120° / 60° Illumination angle: 120 °/60 °

Klasa ochrony: IP 54 Class of protection: IP 54

CRI standard: Ra > 80 Standard CRI: Ra > 80

CRI opcjonalne: Ra > 90 Optional CRI: Ra > 90

Zużycie energii: 34W Power consumption: 34W

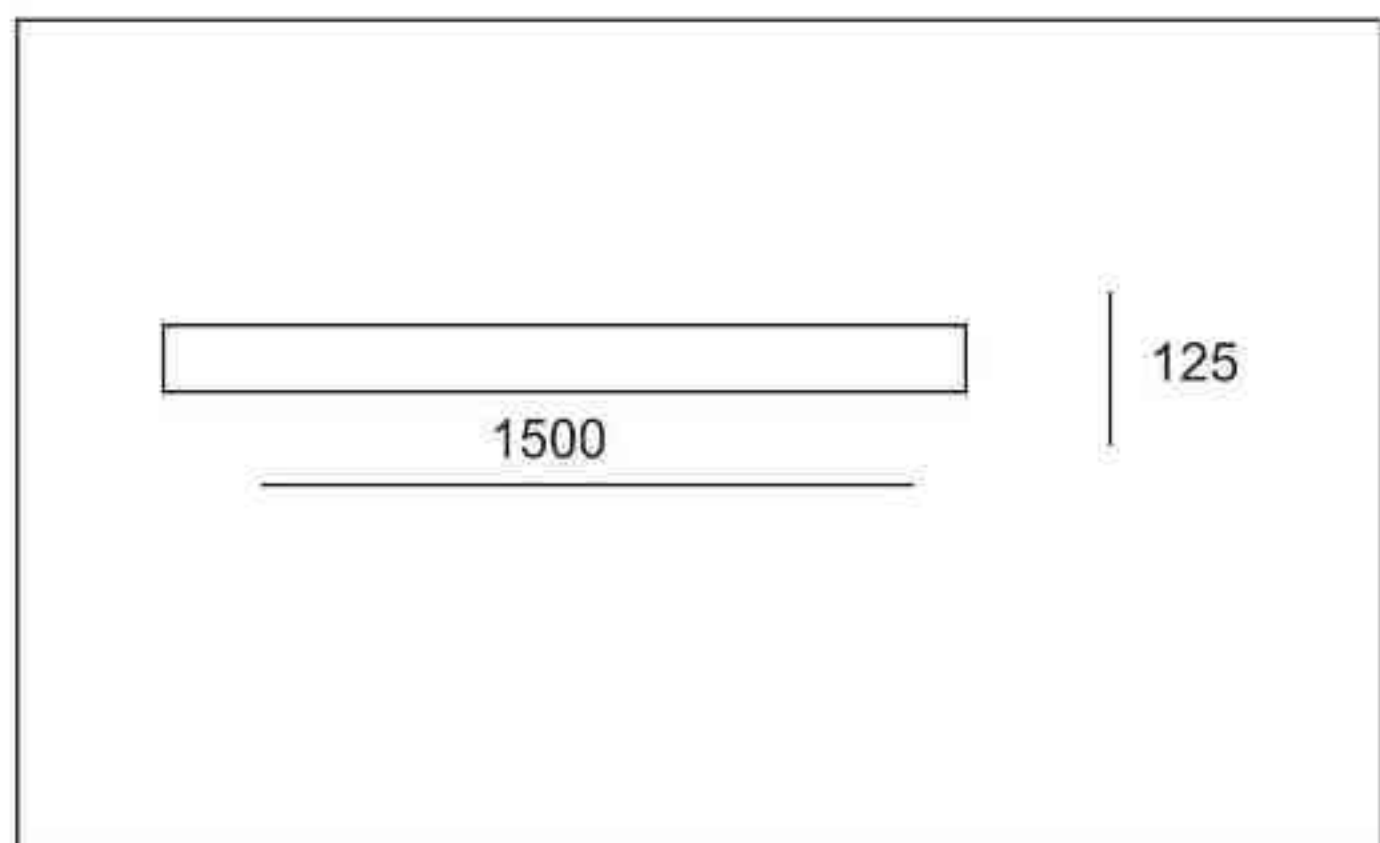
Moc świetlna: 3412 lm Power of lights: 3412 lm

Żywotność: ponad 60000h Lifetime: more than 60000h

Montaż: Montage:


nastropowy na zawieszinach liniowych w postaci pojedynczych lamp linii świetlnych z ograniczoną liczbą zasilaczy

ceiling-mounted to the suspension line, in the form of individual lamps light line with a limited number of power supplies



LED LINE STANDARD to system oświetleniowy stanowiący zamiennik dla tradycyjnych lamp fluorescencyjnych. Został zaprojektowany z myślą o oświetleniu wszelkich obiektów przy iluminacji, których zasadnicze znaczenie ma zarówno czynnik ekonomiczny, jak i efektywność strumienia świetlnego.

LED LINE STANDARD is a system of lighting which is a substitute for the traditional lamp fluorescencyjnych. Was designed to light all objects with the illumination, which is essential to both the factor of Economics and efficiency of stream of light.



Eliminacja wad świetlówek: Elimination of defects of fluorescent lamps:

- **brak efektu stroboskopowego**
- no stroboscope effect
- **brak spadku żywotności spowodowanego częstym włączaniem i wyłączaniem lamp**
- the lack of decrease in vitality due to frequent starting and stopping of the lamp
- **obniżenie poziomu emisji ciepła w postaci fal IR ze źródeł światła**
- reduction of the level of the emission of heat in the form of a wave with IR light sources
- **znaczenie obniżenie kosztów związanych z serwisem i utylizacją klasycznych źródeł światła**
- the importance of reducing the costs associated with the website and the destruction of traditional light sources
- **redukcja czynników negatywnie wpływających na środowisko-redukcja CO2-emisji-redukcja czynników negatywnie wpływających na środowisko-redukcja CO2-emisji**
- reduction of factors negatively affecting the environment-reduce CO2 emissions-reduction factors negatively affecting the environment-reduce CO2 emissions
- **Rozwiązanie przyjazne środowisku**
- Environment-friendly Solution



LED MODULA SYSTEM

Dane produktu: Product data:

Dostępne temperatury barwowe światła: 5000K 4000K 3000K

Available colouring temperature of light: 5000K 4000K 3000K

Dostępne długości: od 300 do 1500 mm Available length: from 300 to 1500 mm

Liczba diod: od 91 do 546 Number of diodes: from 91 to 546

Zużycie energii: od 6,8 do 40,8W Power consumption: from 6,8 to 40,8W

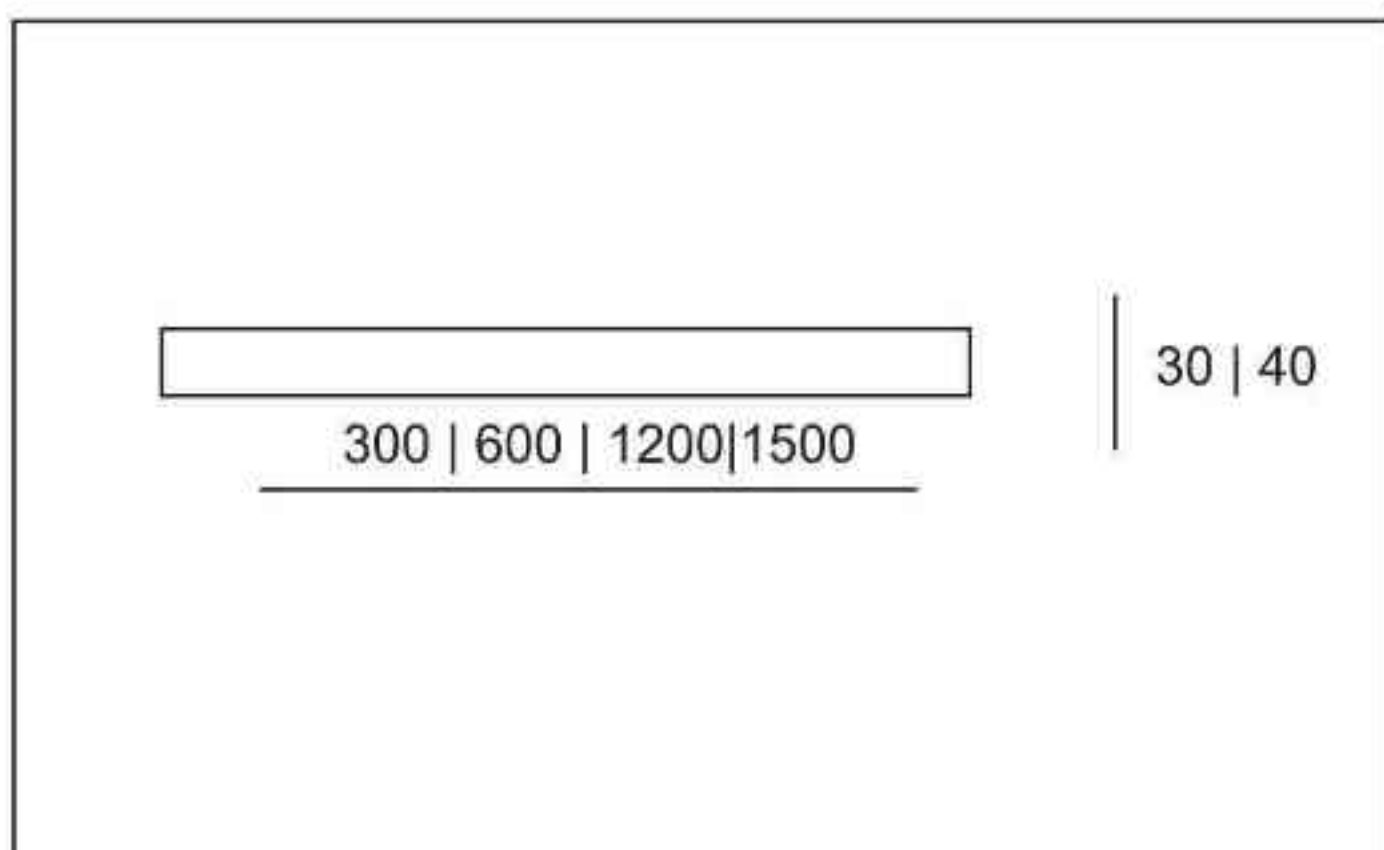
Moc świetlna: od 682 do 4095lm Power of lights: from 682 to 4095lm

Żywotność: ponad 60000h Lifetime: more than 60000h

CRI: standard > 80, opcjonalnie > 90 CRI: standard > 80, optional > 90


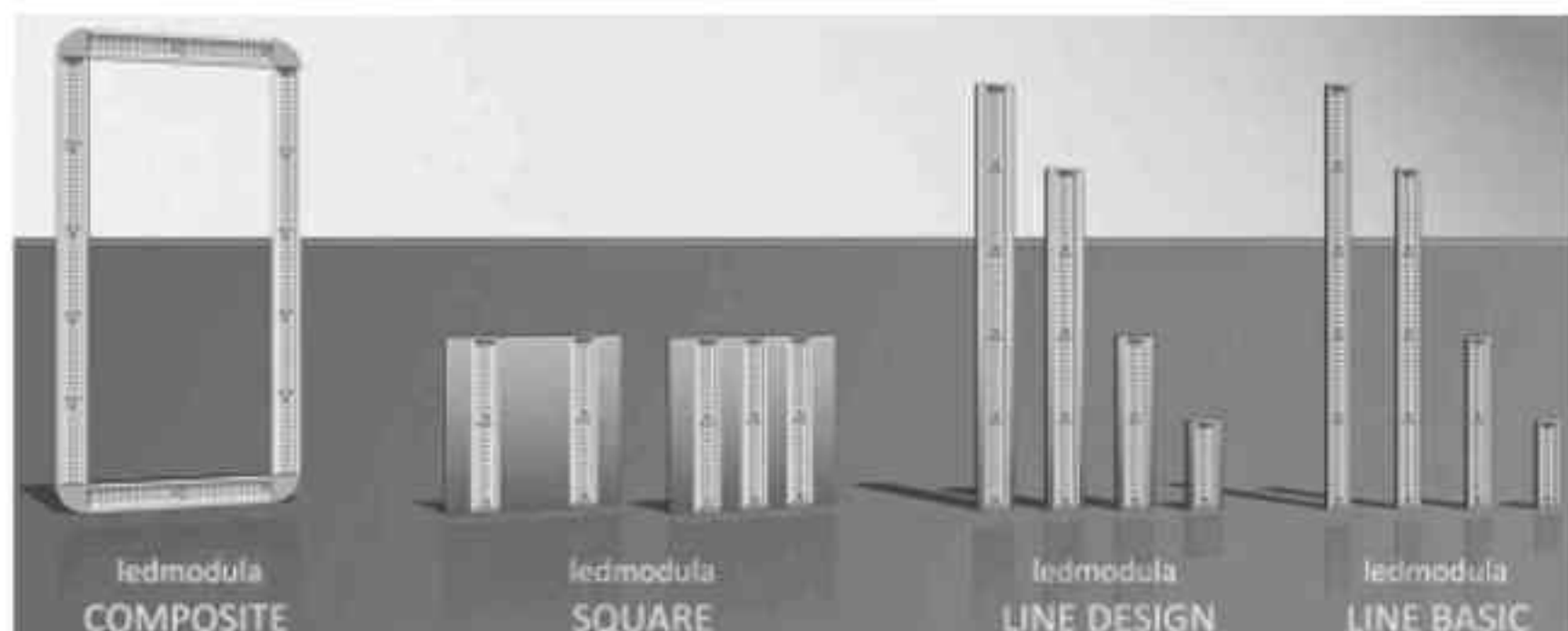
Dyfuzor (standard / opcja): przezroczysty / satynowy

Diffuser (standard/option): transparent / satin



System ledmodula obejmuje całą gamę rozwiązań, których głównym elementem są specjalnie skonstruowane moduły świetlne. Takie rozwiązanie daje nieograniczone możliwości komponowania struktury oświetleniowej w stosunku do istniejącego lub projektowanego charakteru wnętrza.

System ledmodula covers the whole range of solutions, of which the main element is the specially designed lighting modules. This solution gives you unlimited possibilities to compose the structure of lighting in relation to existing or proposed nature of the interior.



System ledmodula wyposażony jest w elementy pozwalające na pełną indywidualizację rozwiązań i dopasowywanie ich do upodobań naszych klientów. Standardowo proponujemy cztery długości modułów bazowych: 300, 600, 1200, 1500 mm, a ich połączenie za pomocą różnego rodzaju systemów łączy liniowych, kątowych oraz listew zdobniczych pozwala na konstruowanie rozwiniętych układów przestrzennych.

System led modula is fitted with components that allow full individualise solutions and adjust them to the preferences of our customers. We offer four standard-length base modules: 300, 600, 1200, 1500 mm, and their connection with the various systems combines linear, angular and slatted designs lets you build advanced systems, spatial.

LEDMODULA LINE BASIC

LEDMODULA LINE BASIC

LEDMODULA LINE DESIGN

LEDMODULA LINE DESIGN

LEDMODULA SQLEDMODULA SQUARE

LEDMODULA SQLEDMODULA SQUARE

LEDMODULA COMPOSITE

LEDMODULA COMPOSITE

Rozwiązanie bazowe

Solution base

Moduły bazowe uzupełnione szeregiem listew zdobniczych

Modules base supplemented by a range of cable designs

Oprawy rastrowe o wymiarach 600x600 mm, 620x620 mm, 1200x600 mm.

Luminaires with dimensions 600 x 600 mm, 620x620 mm, 1200x600 mm.

Różnego typu rozwiązania przestrzenne z użyciem łączy kątowych.

Various types of spatial solutions using the links of arc.

LUCID AREA



Dane produktu: Product data:

Wymiary: 322x220x160 mm Dimensions: 322x220x160 mm

Waga: około 5800 g Weight: about 5800 g

Liczba diod: 1120 Number of diodes: 1120

Kąt świecenia: 120° / 60° Illumination angle: 120 °/60 °

Klasa ochrony: IP 66 Class of protection: IP 66

CRI: Ra > 80 CRI: Ra > 80

Zużycie energii: 105W Power consumption: 105W

Moc świetlna: od 6880 do 8050 lm Power of lights: from 6880 to 8050 lm

Żywotność: ponad 60000 h Vitality: more than 60000 h

Zasilanie stałe wejściowe: 100-240 V Permanent power supply input: 100-240 V

Zasilanie stałe wyjściowe: 24 V Permanent power supply output: 24 V

Natężenie: 3,85 A Intensity: 3.85 A

Wysoka klasa ochrony IP66 jak i szerokie pasmo temperatur od -30° C do +50° C to walory lampy halowej Lucid arena, pozwalające na szeroki zakres zastosowań. Ruchoma konstrukcja mocowania umożliwia bezstopniowe ustawienie kąta pochylu aluminiowej obudowy lampy, co zapewnia optymalne doświetlenie danego obiektu. High protection class IP 66 and a wide range of temperatures from -30 ° C to 50 ° C is the value of the hall lamp Lucid arena, allowing a wide range of applications. Mobile design allows anchorage without progressive angle skew aluminium casing tubes, which provides optimal fill that object.



Właściwości produktu: The characteristics of the product:

- system kontroli temperatury the system of control of temperature
- odporność na chłód i wstrząsy resistance to cold and shock
- stabilny aluminiowy radiator stable aluminium radiator
- niewielka emisja ciepła low heat emission

Zastosowanie: Application:

- Lucid arena jest dostępna w dwóch wersjach różniących się kątem świecenia i nadaje się także do użytku zewnętrznego.
Lucid arena is available in two versions that differ for the operation and is suitable also for external use.
- Wersja z kątem świecenia 120° jest dostosowana dla pomieszczeń o wysokości 4,5 m do 9 m. Dzięki równomiernemu rozkładowi światła znajduje ona zastosowanie na obszarach produkcyjnych, placach budowy i rampach przeładunkowych.
Version with 120 ° angle of illumination is suitable for rooms with a height of 4.5 m to 9 m with evenly distribution of light is it applied in production areas, construction sites and transshipping ramps.
- Model z kątem świecenia 60° jest specjalnie przystosowany do oświetlenia pomieszczeń o wysokości do 16 m.
Model for the operation of 60 ° is a specially designed for the lighting of premises with a height of 16 m.

LUCID DOWNLIGHT



Dane produktu: Product data:

Rozmiary: 4" | 6" | 8" Sizes: 4" | 6" | 8"

Średnica: 120mm | 180mm | 233mm Diameter: 120mm | 180mm | 233mm

Głębokość: 118mm | 182mm | 228mm Depth: 118mm | 182mm | 228mm

Waga: 370g | 640g | 2600g Weight: 370g | 640g | 2600g

Liczba diod LED: 84 | 126 | 364 Number of LED diodes: 84 | 126 | 364

Moc świetlna (lm): 680 - 950 | 1020 - 1430 | 3040 - 4860

Power of lights (lm): 680 - 950 | 1020 - 1430 | 3040 - 4860

Zużycie energii (W): 13,5 | 24 | 56,6 Power consumption (W): 13,5 | 24 | 56,6

Kąt świecenia dla wszystkich modeli: 60° lub 120°

Angle of illumination for all models: 60° or 120°

Klasa ochrony: IP 64

Class of protection: IP 64

CRI: standardowe CRI Ra > 80, wysokie CRI Ra > 90

CRI: standard CRI Ra > 80, high CRI Ra > 90

Żywotność: 50000 h Vitality: 50000 h

Dostępne temperatury barwowe światła: 3000K, 4000K, 5000K, 6500K

Available colouring temperature of light: 3000K, 4000K, 5000K, 6500K



Lucid downlight jest serią opraw oświetleniowych przystosowanych do szybkiego montażu w sufitach podwieszanych. Z uwagi na to, że znakomicie podkreślają charakter oświetlanych obiektów, nadają się do oświetlania biur i sklepów. Oprawy Lucid downlight charakteryzują się oszczędnością energii elektrycznej aż do 85% w stosunku do opraw wykorzystujących świetlówki kompaktowe.

Lucid downlight is a series of luminaires suitable for mounting in drop ceilings. Given that the great stress the nature of the illuminated objects are suitable for the lighting of offices and shops. Housing Lucid downlight have savings of electricity up to 85% in relation to the housing using the CFL.

LUCID NOVA



Dane produktu: Product data:

Wymiary: 270 mm (10") Dimensions: 270 mm (10")
Głębokość: 235 mm Depth: 235 mm
Waga: około 5000 g Weight: about 5000 g
Liczba diod: 728 Number of diodes: 728
Kąt świecenia: 120° / 60° Illumination angle: 120 °/60 °
Klasa ochrony: IP 20 Class of protection: IP 20
CRI: Ra > 80 CRI: Ra > 80

Zużycie energii: 108W Power consumption: 108W
Moc świetlna: 7540 lm Power of lights: 7540 lm
Żywotność: 50000 h Vitality: 50000 h



Właściwości produktu: The characteristics of the product:

- odporność na chłód i wstrząsy resistance to cold and heat
- emisja ciepła na znikomym poziomie shocks broadcast on little level
- szyba przednia wykonana z poliwęglanu windscreen made of polycarbonate
- dostępne trzy rodzaje dyfuzora: opal, transparentny, lśniący
available three types of diffuser: opal, transparent, shiny

Zastosowanie: Application:

- wysokie hale, magazyny, obiekty przemysłowe, hale sportowe
high halls, warehouses, industrial plants, sport halls

LUCID POWER HIGH BAY



Dane produktu: Product data:

Dostępne temperatury barwowe światła: 6500K 5000K 4000K 3000K

Available colouring temperature of light: 6500K 5000K 4000K 3000K

Wymiary: 322x220x160 mm Dimensions: 322x220x160 mm

Liczba diod: 392 Number of diodes: 392

Kąt świecenia: 60° i 30/60° Illumination angle: 60° and 30/60°

Klasa ochrony: IP 66 Class of protection: IP 66

CRI: Ra > 80 CRI: Ra > 80

Waga: około 5800 g Weight: approximately 5 800 g

Zużycie energii: 105W Power consumption: 105W

Moc świetlna: od 8100lm do 9300lm Power of lights: from 8100lm to 9300lm

Żywotność: ponad 60000h Lifetime: more than 60000h

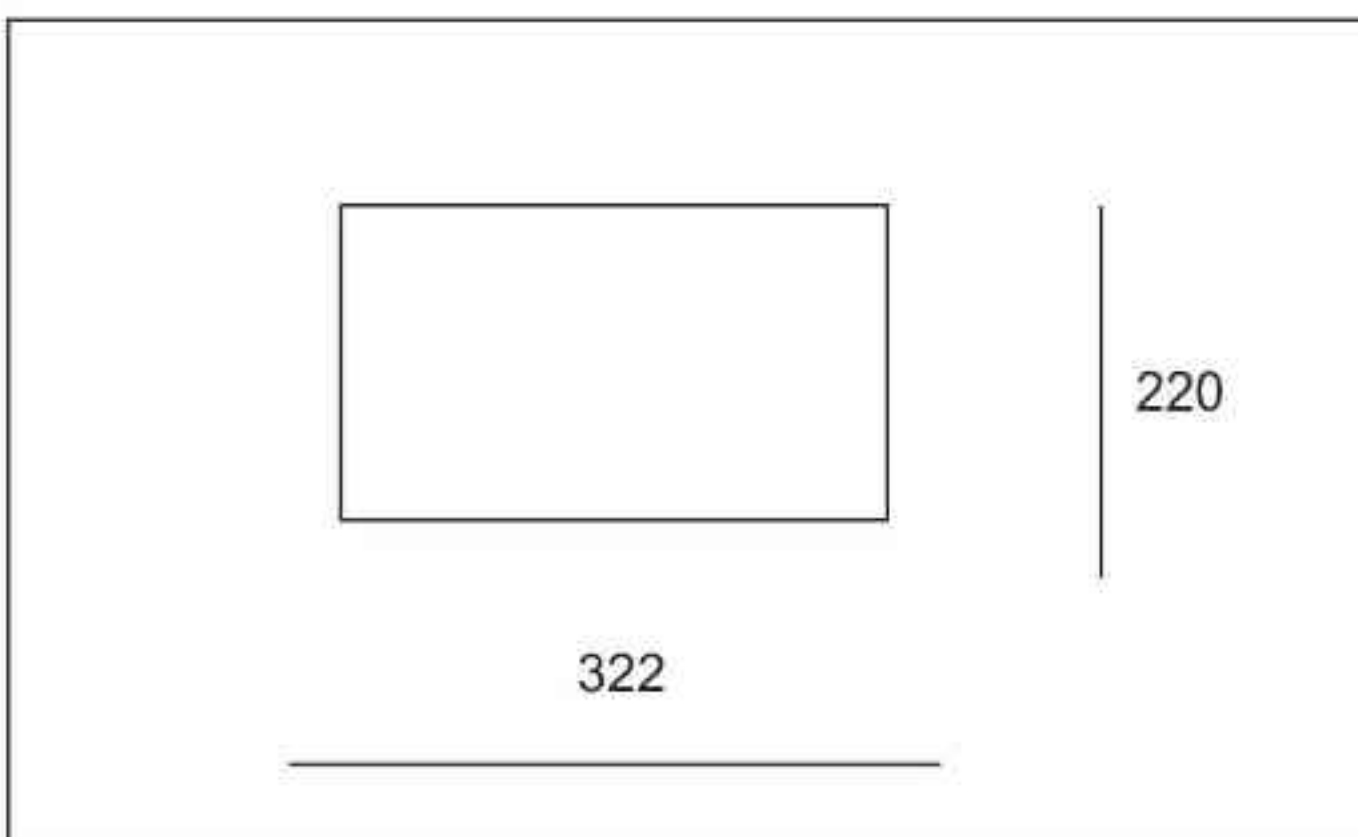
Zasilanie stałe wejściowe: 100-240 V Permanent power supply input: 100-240 V

Zasilanie stałe wyjściowe: 24 V Permanent power supply output: 24 V

Montaż: Montage:

nastropowy na zawieszinach liniowych w postaci pojedynczych lamp linii świetlnych z ograniczoną liczbą zasilaczy

ceiling-mounted to the suspension line, in the form of individual lamps light line with a limited number of power supplies



Zastosowanie: Application:

- hale magazynowe warehouse
- magazyny wysokiego składowania high storage warehouse
- hale sportowe sport halls
- oświetlenie terenów zewnętrznych external lighting of areas
- pomieszczenia przemysłowe industrial premises

Ze względu na zaawansowane rozwiązania optyczne lampy serii Lucid Power High Bay zapewniają bardziej efektywny rozkład światła niż tradycyjne oprawy oświetlenia przemysłowego. Przy kącie rozsyłu światła 30/60° rozkład światła jest owalny. Przy kącie rozsyłu światła 60/60° rozkład światła jest w kształcie okręgu.

Due to the sophisticated optical lamp series Lucid Power High Bay provide a more efficient distribution of light than traditional luminaires illuminate the industrial. The angle of light distribution, 30/60 ° beam is oval. The angle of light distribution, 60/60 ° beam is in the shape of a circle.



LUCID RAY S



Dane produktu: Product data:

Wymiary: 229x139x115 mm

Dimensions: 229x139x115 mm

Barwa światła: 2550 K - 6500 K

The colour of the light: 2550 K - 6500 K

Liczba diod LED: 294

Number of LED diodes: 294

Kąt świecenia: 120° / 60°

Illumination angle: 120 °/60 °

Klasa ochrony: IP 64

Class of protection: IP 64

CRI: standardowe CRI Ra > 80, wysokie CRI Ra > 90


CRI: standard CRI Ra > 80, high CRI Ra > 90

Zużycie energii: 37W Power consumption: 37W

Moc świetlna: od 1972 do 2150 lm

Power of lights: from 1972 to 2150 lm

Żywotność: 50000 h Vitality: 50000 h



Lampa Lucid ray S doskonale zastępuje klasyczne lampy metalohalogenkowe w oprawach przeznaczonych do oświetlenia wszelkiego rodzaju ekspozycji. Jest to oprawa typu downlight do zabudowy w sufitach podwieszanych. Stosuje się ją między innymi we wszelkiego rodzaju obiektach handlowych lub wystawienniczych.

Lamp Lucid ray S perfectly replaces the classic metal halide lamps in the housings for the lighting of any kind of exposure. This is the saddle type downlight for bodywork and suspension. It shall apply, inter alia, in all kinds of commercial premises or abroad.

LUCID SQUARE I SQUARE M



Dane produktu: Product data:

Wymiary: Dimensions:

Square: 600 x 600 x 60 mm Square: 600 x 600 x 60 mm

Square M: 620 x 620 x 60 mm Square M: 620 x 620 x 60 mm

Waga: około 5000 g Weight: about 5000 g

Liczba diod: 483 Number of diodes: 438

Kąt świecenia: 120° Illumination angle: 120°

Klasa ochrony: IP 20 Class of protection: IP 20

CRI: standardowe Ra > 80, wysokie Ra > 90

CRI: standard Ra > 80, high Ra > 90

Zużycie energii: 47W Power consumption: 47W

Moc świetlna: od 3150 do 3500 lm Power of lights: from 3150 to 3500 lm

Żywotność: ponad 60000 h Vitality: more than 60000 h

Zasilanie wyjściowe: 24 V Power supply output: 24 V

Natężenie: 1,67 A Intensity: 1,67 A

Znak: VDE i ENEC w przygotowaniu character: VDE and ENEC in preparation

Montaż: Montage:

Square: w sufitach podwieszanych Square: ceiling mounted

Square M: wpuszczane w sufit Square M: caps in the ceiling

Dostępne temperatury barwowe światła: 3000K, 4000K, 5000K, 6500K

Available colouring temperature of light: 3000K, 4000K, 5000K, 6500K,

Lucid square oraz square M jest sufitową oprawą rastrową dedykowaną do oświetlenia ogólnego powierzchni biurowych oraz innych pomieszczeń w których ważnym czynnikiem jest ochrona przed olśnieniem.

Lucid square and square metres is the ceiling housing raster dedicated to lighting, the General Office and other premises in which an important factor is the protection against dazzling.



Lampy te charakteryzują się bardzo dużą żywotnością na poziomie 80.000 h przy całkowitym zużyciu energii na poziomie 47W. W porównaniu z oprawami bazującymi na świetłówkach fluorescencyjnych daje to oszczędność na poziomie 50%. Lucid square lub lucid square M stosuje się głównie jako zamiennik dla konwencjonalnych opraw świetłówkowych 4x18W.

These lamps are characterised by very large vitality at 80,000 h with a total energy consumption at 47W. In comparison with the bearing based on fluorescent accomodate this provides savings at 50%. Lucid square or lucid square meters is used mainly as a substitute for conventional housing with fluorescent lamp 4x18W.

