

# Orion 200

50W | 230V | MR16 | GU10 |



**Dane produktu: Product data:**

**Materiał: aluminium** Material: aluminum

**Dostępne kolory: Available colors:**

- **satyna** satin
- **czarny mat / czarny połysk** black mat / black gloss
- **biały mat / biały połysk** white mat / white gloss
- **chrom** chrome

**Kąt obrotu: poziom 360° / pion 150°**

Angle of rotation: horizontal 360° / vertical 150°

**Montaż: Montage:**

- **adapter (A)** adapter (A)
- **nastropowo (B)** ceiling-mounted (B)
- **wstropowo (C)** recessed (C)

**Zasilanie: 230V** Power supply: 230V


**Źródło światła: QPAR16(50W)**

Lightsource: QPAR16(50W)


**Rodzaj trzonka: GU10** Kind of spot: GU10

**IP: 20** IP: 20

**Waga: 0,4 kg** weight: 0,4 kg

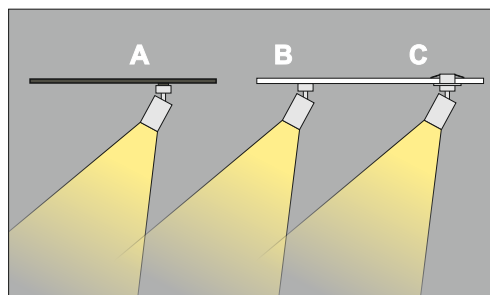
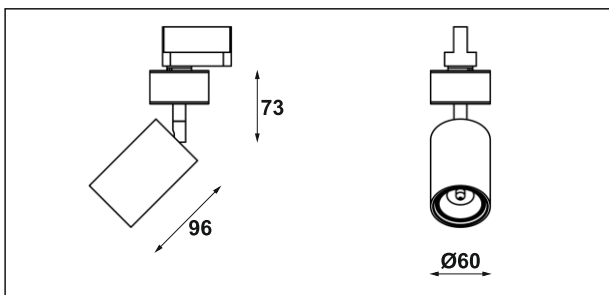


**czarny połysk**  
black gloss



**chrom**  
chrome

**biały połysk**  
white gloss



**Sposoby montażu: ways of mounting:**

- A. do szynoprzewodu (adapter)**  
into track lines (adapter)
- B. bezpośrednio do podłoża (nastropowo)**  
directly into the ground (ceiling-mounted)
- C. wstropowo** recessed

Nr			W	V	kg	mm	
200.100.0.00.01.050	adapter (A)	QPAR16 [GU10]	50W	230V	0,4 kg	60x96	satyna
200.100.0.01.01.050	adapter (A)	QPAR16 [GU10]	50W	230V	0,4 kg	60x96	czarny mat
200.100.0.02.01.050	adapter (A)	QPAR16 [GU10]	50W	230V	0,4 kg	60x96	czarny połysk
200.100.0.03.01.050	adapter (A)	QPAR16 [GU10]	50W	230V	0,4 kg	60x96	biały mat
200.100.0.04.01.050	adapter (A)	QPAR16 [GU10]	50W	230V	0,4 kg	60x96	biały połysk
200.100.0.05.01.050	adapter (A)	QPAR16 [GU10]	50W	230V	0,4 kg	60x96	chrom
200.110.0.00.01.050	nastropowa (B)	QPAR16 [GU10]	50W	230V	0,4 kg	60x96	satyna
200.110.0.01.01.050	nastropowa (B)	QPAR16 [GU10]	50W	230V	0,4 kg	60x96	czarny mat
200.110.0.02.01.050	nastropowa (B)	QPAR16 [GU10]	50W	230V	0,4 kg	60x96	czarny połysk
200.110.0.03.01.050	nastropowa (B)	QPAR16 [GU10]	50W	230V	0,4 kg	60x96	biały mat
200.110.0.04.01.050	nastropowa (B)	QPAR16 [GU10]	50W	230V	0,4 kg	60x96	biały połysk
200.110.0.05.01.050	nastropowa (B)	QPAR16 [GU10]	50W	230V	0,4 kg	60x96	chrom
200.120.0.00.01.050	wstropowa (C)	QPAR16 [GU10]	50W	230V	0,4 kg	60x96	satyna
200.120.0.01.01.050	wstropowa (C)	QPAR16 [GU10]	50W	230V	0,4 kg	60x96	czarny mat
200.120.0.02.01.050	wstropowa (C)	QPAR16 [GU10]	50W	230V	0,4 kg	60x96	czarny połysk
200.120.0.03.01.050	wstropowa (C)	QPAR16 [GU10]	50W	230V	0,4 kg	60x96	biały mat
200.120.0.04.01.050	wstropowa (C)	QPAR16 [GU10]	50W	230V	0,4 kg	60x96	biały połysk
200.120.0.05.01.050	wstropowa (C)	QPAR16 [GU10]	50W	230V	0,4 kg	60x96	chrom