

212.110.0.00.01.050

## DUO 212

50W | 230V | QPAR16 | GU10



### Dane produktu: Product data:

**Materiał: aluminium** Material: aluminum

**Dostępne kolory:** Available colors:

- **satyna** satin
- **czarny mat / czarny połysk** black mat / black gloss
- **biały mat / biały połysk** white mat / white gloss
- **chrom** chrome

**Montaż: nastrogowo (B) / wstropowo (C)**

Montage: ceiling-mounted (B) / recessed (C)

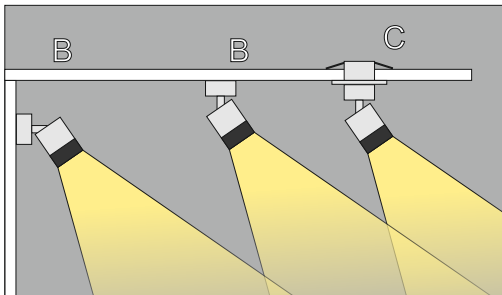
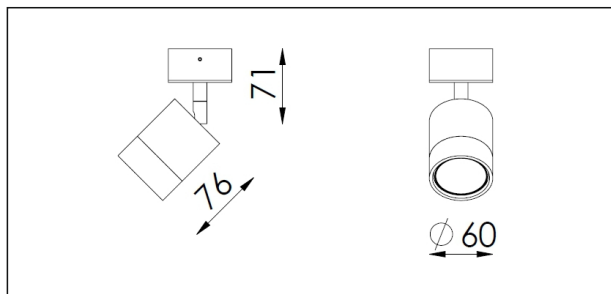
**Zasilanie: 230V** Power supply: 230V

**Źródło światła: QPAR16 (50W)** Lightsource: QPAR16 (50W)





**Rodzaj trzonka: GU10** Kind of spot: GU10

**IP: 20** IP: 20

**Waga: 0,4 kg** Weight: 0,4 kg



**Sposoby montażu:** ways of mounting:  
B. bezpośrednio do podłoża (nastropowo)  
directly into the ground (ceiling-mounted)  
C. wstropowo recessed

Nr			W	V	kg	 mm	
212.110.0.00.01.050 212.120.0.00.01.050	nastropowa wstropowa	QPAR16 [GU10] QPAR16 [GU10]	50W 50W	230V 230V	0,4kg 0,4kg	156/60 156/60	satyna satyna
212.110.0.01.01.050 212.120.0.01.01.050	nastropowa wstropowa	QPAR16 [GU10] QPAR16 [GU10]	50W 50W	230V 230V	0,4kg 0,4kg	156/60 156/60	czarny mat czarny mat
212.110.0.02.01.050 212.120.0.02.01.050	nastropowa wstropowa	QPAR16 [GU10] QPAR16 [GU10]	50W 50W	230V 230V	0,4kg 0,4kg	156/60 156/60	czarny połysk czarny połysk
212.110.0.03.01.050 212.120.0.03.01.050	nastropowa wstropowa	QPAR16 [GU10] QPAR16 [GU10]	50W 50W	230V 230V	0,4kg 0,4kg	156/60 156/60	biały mat biały mat
212.110.0.04.01.050 212.120.0.04.01.050	nastropowa wstropowa	QPAR16 [GU10] QPAR16 [GU10]	50W 50W	230V 230V	0,4kg 0,4kg	156/60 156/60	biały połysk biały połysk
212.110.0.05.01.050 212.120.0.05.01.050	nastropowa wstropowa	QPAR16 [GU10] QPAR16 [GU10]	50W 50W	230V 230V	0,4kg 0,4kg	156/60 156/60	chrom chrom