



234.110.0.00.01.050

DUO 234

50W | 230V | QPAR16 | GU10



Dane produktu: Product data:

Materiał: aluminium Material: aluminum

Dostępne kolory: Available colors:

- **satyna** satin
- **czarny mat / czarny połysk** black mat / black gloss
- **biały mat / biały połysk** white mat / white gloss
- **chrom** chrome

Montaż: nastropowo (B) / wstropowo (C)

Montage: ceiling-mounted (B) / recessed (C)

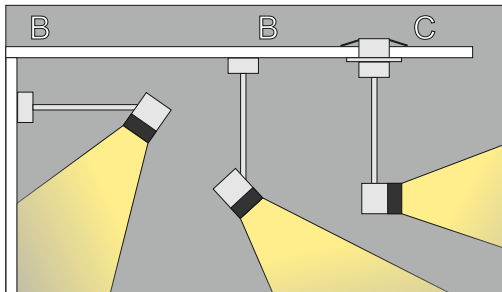
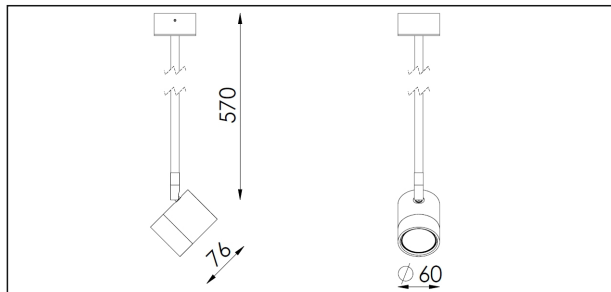
Zasilanie: 230V Power supply: 230V

Źródło światła: QPAR16 (50W) Lightsource: QPAR16 (50W)





Rodzaj trzonka: GU10 Kind of spot: GU10

IP: 20 IP: 20

Waga: 0,5 kg Weight: 0,5 kg



Sposoby montażu: ways of mounting:
B. bezpośrednio do podłoża (nastropowo)
directly into the ground (ceiling-mounted)
C. wstropowo recessed

Nr			W	V	kg		
234.110.0.00.01.050 234.120.0.00.01.050	nastropowa wstropowa	QPAR16 [GU10] QPAR16 [GU10]	50W 50W	230V 230V	0,5kg 0,5kg	635/85 635/85	satyna satyna
234.110.0.01.01.050 234.120.0.01.01.050	nastropowa wstropowa	QPAR16 [GU10] QPAR16 [GU10]	50W 50W	230V 230V	0,5kg 0,5kg	635/85 635/85	czarny mat czarny mat
234.110.0.02.01.050 234.120.0.02.01.050	nastropowa wstropowa	QPAR16 [GU10] QPAR16 [GU10]	50W 50W	230V 230V	0,5kg 0,5kg	635/85 635/85	czarny połysk czarny połysk
234.110.0.03.01.050 234.120.0.03.01.050	nastropowa wstropowa	QPAR16 [GU10] QPAR16 [GU10]	50W 50W	230V 230V	0,5kg 0,5kg	635/85 635/85	biały mat biały mat
234.110.0.04.01.050 234.120.0.04.01.050	nastropowa wstropowa	QPAR16 [GU10] QPAR16 [GU10]	50W 50W	230V 230V	0,5kg 0,5kg	635/85 635/85	biały połysk biały połysk
234.110.0.05.01.050 234.120.0.05.01.050	nastropowa wstropowa	QPAR16 [GU10] QPAR16 [GU10]	50W 50W	230V 230V	0,5kg 0,5kg	635/85 635/85	chrom chrom