



satyna
satin

Tytan 700

50W | 230V | QPAR16 | GU10 |



Dane produktu: Product data:

Materiał: aluminium Material: aluminum

Dostępne kolory: Available colors:

- **satyna** satin
- **czarny mat / czarny połysk** black mat / black gloss
- **biały mat / biały połysk** white mat / white gloss
- **chrom** chrome

Montaż: Montage:

- **nastropowo (A)** ceiling-mounted (A)
- **wstropowo (B)** recessed (B)

Zasilanie: 230V Power supply: 230V

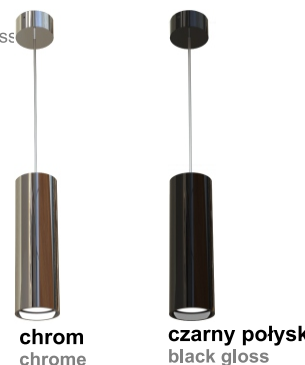
Źródło światła: QPAR16(50W)

Lightsource: QPAR16(50W)

Rodzaj trzonka: GU10 Kind of spot: GU10

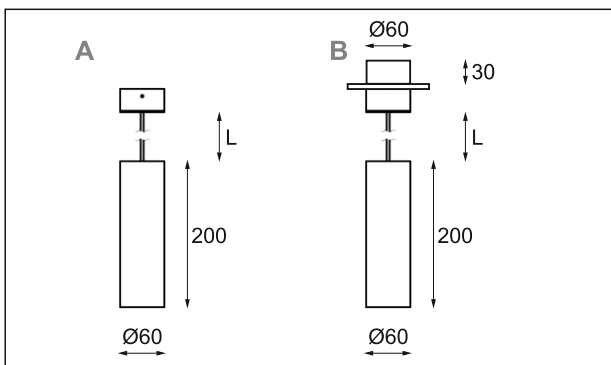
IP: 20 IP: 20

Waga: 0,4 kg weight: 0,4 kg



chrom
chrome

czarny połysk
black gloss



Długość linki (L):

The length of the rope (L):

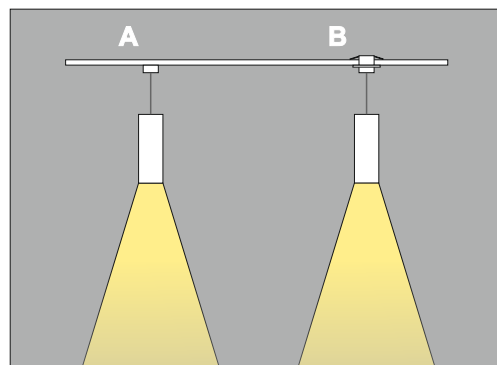
maksymalnie 2500mm*

up to 2500mm *

*możliwa dowolna długość na zamówienie
*can be any length to order

Sposoby montażu: ways of mounting:

- A. **bezpośrednio do podłoża (nastropowo)**
directly into the ground (ceiling-mounted)
- B. **wstropowo** recessed



Nr			W	V	kg	mm	
700.110.0.00.01.050	nastropowa (A)	QPAR16 [GU10]	50W	230V	0,4 kg	60x200	satyna
700.120.0.00.01.050	wstropowa (B)	QPAR16 [GU10]	50W	230V	0,4 kg	60x200	czarny mat
700.110.0.01.01.050	nastropowa (A)	QPAR16 [GU10]	50W	230V	0,4 kg	60x200	czarny połysk
700.120.0.01.01.050	wstropowa (B)	QPAR16 [GU10]	50W	230V	0,4 kg	60x200	biały mat
700.110.0.02.01.050	nastropowa (A)	QPAR16 [GU10]	50W	230V	0,4 kg	60x200	biały połysk
700.120.0.02.01.050	wstropowa (B)	QPAR16 [GU10]	50W	230V	0,4 kg	60x200	chrom
700.110.0.03.01.050	nastropowa (A)	QPAR16 [GU10]	50W	230V	0,4 kg	60x200	satyna
700.120.0.03.01.050	wstropowa (B)	QPAR16 [GU10]	50W	230V	0,4 kg	60x200	czarny mat
700.110.0.04.01.050	nastropowa (A)	QPAR16 [GU10]	50W	230V	0,4 kg	60x200	czarny połysk
700.120.0.04.01.050	wstropowa (B)	QPAR16 [GU10]	50W	230V	0,4 kg	60x200	biały mat
700.110.0.05.01.050	nastropowa (A)	QPAR16 [GU10]	50W	230V	0,4 kg	60x200	biały połysk
700.120.0.05.01.050	wstropowa (B)	QPAR16 [GU10]	50W	230V	0,4 kg	60x200	chrom