

TYTAN





satyna
satin

Tytan 700

50W | 230V | QPAR16 | GU10 |



Dane produktu: Product data:

Materiał: aluminium Material: aluminum

Dostępne kolory: Available colors:

- **satyna** satin
- **czarny mat / czarny połysk** black mat / black gloss
- **biały mat / biały połysk** white mat / white gloss
- **chrom** chrome

Montaż: Montage:

- **nastropowo (A)** ceiling-mounted (A)
- **wstropowo (B)** recessed (B)

Zasilanie: 230V Power supply: 230V


Źródło światła: QPAR16(50W)

Lightsource: QPAR16(50W)

Rodzaj trzonka: GU10 Kind of spot: GU10

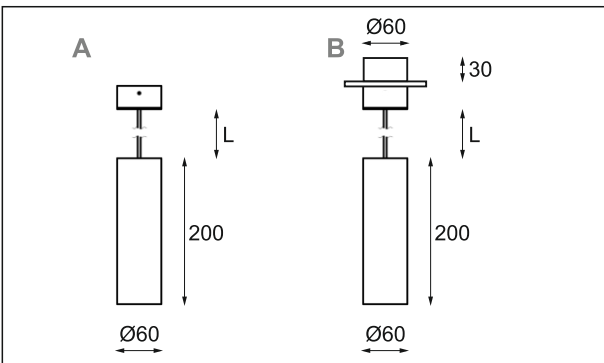
IP: 20 IP: 20

Waga: 0,4 kg weight: 0,4 kg



chrom
chrome

czarny połysk
black gloss



Długość linki (L):

The length of the rope (L):

maksymalnie 2500mm*

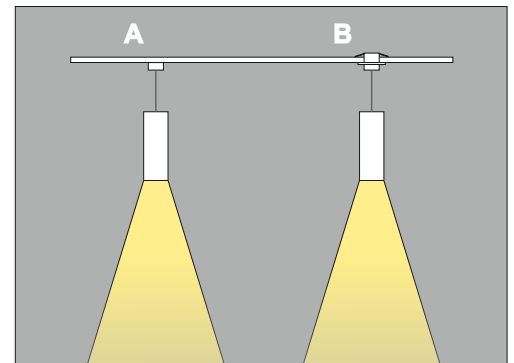
up to 2500mm *

*możliwa dowolna długość na zamówienie

*can be any length to order

Sposoby montażu: ways of mounting:

- A. **bezpośrednio do podłoża (nastropowo)** directly into the ground (ceiling-mounted)
- B. **wstropowo** recessed



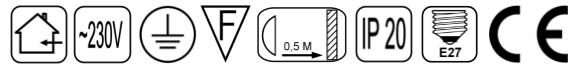
Nr			W	V	kg	mm	
700.110.0.00.01.050	nastropowa (A)	QPAR16 [GU10]	50W	230V	0,4 kg	60x200	satyna
700.120.0.00.01.050	wstropowa (B)	QPAR16 [GU10]	50W	230V	0,4 kg	60x200	czarny mat
700.110.0.01.01.050	nastropowa (A)	QPAR16 [GU10]	50W	230V	0,4 kg	60x200	czarny połysk
700.120.0.01.01.050	wstropowa (B)	QPAR16 [GU10]	50W	230V	0,4 kg	60x200	biały mat
700.110.0.02.01.050	nastropowa (A)	QPAR16 [GU10]	50W	230V	0,4 kg	60x200	biały połysk
700.120.0.02.01.050	wstropowa (B)	QPAR16 [GU10]	50W	230V	0,4 kg	60x200	chrom
700.110.0.03.01.050	nastropowa (A)	QPAR16 [GU10]	50W	230V	0,4 kg	60x200	satyna
700.120.0.03.01.050	wstropowa (B)	QPAR16 [GU10]	50W	230V	0,4 kg	60x200	czarny mat
700.110.0.04.01.050	nastropowa (A)	QPAR16 [GU10]	50W	230V	0,4 kg	60x200	czarny połysk
700.120.0.04.01.050	wstropowa (B)	QPAR16 [GU10]	50W	230V	0,4 kg	60x200	biały mat
700.110.0.05.01.050	nastropowa (A)	QPAR16 [GU10]	50W	230V	0,4 kg	60x200	biały połysk
700.120.0.05.01.050	wstropowa (B)	QPAR16 [GU10]	50W	230V	0,4 kg	60x200	chrom



satyna
satin

Tytan 702

75W | 230V | PAR20 | E27 |



Dane produktu: Product data:

Materiał: aluminium Material: aluminum

Dostępne kolory: Available colors:

- **satyna** satin
- **czarny mat / czarny połysk** black mat / black gloss
- **biały mat / biały połysk** white mat / white gloss
- **chrom** chrome

Montaż: Montage:

- **nastropowo (A)** ceiling-mounted (A)
- **wstropowo (B)** recessed (B)

Zasilanie: 230V Power supply: 230V


Źródło światła: PAR20(75W)

Lightsource: PAR20(75W)

Rodzaj trzonka: E27 Kind of spot: E27

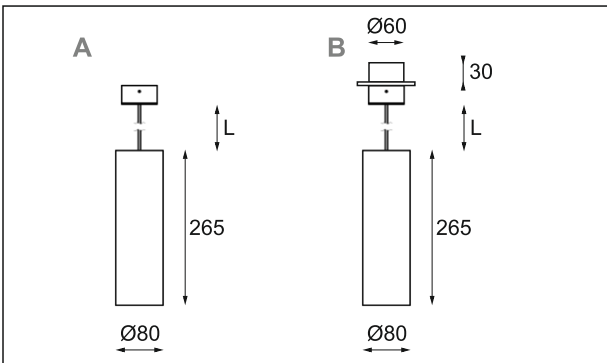
IP: 20 IP: 20

Waga: 0,6 kg weight: 0,6 kg



chrom
chrome

czarny połysk
black gloss



Długość linki (L):

The length of the rope (L):

maksymalnie 2500mm*

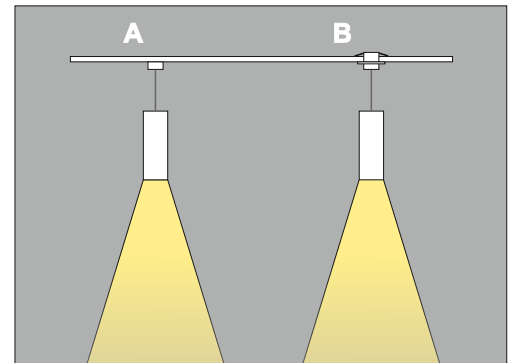
up to 2500mm *

*możliwa dowolna długość na zamówienie

*can be any length to order

Sposoby montażu: ways of mounting:

- A. **bezpośrednio do podłoża (nastropowo)** directly into the ground (ceiling-mounted)
- B. **wstropowo** recessed



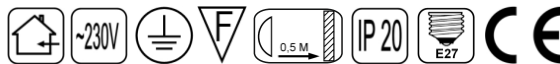
Nr			W	V	kg	mm	
702.110.0.00.01.075	nastropowa (A)	PAR20 [E27]	75W	230V	0,6 kg	80x265	satyna
702.120.0.00.01.075	wstropowa (B)	PAR20 [E27]	75W	230V	0,6 kg	80x265	czarny mat
702.110.0.01.01.075	nastropowa (A)	PAR20 [E27]	75W	230V	0,6 kg	80x265	czarny połysk
702.120.0.01.01.075	wstropowa (B)	PAR20 [E27]	75W	230V	0,6 kg	80x265	biały mat
702.110.0.02.01.075	nastropowa (A)	PAR20 [E27]	75W	230V	0,6 kg	80x265	biały połysk
702.120.0.02.01.075	wstropowa (B)	PAR20 [E27]	75W	230V	0,6 kg	80x265	chrom
702.110.0.03.01.075	nastropowa (A)	PAR20 [E27]	75W	230V	0,6 kg	80x265	satyna
702.120.0.03.01.075	wstropowa (B)	PAR20 [E27]	75W	230V	0,6 kg	80x265	czarny mat
702.110.0.04.01.075	nastropowa (A)	PAR20 [E27]	75W	230V	0,6 kg	80x265	czarny połysk
702.120.0.04.01.075	wstropowa (B)	PAR20 [E27]	75W	230V	0,6 kg	80x265	biały mat
702.110.0.05.01.075	nastropowa (A)	PAR20 [E27]	75W	230V	0,6 kg	80x265	biały połysk
702.120.0.05.01.075	wstropowa (B)	PAR20 [E27]	75W	230V	0,6 kg	80x265	chrom



satyna
satin

Tytan 703

100W | 230V | PAR30 | E27 |



Dane produktu: Product data:

Materiał: aluminium Material: aluminum

Dostępne kolory: Available colors:

- **satyna** satin
- **czarny mat / czarny połysk** black mat / black gloss
- **biały mat / biały połysk** white mat / white gloss
- **chrom** chrome

Montaż: Montage:

- **nastropowo (A)** ceiling-mounted (A)
- **wstropowo (B)** recessed (B)

Zasilanie: 230V Power supply: 230V


Źródło światła: PAR30(100W)

Lightsource: PAR30(100W)

Rodzaj trzonka: E27 Kind of spot: E27

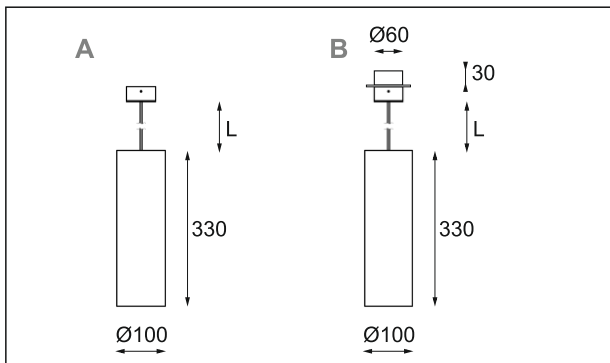
IP: 20 IP: 20

Waga: 0,8 kg weight: 0,8 kg



chrom
chrome

czarny połysk
black gloss



Długość linki (L):

The length of the rope (L):

maksymalnie 2500mm*

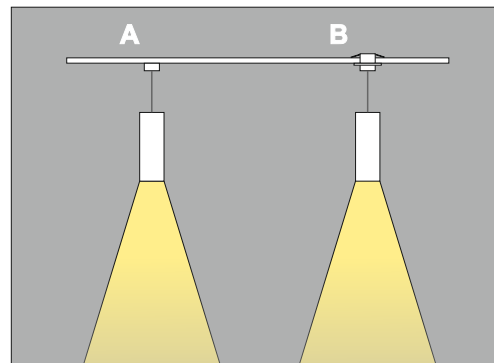
up to 2500mm *

*możliwa dowolna długość na zamówienie

*can be any length to order

Sposoby montażu: ways of mounting:

- A. **bezpośrednio do podłoża (nastropowo)**
directly into the ground (ceiling-mounted)
- B. **wstropowo** recessed



Nr			W	V	kg	mm	
703.110.0.00.01.100	nastropowa (A)	PAR30 [E27]	100W	230V	0,8 kg	100x330	satyna
703.120.0.00.01.100	wstropowa (B)	PAR30 [E27]	100W	230V	0,8 kg	100x330	czarny mat
703.110.0.01.01.100	nastropowa (A)	PAR30 [E27]	100W	230V	0,8 kg	100x330	czarny połysk
703.120.0.01.01.100	wstropowa (B)	PAR30 [E27]	100W	230V	0,8 kg	100x330	biały mat
703.110.0.02.01.100	nastropowa (A)	PAR30 [E27]	100W	230V	0,8 kg	100x330	biały połysk
703.120.0.02.01.100	wstropowa (B)	PAR30 [E27]	100W	230V	0,8 kg	100x330	chrom
703.110.0.03.01.100	nastropowa (A)	PAR30 [E27]	100W	230V	0,8 kg	100x330	satyna
703.120.0.03.01.100	wstropowa (B)	PAR30 [E27]	100W	230V	0,8 kg	100x330	czarny mat
703.110.0.04.01.100	nastropowa (A)	PAR30 [E27]	100W	230V	0,8 kg	100x330	czarny połysk
703.120.0.04.01.100	wstropowa (B)	PAR30 [E27]	100W	230V	0,8 kg	100x330	biały mat
703.110.0.05.01.100	nastropowa (A)	PAR30 [E27]	100W	230V	0,8 kg	100x330	biały połysk
703.120.0.05.01.100	wstropowa (B)	PAR30 [E27]	100W	230V	0,8 kg	100x330	chrom



satyna
satin

Tytan 704

100W | 230V | QPAR111 | GU10 |



Dane produktu: Product data:

Materiał: aluminium Material: aluminum

Dostępne kolory: Available colors:

- **satyna** satin
- **czarny mat / czarny połysk** black mat / black gloss
- **biały mat / biały połysk** white mat / white gloss
- **chrom** chrome

Montaż: Montage:

- **nastropowo (A)** ceiling-mounted (A)
- **wstropowo (B)** recessed (B)

Zasilanie: 230V Power supply: 230V


Źródło światła: QPAR111(100W)

Lightsource: QPAR111(100W)

Rodzaj trzonka: GU10 Kind of spot: GU10

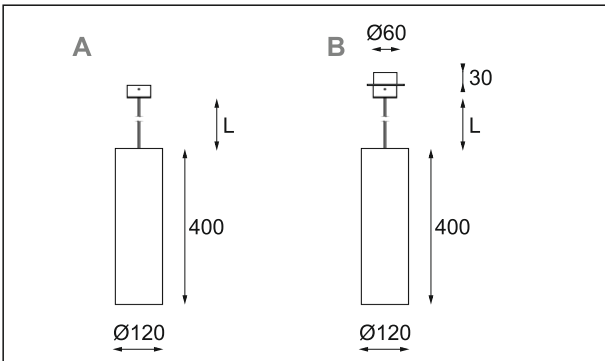
IP: 20 IP: 20

Waga: 1 kg weight: 1 kg



chrom
chrome

czarny połysk
black gloss



Długość linki (L):

The length of the rope (L):

maksymalnie 2500mm*

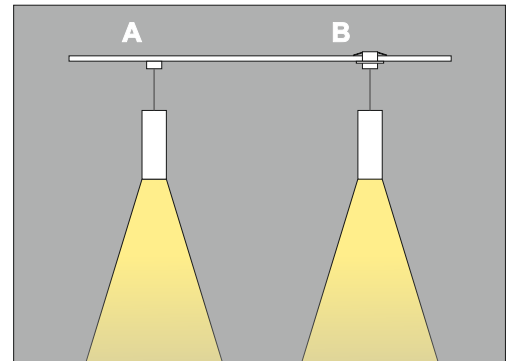
up to 2500mm *

*możliwa dowolna długość na zamówienie

*can be any length to order

Sposoby montażu: ways of mounting:

- A. **bezpośrednio do podłoża (nastropowo)** directly into the ground (ceiling-mounted)
- B. **wstropowo** recessed



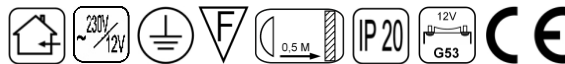
Nr			W	V	kg	mm	
704.110.0.00.01.100	nastropowa (A)	QPAR111 [GU10]	100W	230V	1,0 kg	120x400	satyna
704.120.0.00.01.100	wstropowa (B)	QPAR111 [GU10]	100W	230V	1,0 kg	120x400	czarny mat
704.110.0.01.01.100	nastropowa (A)	QPAR111 [GU10]	100W	230V	1,0 kg	120x400	czarny połysk
704.120.0.01.01.100	wstropowa (B)	QPAR111 [GU10]	100W	230V	1,0 kg	120x400	biały mat
704.110.0.02.01.100	nastropowa (A)	QPAR111 [GU10]	100W	230V	1,0 kg	120x400	biały połysk
704.120.0.02.01.100	wstropowa (B)	QPAR111 [GU10]	100W	230V	1,0 kg	120x400	chrom
704.110.0.03.01.100	nastropowa (A)	QPAR111 [GU10]	100W	230V	1,0 kg	120x400	satyna
704.120.0.03.01.100	wstropowa (B)	QPAR111 [GU10]	100W	230V	1,0 kg	120x400	czarny mat
704.110.0.04.01.100	nastropowa (A)	QPAR111 [GU10]	100W	230V	1,0 kg	120x400	czarny połysk
704.120.0.04.01.100	wstropowa (B)	QPAR111 [GU10]	100W	230V	1,0 kg	120x400	biały mat
704.110.0.05.01.100	nastropowa (A)	QPAR111 [GU10]	100W	230V	1,0 kg	120x400	biały połysk
704.120.0.05.01.100	wstropowa (B)	QPAR111 [GU10]	100W	230V	1,0 kg	120x400	chrom



satyna
satin

Tytan 705

100W | 230V/12V | QR111 | G53 |



Dane produktu: Product data:

Materiał: aluminium Material: aluminum

Dostępne kolory: Available colors:

- **satyna** satin
- **czarny mat / czarny połysk** black mat / black gloss
- **biały mat / biały połysk** white mat / white gloss
- **chrom** chrome

Montaż: Montage:

- **nastropowo (A)** ceiling-mounted (A)
- **wstropowo (B)** recessed (B)

Zasilanie: 230V Power supply: 230V


Źródło światła: QPAR111(100W)

Lightsource: QPAR111(100W)

Rodzaj trzonka: GU10 Kind of spot: GU10

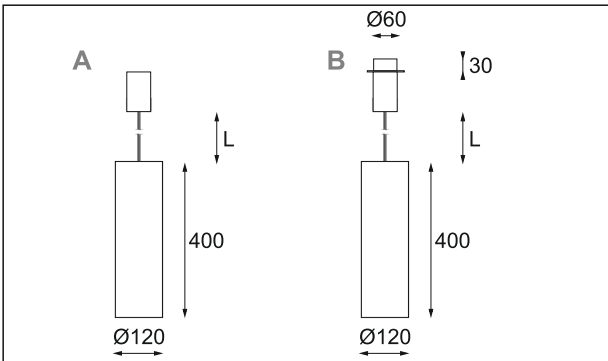
IP: 20 IP: 20

Waga: 1 kg weight: 1 kg



chrom
chrome

czarny połysk
black gloss



Długość linki (L):

The length of the rope (L):

maksymalnie 2500mm*

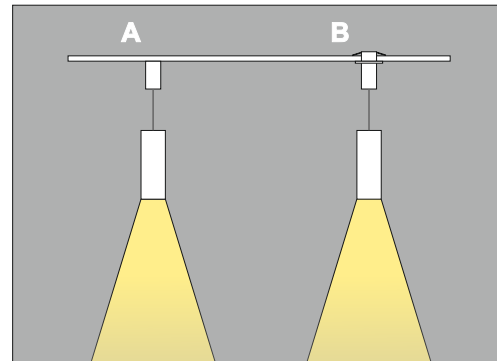
up to 2500mm *

*możliwa dowolna długość na zamówienie

*can be any length to order

Sposoby montażu: ways of mounting:

- A. **bezpośrednio do podłoża (nastropowo)** directly into the ground (ceiling-mounted)
- B. **wstropowo** recessed



Nr			W	V	kg	mm	
705.010.0.00.01.100	nastropowa (A)	QR111 [G53]	100W	230V/12V	1,0 kg	120x400	satyna
705.020.0.00.01.100	wstropowa (B)	QR111 [G53]	100W	230V/12V	1,0 kg	120x400	czarny mat
705.010.0.01.01.100	nastropowa (A)	QR111 [G53]	100W	230V/12V	1,0 kg	120x400	czarny połysk
705.020.0.01.01.100	wstropowa (B)	QR111 [G53]	100W	230V/12V	1,0 kg	120x400	biały mat
705.010.0.02.01.100	nastropowa (A)	QR111 [G53]	100W	230V/12V	1,0 kg	120x400	biały połysk
705.020.0.02.01.100	wstropowa (B)	QR111 [G53]	100W	230V/12V	1,0 kg	120x400	chrom
705.010.0.03.01.100	nastropowa (A)	QR111 [G53]	100W	230V/12V	1,0 kg	120x400	satyna
705.020.0.03.01.100	wstropowa (B)	QR111 [G53]	100W	230V/12V	1,0 kg	120x400	czarny mat
705.010.0.04.01.100	nastropowa (A)	QR111 [G53]	100W	230V/12V	1,0 kg	120x400	czarny połysk
705.020.0.04.01.100	wstropowa (B)	QR111 [G53]	100W	230V/12V	1,0 kg	120x400	biały mat
705.010.0.05.01.100	nastropowa (A)	QR111 [G53]	100W	230V/12V	1,0 kg	120x400	biały połysk
705.020.0.05.01.100	wstropowa (B)	QR111 [G53]	100W	230V/12V	1,0 kg	120x400	chrom